



Marktgemeinde Günselsdorf

Rechnungsabschluss 2022

Vorbericht

Entwicklung des Haushaltspotenzials

Erläuterung:

Das Haushaltspotential hat seine Grundlage in § 67 Z. 11 der NÖ Gemeindeordnung 1973 (NÖ GO 1973) und ist erstmals im Voranschlag 2020 auszuweisen. Die Angaben zu den Vorjahren entfallen daher.

Definition Haushaltspotential: Differenz der wiederkehrenden Mittelaufbringungen abzüglich der wiederkehrenden Mittelverwendungen unter Berücksichtigung der entsprechenden Forderungen und Verbindlichkeiten.

Das Haushaltspotenzial als wichtige Kenngröße und gibt daher die aktuelle Leistungsfähigkeit der Gemeinde wieder. Das schafft Vergleichbarkeit mit der bisherigen Rechtslage, aus der Überschüsse und Abgänge abzuleiten waren und dient der Transparenz.

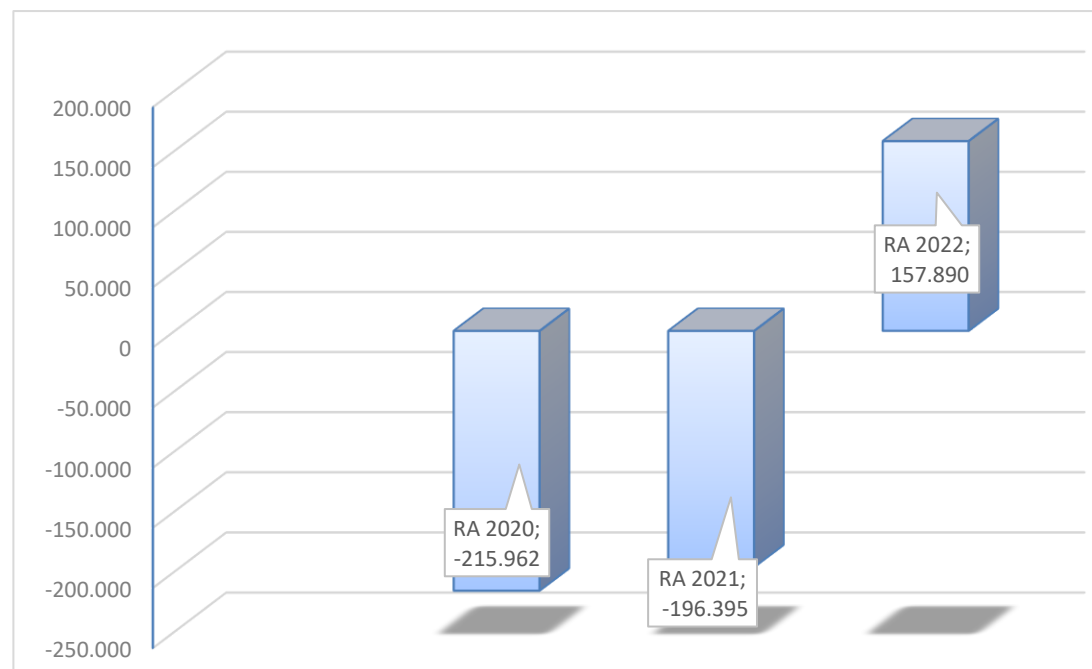
Ist das Haushaltspotenzial innerhalb des Zeitraumes des mittelfristigen Finanzplanes laufend negativ, ist ein Haushaltskonsolidierungskonzept zu erstellen (§ 72b Abs. 1 Z. 2 NÖ GO 1973).

Begründung durch die Gemeinde:

Aufgrund der Umstellung auf die VRV2015 im Jahr 2020 ist die Entwicklung des Haushaltspotentials als Vergleichszahl mit den Vorjahren erst ab 2020 dargestellt.

Das Haushaltspotential der Jahre 2020 und 2021 ist negativ ausgewiesen. Eine Tendenz zur Verbesserung des HHP ist aufgrund des Rückganges und der Umsetzung zahlreicher Sparmaßnahmen durch die Gemeinde erkennbar. Das Haushaltspotential für 2022 beträgt € 157.890,31.

Es wird daher im 1. Halbjahr 2023 strategische Entscheidungen betreffend die Realisierung von investiven Vorhaben geben, Änderungen können daher eintreten. Maßnahmen zur Kostenreduktion werden weiterhin verfolgt.

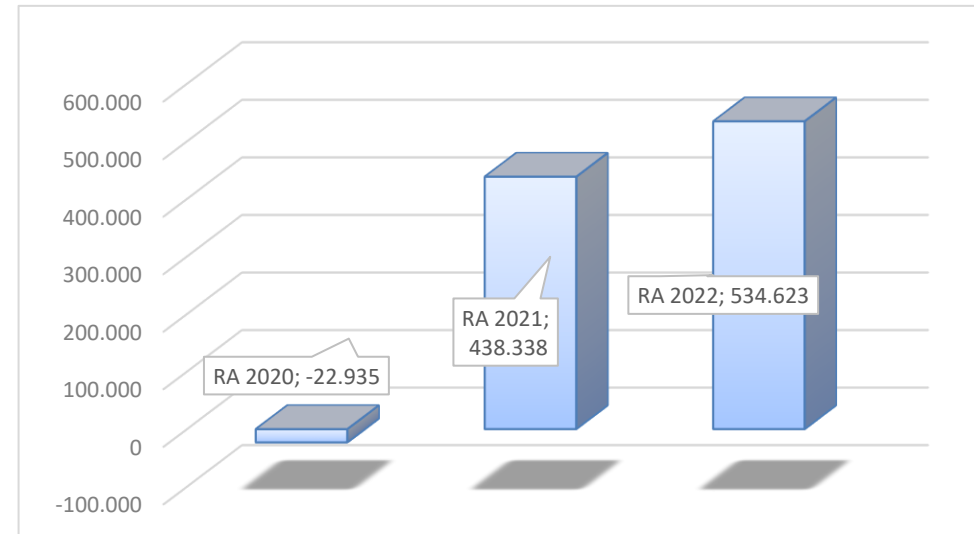


Entwicklung des Nettoergebnisses

Erläuterung:

Beim Nettoergebnis handelt es sich um das Ergebnis des Ergebnisvoranschlags. Es ist erstmals für das Haushaltsjahr 2020 auszuweisen. Die Angaben zu den Vorjahren entfallen daher.

Ein positives Nettoergebnis bedeutet, dass die Erträge voraussichtlich ausreichend sein werden, die Aufwendungen für die kommunalen Leistungen (inklusive des Werteverzehrs des Anlagevermögens in Form der Abschreibungen) abzudecken. Ein negatives Nettoergebnis bedeutet, dass dies nicht zur Gänze (in der Höhe des negativen Wertes) möglich ist.



Begründung durch die Gemeinde:

Gemäß dem Wert für den Rechnungsabschluss in der Höhe von € 534.623,17 ist festzustellen, dass die operative Gemeindegebarung kostendeckend gestaltet war.

Das Nettoergebnis im Rechnungsabschluss 2020 betrug € - 22.935,00, weshalb es zu erheblichen Einsparungen im Haushaltsjahr 2021 gekommen ist. Es konnten jedoch keine Rücklagen für das Folgejahr gebildet werden.

Im Geschäftsjahr 2021 betrug das Nettoergebnis € 438.338,23. Auch hier konnte die operative Gemeindegebarung kostendeckend gestaltet werden.

Entwicklung der Volkszahl gemäß § 10 Abs. 7 FAG 2017, BGBl. I Nr. 116/2016 in der Fassung BGBl. I Nr. 106/2018

Erläuterung:

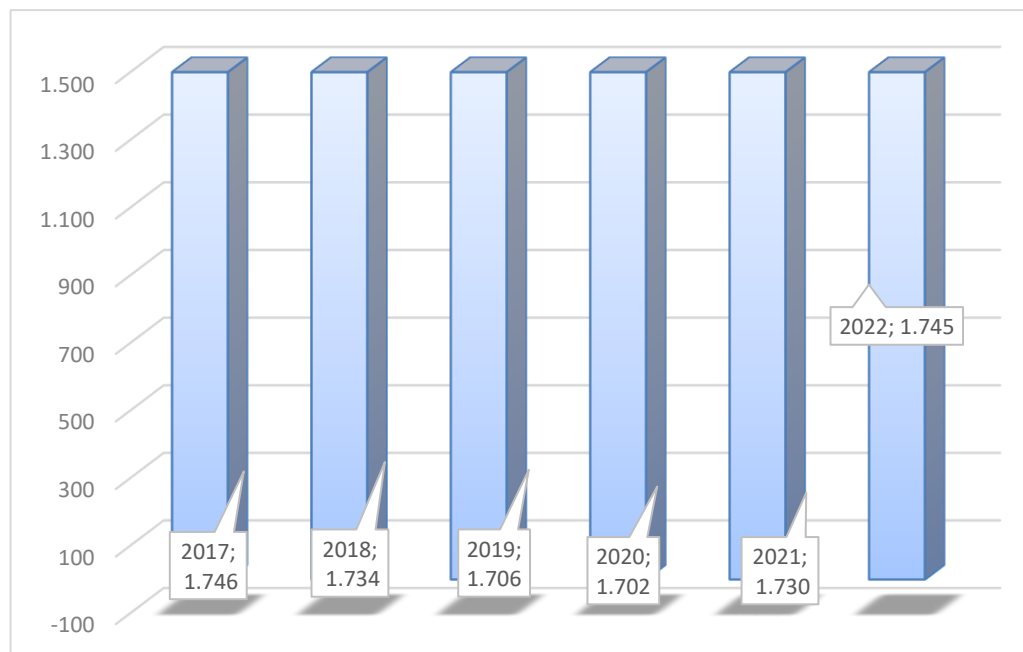
Die Volkszahl gemäß § 10 Abs. 7 FAG 2017 wird jährlich von der Bundesanstalt Statistik Austria zum Stichtag 31. Oktober festgestellt und wirkt mit dem Beginn des übernächsten Kalenderjahres. Sie dient für die Berechnung der Abgabenertragsanteile und darf nicht automatisch mit der Volkszahl für die Berechnung der Gemeinderatsmandate verwechselt werden.

Eine Erhöhung bzw. Verminderung der Volkszahl (jährlich) ist ein wesentlicher Indikator für die Berechnung der Abgabenertragsanteile.

Begründung durch die Gemeinde:

Die Volkszahl der Marktgemeinde Günselsdorf bleibt nach Berücksichtigung von Geburten und Sterbefällen relativ konstant. Zum Stichtag 31. Oktober 2021 begründen 1.730 Personen ihren Hauptwohnsitz in der Gemeinde.

Am 31. Oktober 2022 begründen 1.745 Personen ihren Hauptwohnsitz in der Gemeinde.

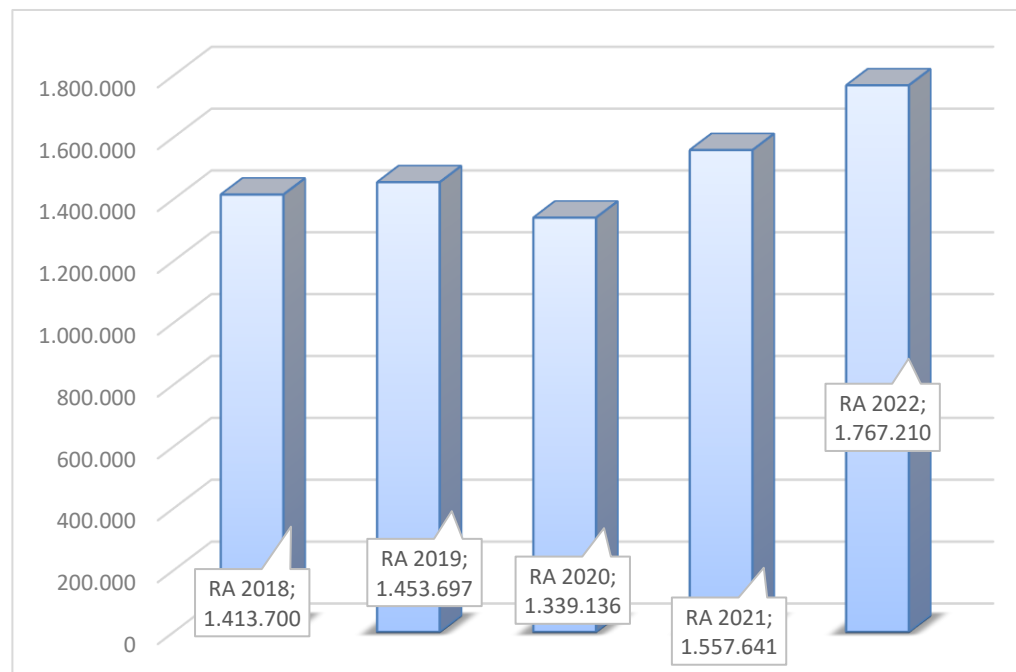


Entwicklung der Abgabenertragsanteile

Erläuterung:

Die Gebietskörperschaften (Bund, Länder und Gemeinden) erhalten auf Basis des aktuellen Finanzausgleichs aus den gemeinschaftlichen Bundesabgaben (z.B. Umsatzsteuer, Körperschaftssteuer, Lohnsteuer, Versicherungssteuer, Mineralölsteuer, Normverbrauchsabgabe, Tabaksteuer u. dgl.) entsprechende Anteile. Im Bereich der Gemeinden spielen dabei die Volkszahl und der abgestufte Bevölkerungsschlüssel eine besondere Rolle. Die sogenannten „Abgabenertragsanteile“ bilden in den meisten Gemeinden die wichtigste Einnahmequelle.

Ein Steigen der Abgabenertragsanteile weist auch auf eine Erhöhung der Volkszahl hin.



Begründung durch die Gemeinde:

Nach dem Rückgang der Einnahmen durch die Ertragsanteile im Haushaltsjahr 2020 sind die Einnahmen durch Ertragsanteile für das Jahr 2021 auf € 1.557.640,39 und im Jahr 2022 auf € 1.767.209,95 angestiegen.

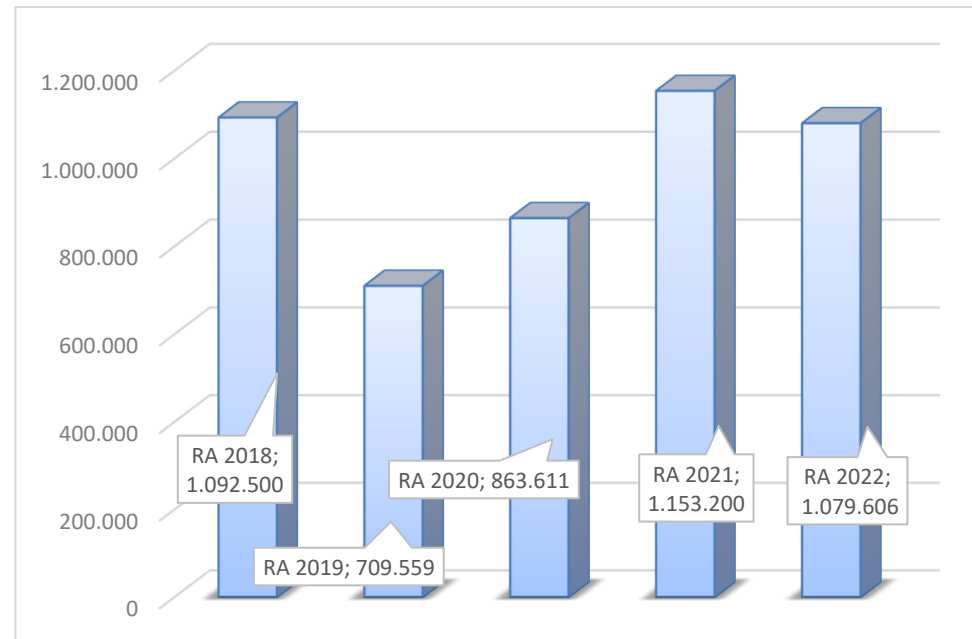
Entwicklung des Schuldenstandes

Erläuterung:

Die Entwicklung des Schuldenstandes zeigt auf, inwieweit der Schuldenstand über die Jahre erhöht oder reduziert wird.

Begründung durch die Gemeinde:

Die Marktgemeinde Günselsdorf versucht tendenziell den Schuldenstand zu verringern, investive Projekte sind derzeit jedoch vornehmlich durch externe Kapitalbeschaffung (Kreditaufnahme) mittelfristig realisierbar.



Anmerkung zur Entwicklung der Schuldenkonten:

Bedingt durch den Grundstücksankauf von Parzelle 514/2 ist der Schuldenstand trotz Rückzahlung im Geschäftsjahr 2021 angewachsen. Dieser Stand wurde im Jahr 2022 verringert.

Aufgrund der hohen Inflation in 2022 erhöhen sich die Raten sämtlicher Darlehen empfindlich. Für das Jahr 2022 wird die Tilgung daher höher sein, die Reduktion des Schuldenstandes wird jedoch vergleichsweise gering ausfallen.

Entwicklung der Rücklagen mit und ohne Zahlungsmittelreserve

Erläuterung:

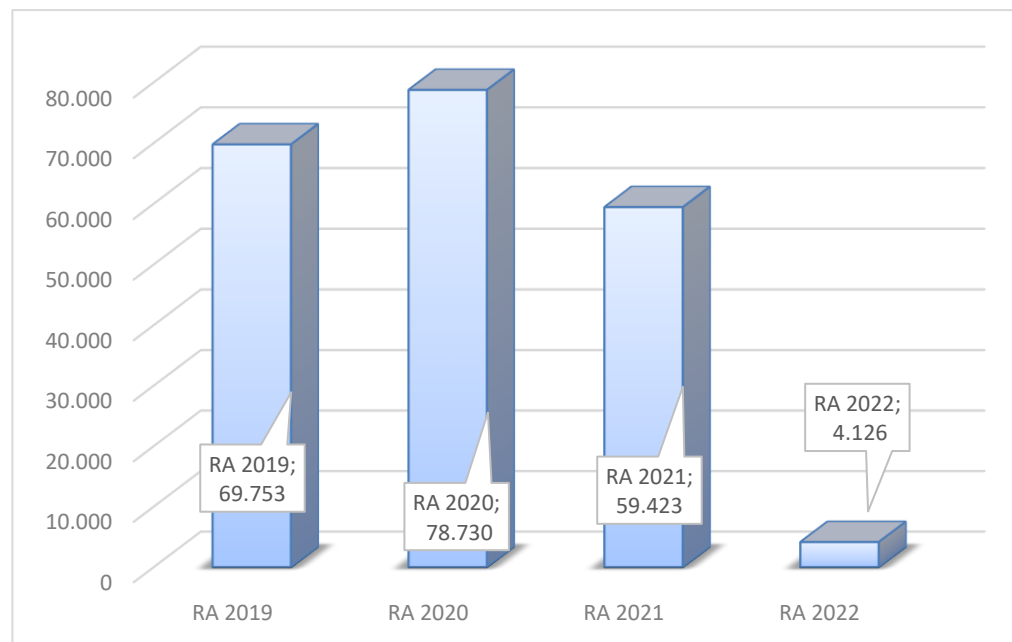
Die Entwicklung der Rücklagen zeigt an, inwieweit Rücklagen vorhanden sind und ob Rücklagen aufgebaut bzw. aufgebraucht werden.

Blauer Balken: Rücklagen mit Zahlungsmittelreserve

Roter Balken: Rücklagen ohne Zahlungsmittelreserve

Begründung durch die Gemeinde:

Eine Erhöhung des Rücklagenstandes weist auf eine gesunde Gemeindegewirtschaft hin. Die Veränderung (Minderung) im Jahr 2021 ist auf die Auflösung der Rücklage des Unterstützungsfonds zurückzuführen, der durch andere Maßnahmen ersetzt wurde.



Anmerkung zur Entwicklung der Rücklagen mit Zahlungsmittelreserve:

Angeführt sind hier die Hauptmietzinsreserven der durch die Erste Burgenländische Siedlungsgenossenschaft verwalteten Wohnhäuser (Kontengruppe 287000 der Nicht voranschlagswirksamen Gebarung), die für Reparaturen oder Mietausfälle durch die Gemeinde herangezogen werden können.

Diese betragen zum 31.12.2022 € 4.126,24, da 2022 massiv Sanierungsarbeiten in den Gemeindegewohnungen notwendig waren. Diese wurden Großteils aus der Hauptmietzinsreserve beglichen.

Die Kassenbestände (Liquide Mittel) betragen zum 31.12.2022 € 686.064,71.

Entwicklung der Leasingverpflichtungen

Erläuterung:

Bei den Leasingverpflichtungen handelt es sich nicht um Finanzschulden (z.B. Darlehen), sondern um Verwaltungsschulden. Unabhängig davon stellen Leasingverbindlichkeiten Leistungsverpflichtungen für die Gemeinden dar und sind daher bei einer allfälligen Finanzlagenberechnung entsprechend zu berücksichtigen.

Die Leasingverpflichtungen sind seit Beginn des Jahres 2020 in einer eigenen Anlage gemäß VRV 2015 festzuhalten.

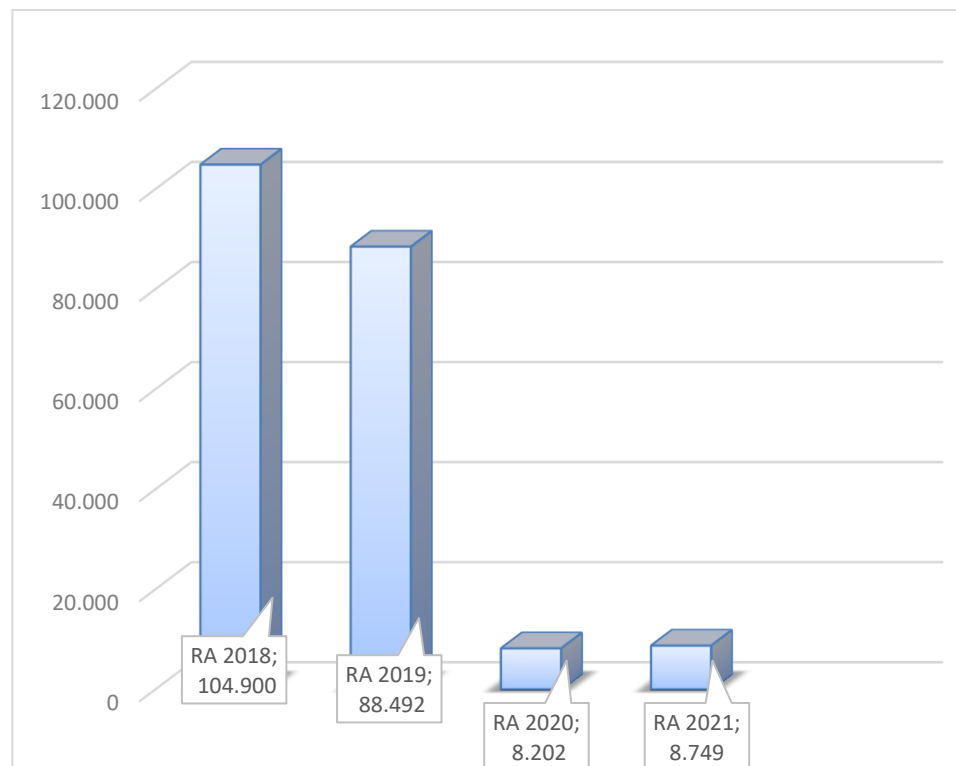
Begründung durch die Gemeinde:

Mit dem Umzug ins neue Amtsgebäude ist eine massive Verschiebung der Leasingverpflichtungen eingetreten. Für das Haushaltsjahr 2022 sind € 13.200,00 an Leasingverpflichtung veranschlagt, wobei eine kumulierte Restzahlung in der Höhe von € 105.600,00 besteht.

Das Leasingentgelt- für Zu- und Umbau des Gemeindeamtes beträgt im Jahr 2021 € 8.749,04, wobei eine kumulierte Restzahlung in der Höhe von € 78.741,36 besteht. Finanzierungsbeitrag der Hausverwaltung sowie das Inventar für das neue Gemeindeamt wurde 2021 Großteils durch eine Bedarfszuweisung finanziert.

Im Geschäftsjahr 2022 wurde der Leasinganteil der Liegenschaft in der Wr. Neustädterstraße 2 ausfinanziert, weshalb die Mietvorschreibungen und die Leasingverpflichtungen in den Folgejahren deutlich reduziert werden könne.

Das Ziel, die Leasingverpflichtungen der Gemeinde zu verringern, wurde erreicht.



Entwicklung der Haftungen

Erläuterung:

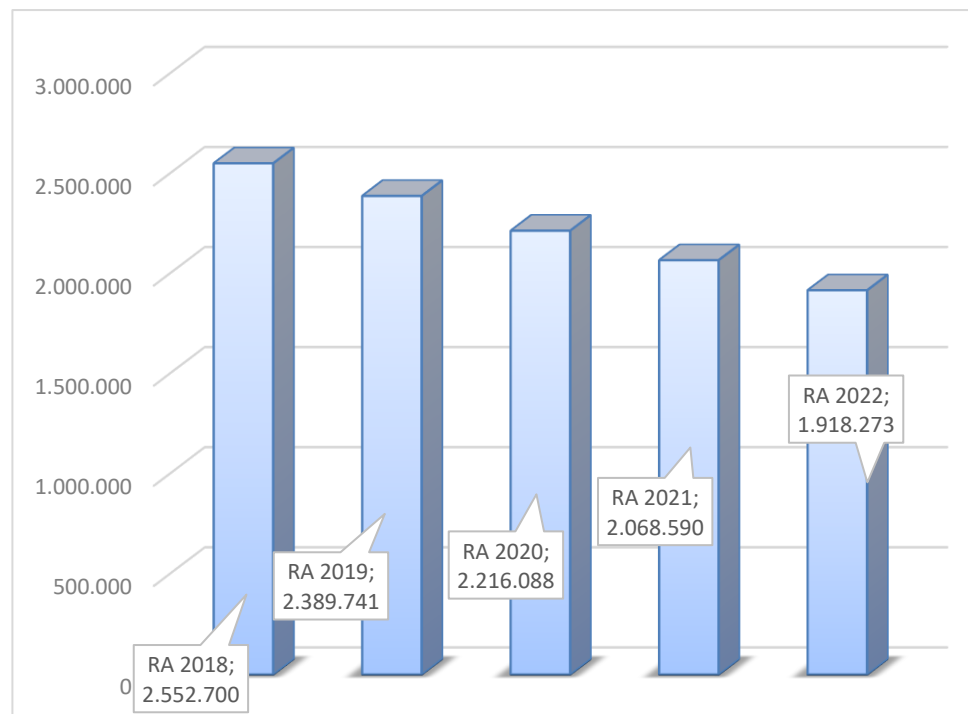
Eine Gemeinde darf Bürgschaften und sonstige Haftungen nur übernehmen, wenn hierfür ein besonderes Interesse der Gemeinde gegeben ist, der Schuldner nachweist, dass eine ordnungsgemäße Verzinsung und Tilgung gesichert ist, die Haftungen befristet sind, der Betrag, für den gehaftet wird, ziffernmäßig bestimmt ist und die Gemeinde den daraus folgenden Zahlungsverpflichtungen nachkommen kann (vgl. § 78 Abs. 1 NÖ Gemeindeordnung 1973).

Begründung durch die Gemeinde:

Die Gemeinde haftet beim Gemeindeabwasserverband (GAV) Trumau-Schönau mit einem Anteil in der Höhe von 9,60 %, das entspricht einer Haftungssumme in der Höhe von € 1.470.408,16 zum 31.12.2022, die auf insgesamt 20 Haftungen aufzugliedern ist, die unterschiedliche Haftungsdauern (längstens bis 2043) aufweisen.

Die Gemeinde haftet für die MG Günselsdorf KG mit einem Anteil zu 100 % zum 31.12.2022. Das entspricht einer Summe von € 275.700,23.

Die Gemeinde haftet für den Triesting Wasserverband zum 31.12.2022 mit einer Summe von € 172.164,77.



Entwicklung der Finanzkraft für die Umlagenberechnung

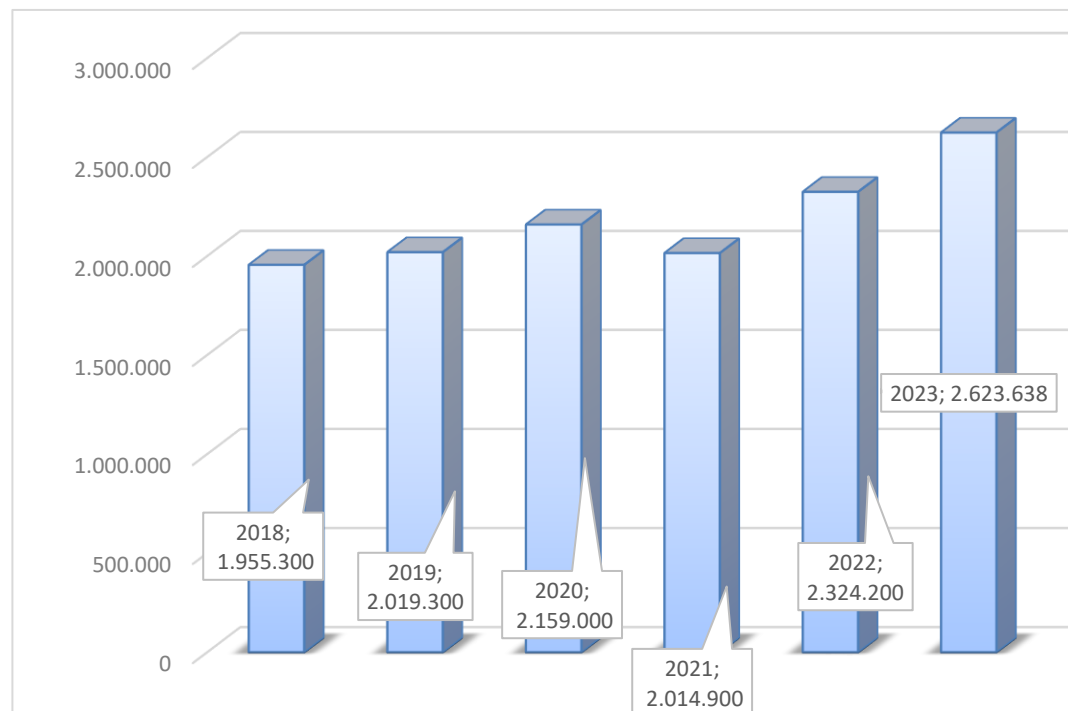
Erläuterung:

Die Finanzkraft einer Gemeinde wird aus den

- Erträgen der ausschließlichen Gemeindeabgaben ohne die Gebühren für die Benützung von Gemeindeeinrichtungen und -anlagen und ohne die Interessentenbeiträge von Grundstückseigentümern und Anrainern und
- Ertragsanteilen an den gemeinschaftlichen Bundesabgaben ohne Spielbankenabgabe

ermittelt.

Basis für die Ermittlung der Finanzkraft sind die tatsächlichen Beträge aufgrund der Rechnungsabschlüsse.



Die Darstellung der Entwicklung der Finanzkraft für die Umlagenberechnung hat insbesondere auf die Beitragsleistung der Gemeinden zum NÖ Krankenanstaltensprengel (NÖKAS) und zur Sozialumlage Auswirkungen. Eine Erhöhung oder Reduktion/Verminderung der Finanzkraft wirkt sich unmittelbar auf die Beitragsleistung aus.

Die oben angeführten Werte sind den VA-Blättern der NÖ LR entnommen.

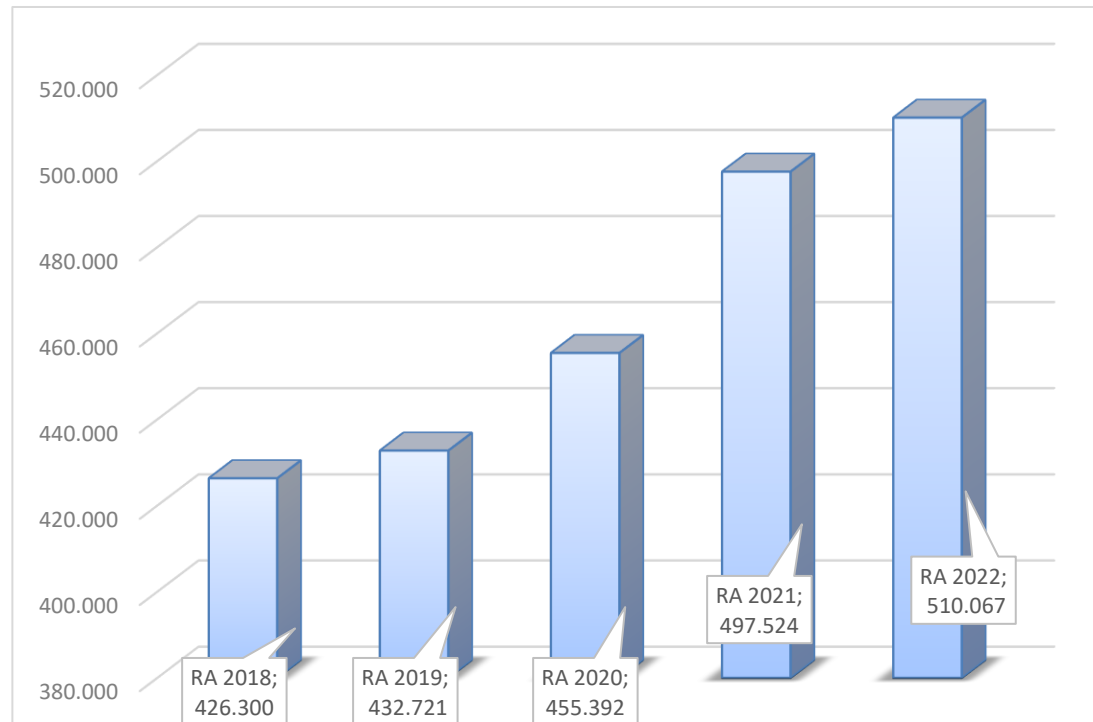
Entwicklung der NÖKAS-Umlage

Erläuterung:

Das Landesgebiet ist Beitragsbezirk und Krankenanstaltensprengel für alle öffentlichen Krankenanstalten in Niederösterreich. Beitragsbezirk und Krankenanstaltensprengel sind ein Gemeindeverband. Dem Gemeindeverband gehören alle Gemeinden Niederösterreichs an. Der Gemeindeverband ist juristische Person, er hat seinen Sitz am Sitz der Landesregierung und trägt die Bezeichnung "NÖ Krankenanstaltensprengel" (§ 61 Abs. 1 NÖ Krankenanstaltengesetz - NÖ KAG).

Die Gemeinden haben an den NÖ Krankenanstaltensprengel monatliche Beiträge zu leisten. Berechnungsgrundlage bilden dabei die Volkszahl und die Finanzkraft der Gemeinden. Steigerungen bei der Volkszahl und bei der Finanzkraft führen daher zu höheren Beitragsleistungen bei den Gemeinden.

Diese monatlichen Beiträge werden von den der Gemeinde gebührenden monatlichen Vorschüsse auf die Ertragsanteile an den gemeinschaftlichen Bundesabgaben einbehalten.



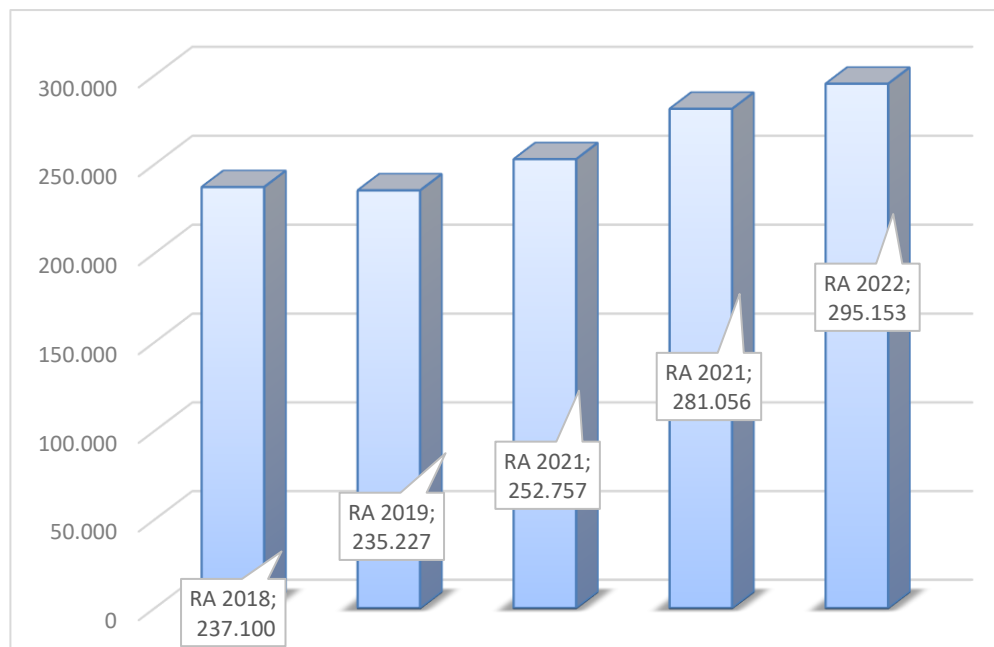
Entwicklung der Sozialhilfeumlage

Erläuterung:

Die Gemeinden haben jährlich einen Beitrag zu den vom Land zu tragenden Kosten der Sozialhilfe, die nicht durch Kostenbeitrags- und Ersatzleistungen oder durch sonstige für Zwecke der Sozialhilfe bestimmte Zuschüsse gedeckt sind, in der Höhe von 50 % an das Land zu entrichten (§ 44 NÖ Sozialhilfe-Ausführungsgesetz – NÖ SAG).

Die Leistungen für die Sozialhilfe-Umlage werden von der Landesregierung auf die einzelnen Gemeinden nach ihrer Finanzkraft (Finanzkraft für die Umlageberechnung) aufgeteilt.

Diese monatlichen Beiträge werden von den der Gemeinde gebührenden monatlichen Vorschüssen auf die Ertragsanteile an den gemeinschaftlichen Bundesabgaben einbehalten.



Nachweis der liquiden Mittel (Kassenbestand)

Rechnungsabschluss 2022

Marktgemeinde Günselsdorf

Nachweis der liquiden Mittel (Kassenbestand)

ZW	Code	Konto	Bezeichnung	IBAN	Stand 31.12.2021	Einzahlungen 2022	Auszahlungen 2022	Stand 31.12.2022	Auszug Nr.	Datum
3	1151	200003	Bar		1.523,29	33.067,32	28.485,25	6.105,36		
			Bar		1.523,29	33.067,32	28.485,25	6.105,36		
4	1151	210004	Raiba Baden	AT58 3204 5000 0440 2129	89.628,08	311.751,48	370.780,51	30.599,05	243	30.12.2022
5	1151	210005	Bank Austria UnicreditGroup AG	AT71 1200 0514 2800 0931	202.794,88	3.259.993,06	2.813.300,64	649.487,30	176	30.12.2022
			Bankkonto		292.422,96	3.571.744,54	3.184.081,15	680.086,35		
2	1151	906002	Verrechnung		0,00	1.172.325,70	1.172.325,70	0,00		
			Verrechnung		0,00	1.172.325,70	1.172.325,70	0,00		
			Gesamtsumme		293.946,25	4.777.137,56	4.384.892,10	686.191,71		

		Stand 31.12.2021	Stand 31.12.2022	Veränderung
1151	Kassa, Bankguthaben, Schecks	293.946,25	686.191,71	392.245,46
B.III	Gesamtsumme liquide Mittel	293.946,25	686.191,71	392.245,46

Der vorliegende Rechnungsabschluss enthält alle im Rechnungszeitraum erfolgten Gebarungen. Er stimmt mit den Belegen und Aufzeichnungen in den Rechnungsbüchern überein. Die ausgewiesenen buchmäßigen Bestände stimmen mit den tatsächlich vorhandenen Bargeldbeständen und Bankbeständen überein.

Der Bürgermeister

Alfred Artmayer

Die Kassenverwalterin

Viktoria-Bernhardine Esch

Der vorliegende Rechnungsabschluss wurde vom Prüfungsausschuss überprüft. Er ist sachlich und rechnerisch richtig.

Der Vorsitzende des Prüfungsausschusses

Die Mitglieder des Prüfungsausschusses

Ergebnishaushalt Gesamt 1. Ebene (Anlage 1a)
- interne Vergütungen enthalten

MVAG	Mittelverwendungs- und aufbringungsgruppen (1. Ebene)	RA 2022	VA 2022	RA - VA
211	Erträge aus der operativen Verwaltungstätigkeit	3.275.550,74	2.921.300,00	354.250,74
212	Erträge aus Transfers	665.909,99	469.800,00	196.109,99
213	Finanzerträge	4,77	100,00	-95,23
21	Summe Erträge	3.941.465,50	3.391.200,00	550.265,50
221	Personalaufwand	643.796,31	677.600,00	-33.803,69
222	Sachaufwand (ohne Transferaufwand)	1.500.023,37	1.427.800,00	72.223,37
223	Transferaufwand (laufende Transfers und Kapitaltransfers)	1.251.537,51	1.261.900,00	-10.362,49
224	Finanzaufwand	11.485,14	11.600,00	-114,86
22	Summe Aufwendungen	3.406.842,33	3.378.900,00	27.942,33
SA0	Saldo (0) Nettoergebnis (21 - 22)	534.623,17	12.300,00	522.323,17
230	Entnahmen von Haushaltsrücklagen			
240	Zuweisung an Haushaltsrücklagen			
23	Summe Haushaltsrücklagen	0,00	0,00	0,00
SA00	Nettoergebnis nach Zuweisung und Entnahmen von Haushaltsrücklagen (Saldo 0 +/- SU23)	534.623,17	12.300,00	522.323,17

Ergebnishaushalt Gesamt 1. und 2. Ebene (Anlage 1a)
- interne Vergütungen enthalten

MVAG	Mittelverwendungs- und aufbringungsgruppen (1. und 2. Ebene)	RA 2022	VA 2022	RA - VA
211	Erträge aus der operativen Verwaltungstätigkeit	3.275.550,74	2.921.300,00	354.250,74
2111	Erträge aus eigenen Abgaben	934.174,20	802.500,00	131.674,20
2112	Erträge aus Ertragsanteilen	1.767.209,95	1.554.000,00	213.209,95
2113	Erträge aus Gebühren	14.777,00	20.000,00	-5.223,00
2114	Erträge aus Leistungen	56.568,38	69.200,00	-12.631,62
2115	Erträge aus Besitz und wirtschaftlicher Tätigkeit	111.543,72	109.800,00	1.743,72
2116	Erträge aus Veräußerung und sonstige Erträge	390.234,61	365.800,00	24.434,61
2117	Nicht finanzierungswirksame operative Erträge	1.042,88		1.042,88
212	Erträge aus Transfers	665.909,99	469.800,00	196.109,99
2121	Transferertrag von Trägern des öffentlichen Rechts	641.515,42	451.000,00	190.515,42
2122	Transferertrag von Beteiligungen			
2123	Transferertrag von Unternehmen (mit Finanzunternehmen)		300,00	-300,00
2124	Transferertrag von Haushalten und Organisationen ohne Erwerbscharakter	9.129,54	5.000,00	4.129,54
2125	Transferertrag vom Ausland			
2126	Investitions- und Tilgungszuschüsse zwischen Unternehmungen und Betrieben der Gebietskörperschaft und der Gebietskörperschaft			
2127	Nicht finanzierungswirksamer Transferertrag	15.265,03	13.500,00	1.765,03
213	Finanzerträge	4,77	100,00	-95,23
2131	Erträge aus Zinsen	4,77	100,00	-95,23
2132	Erträge aus Zinsen aus derivativen Finanzinstrumenten ohne Grundgeschäft			
2133	Erträge aus Gewinnentnahmen von marktbestimmten Betrieben			
2134	Sonstige Finanzerträge			
2135	Erträge aus Dividenden/Gewinnausschüttungen			
2136	Sonstige nicht finanzierungswirksame Finanzerträge			
21	Summe Erträge	3.941.465,50	3.391.200,00	550.265,50
221	Personalaufwand	643.796,31	677.600,00	-33.803,69
2211	Personalaufwand (Bezüge, Nebengeb., Mehrleistungen)	529.851,98	557.600,00	-27.748,02
2212	Gesetzlicher und freiwilliger Sozialaufwand	107.621,94	120.000,00	-12.378,06
2213	Sonstiger Personalaufwand			
2214	Nicht finanzierungswirksamer Personalaufwand	6.322,39		6.322,39
222	Sachaufwand (ohne Transferaufwand)	1.500.023,37	1.427.800,00	72.223,37
2221	Gebrauchs- und Verbrauchsgüter, Handelswaren	54.731,27	58.700,00	-3.968,73
2222	Verwaltungs- und Betriebsaufwand	86.324,56	120.600,00	-34.275,44
2223	Leasing- und Mietaufwand	278.954,42	224.800,00	54.154,42
2224	Instandhaltung	121.306,40	56.900,00	64.406,40
2225	Sonstiger Sachaufwand	577.192,08	652.300,00	-75.107,92
2226	Nicht finanzierungswirksamer Sachaufwand	381.514,64	314.500,00	67.014,64

MVAG	Mittelverwendungs- und aufbringungsgruppen (1. und 2. Ebene)	RA 2022	VA 2022	RA - VA
223	Transferaufwand (laufende Transfers und Kapitaltransfers)	1.251.537,51	1.261.900,00	-10.362,49
2231	Transferaufwand an Träger des öffentlichen Rechts	1.139.196,95	1.123.100,00	16.096,95
2232	Transferaufwand an Beteiligungen			
2233	Transferaufwand an Unternehmen (mit Finanzunternehmen)	70.072,02	90.700,00	-20.627,98
2234	Transferaufwand an Haushalte und Organisationen ohne Erwerbscharakter	42.268,54	48.100,00	-5.831,46
2235	Transferaufwand an das Ausland			
2236	Investitions- und Tilgungszuschüsse zwischen Unternehmungen und Betrieben der Gebietskörperschaft und der Gebietskörperschaft			
2237	Nicht finanzierungswirksamer Transferaufwand			
224	Finanzaufwand	11.485,14	11.600,00	-114,86
2241	Zinsen aus Finanzschulden, Finanzierungsleasing, Forderungskauf und derivativen Finanzinstrumenten mit Grundgeschäft	8.399,46	8.100,00	299,46
2242	Zinsen und sonstige Aufwendungen aus derivativen Finanzinstrumenten ohne Grundgeschäft			
2243	Gewinnentnahmen von Unternehmungen und marktbestimmten Betrieben der Gebietskörperschaft (innerhalb der Gebietskörperschaft)			
2244	Sonstiger Finanzaufwand	3.085,68	3.500,00	-414,32
2245	Nicht finanzierungswirksamer Finanzaufwand			
22	Summe Aufwendungen	3.406.842,33	3.378.900,00	27.942,33
SA0	Saldo (0) Nettoergebnis (21 - 22)	534.623,17	12.300,00	522.323,17
230	Entnahmen von Haushaltsrücklagen	0,00	0,00	0,00
2301	Entnahmen von Haushaltsrücklagen			
240	Zuweisung an Haushaltsrücklagen	0,00	0,00	0,00
2401	Zuweisung an Haushaltsrücklagen			
23	Summe Haushaltsrücklagen	0,00	0,00	0,00
SA00	Nettoergebnis nach Zuweisung und Entnahmen von Haushaltsrücklagen (Saldo 0 +/- SU23)	534.623,17	12.300,00	522.323,17

Ergebnishaushalt Bereichsbudget 1. und 2. Ebene (Anlage 1a)

Vertretungskörper und allgemeine Verwaltung (Gruppe 0)

MVAG	Mittelverwendungs- und aufbringungsgruppen (1. und 2. Ebene)	RA 2022	VA 2022	RA - VA
211	Erträge aus der operativen Verwaltungstätigkeit	137.597,04	111.300,00	26.297,04
2111	Erträge aus eigenen Abgaben			
2112	Erträge aus Ertragsanteilen			
2113	Erträge aus Gebühren			
2114	Erträge aus Leistungen	5.879,93	1.200,00	4.679,93
2115	Erträge aus Besitz und wirtschaftlicher Tätigkeit			
2116	Erträge aus Veräußerung und sonstige Erträge	131.717,11	110.100,00	21.617,11
2117	Nicht finanzierungswirksame operative Erträge			
212	Erträge aus Transfers	126.776,18	116.300,00	10.476,18
2121	Transferertrag von Trägern des öffentlichen Rechts	126.776,18	116.300,00	10.476,18
2122	Transferertrag von Beteiligungen			
2123	Transferertrag von Unternehmen (mit Finanzunternehmen)			
2124	Transferertrag von Haushalten und Organisationen ohne Erwerbscharakter			
2125	Transferertrag vom Ausland			
2126	Investitions- und Tilgungszuschüsse zwischen Unternehmungen und Betrieben der Gebietskörperschaft und der Gebietskörperschaft			
2127	Nicht finanzierungswirksamer Transferertrag			
213	Finanzerträge	0,00	0,00	0,00
2131	Erträge aus Zinsen			
2132	Erträge aus Zinsen aus derivativen Finanzinstrumenten ohne Grundgeschäft			
2133	Erträge aus Gewinnentnahmen von marktbestimmten Betrieben			
2134	Sonstige Finanzerträge			
2135	Erträge aus Dividenden/Gewinnausschüttungen			
2136	Sonstige nicht finanzierungswirksame Finanzerträge			
21	Summe Erträge	264.373,22	227.600,00	36.773,22
221	Personalaufwand	316.532,28	340.400,00	-23.867,72
2211	Personalaufwand (Bezüge, Nebengeb., Mehrleistungen)	268.869,71	287.300,00	-18.430,29
2212	Gesetzlicher und freiwilliger Sozialaufwand	44.819,48	53.100,00	-8.280,52
2213	Sonstiger Personalaufwand			
2214	Nicht finanzierungswirksamer Personalaufwand	2.843,09		2.843,09
222	Sachaufwand (ohne Transferaufwand)	444.886,98	410.700,00	34.186,98
2221	Gebrauchs- und Verbrauchsgüter, Handelswaren	18.370,17	15.300,00	3.070,17
2222	Verwaltungs- und Betriebsaufwand	38.487,04	69.400,00	-30.912,96
2223	Leasing- und Mietaufwand	123.054,63	63.500,00	59.554,63
2224	Instandhaltung	4.659,47	5.100,00	-440,53
2225	Sonstiger Sachaufwand	234.968,18	249.500,00	-14.531,82
2226	Nicht finanzierungswirksamer Sachaufwand	25.347,49	7.900,00	17.447,49

Vertretungskörper und allgemeine Verwaltung (Gruppe 0)

MVAG	Mittelverwendungs- und aufbringungsgruppen (1. und 2. Ebene)	RA 2022	VA 2022	RA - VA
223	Transferaufwand (laufende Transfers und Kapitaltransfers)	30.260,83	32.000,00	-1.739,17
2231	Transferaufwand an Träger des öffentlichen Rechts	12.562,05	13.700,00	-1.137,95
2232	Transferaufwand an Beteiligungen			
2233	Transferaufwand an Unternehmen (mit Finanzunternehmen)			
2234	Transferaufwand an Haushalte und Organisationen ohne Erwerbscharakter	17.698,78	18.300,00	-601,22
2235	Transferaufwand an das Ausland			
2236	Investitions- und Tilgungszuschüsse zwischen Unternehmungen und Betrieben der Gebietskörperschaft und der Gebietskörperschaft			
2237	Nicht finanzierungswirksamer Transferaufwand			
224	Finanzaufwand	1.600,00	0,00	1.600,00
2241	Zinsen aus Finanzschulden, Finanzierungsleasing, Forderungskauf und derivativen Finanzinstrumenten mit Grundgeschäft	1.600,00		1.600,00
2242	Zinsen und sonstige Aufwendungen aus derivativen Finanzinstrumenten ohne Grundgeschäft			
2243	Gewinnentnahmen von Unternehmungen und marktbestimmten Betrieben der Gebietskörperschaft (innerhalb der Gebietskörperschaft)			
2244	Sonstiger Finanzaufwand			
2245	Nicht finanzierungswirksamer Finanzaufwand			
22	Summe Aufwendungen	793.280,09	783.100,00	10.180,09
SA0	Saldo (0) Nettoergebnis (21 - 22)	-528.906,87	-555.500,00	26.593,13
230	Entnahmen von Haushaltsrücklagen	0,00	0,00	0,00
2301	Entnahmen von Haushaltsrücklagen			
240	Zuweisung an Haushaltsrücklagen	0,00	0,00	0,00
2401	Zuweisung an Haushaltsrücklagen			
23	Summe Haushaltsrücklagen	0,00	0,00	0,00
SA00	Nettoergebnis nach Zuweisung und Entnahmen von Haushaltsrücklagen (Saldo 0 +/- SU23)	-528.906,87	-555.500,00	26.593,13

Öffentliche Ordnung und Sicherheit (Gruppe 1)

MVAG	Mittelverwendungs- und aufbringungsgruppen (1. und 2. Ebene)	RA 2022	VA 2022	RA - VA
211	Erträge aus der operativen Verwaltungstätigkeit	3.971,73	6.000,00	-2.028,27
2111	Erträge aus eigenen Abgaben			
2112	Erträge aus Ertragsanteilen			
2113	Erträge aus Gebühren			
2114	Erträge aus Leistungen	3.916,73	5.900,00	-1.983,27
2115	Erträge aus Besitz und wirtschaftlicher Tätigkeit			
2116	Erträge aus Veräußerung und sonstige Erträge	55,00	100,00	-45,00
2117	Nicht finanzierungswirksame operative Erträge			
212	Erträge aus Transfers	12.106,54	12.100,00	6,54
2121	Transferertrag von Trägern des öffentlichen Rechts			
2122	Transferertrag von Beteiligungen			
2123	Transferertrag von Unternehmen (mit Finanzunternehmen)			
2124	Transferertrag von Haushalten und Organisationen ohne Erwerbscharakter			
2125	Transferertrag vom Ausland			
2126	Investitions- und Tilgungszuschüsse zwischen Unternehmungen und Betrieben der Gebietskörperschaft und der Gebietskörperschaft			
2127	Nicht finanzierungswirksamer Transferertrag	12.106,54	12.100,00	6,54
213	Finanzerträge	0,00	0,00	0,00
2131	Erträge aus Zinsen			
2132	Erträge aus Zinsen aus derivativen Finanzinstrumenten ohne Grundgeschäft			
2133	Erträge aus Gewinnentnahmen von marktbestimmten Betrieben			
2134	Sonstige Finanzerträge			
2135	Erträge aus Dividenden/Gewinnausschüttungen			
2136	Sonstige nicht finanzierungswirksame Finanzerträge			
21	Summe Erträge	16.078,27	18.100,00	-2.021,73
221	Personalaufwand	0,00	0,00	0,00
2211	Personalaufwand (Bezüge, Nebengeb., Mehrleistungen)			
2212	Gesetzlicher und freiwilliger Sozialaufwand			
2213	Sonstiger Personalaufwand			
2214	Nicht finanzierungswirksamer Personalaufwand			
222	Sachaufwand (ohne Transferaufwand)	116.581,86	128.000,00	-11.418,14
2221	Gebrauchs- und Verbrauchsgüter, Handelswaren	2.364,87	7.000,00	-4.635,13
2222	Verwaltungs- und Betriebsaufwand	12.124,10	16.000,00	-3.875,90
2223	Leasing- und Mietaufwand	58.879,09	60.300,00	-1.420,91
2224	Instandhaltung			
2225	Sonstiger Sachaufwand	2.152,62	3.600,00	-1.447,38
2226	Nicht finanzierungswirksamer Sachaufwand	41.061,18	41.100,00	-38,82

Öffentliche Ordnung und Sicherheit (Gruppe 1)

MVAG	Mittelverwendungs- und aufbringungsgruppen (1. und 2. Ebene)	RA 2022	VA 2022	RA - VA
223	Transferaufwand (laufende Transfers und Kapitaltransfers)	34.000,00	34.000,00	0,00
2231	Transferaufwand an Träger des öffentlichen Rechts	4.000,00	4.000,00	
2232	Transferaufwand an Beteiligungen			
2233	Transferaufwand an Unternehmen (mit Finanzunternehmen)	30.000,00	30.000,00	
2234	Transferaufwand an Haushalte und Organisationen ohne Erwerbscharakter			
2235	Transferaufwand an das Ausland			
2236	Investitions- und Tilgungszuschüsse zwischen Unternehmungen und Betrieben der Gebietskörperschaft und der Gebietskörperschaft			
2237	Nicht finanzierungswirksamer Transferaufwand			
224	Finanzaufwand	294,27	2.000,00	-1.705,73
2241	Zinsen aus Finanzschulden, Finanzierungsleasing, Forderungskauf und derivativen Finanzinstrumenten mit Grundgeschäft	294,27	1.400,00	-1.105,73
2242	Zinsen und sonstige Aufwendungen aus derivativen Finanzinstrumenten ohne Grundgeschäft			
2243	Gewinnentnahmen von Unternehmungen und marktbestimmten Betrieben der Gebietskörperschaft (innerhalb der Gebietskörperschaft)			
2244	Sonstiger Finanzaufwand		600,00	-600,00
2245	Nicht finanzierungswirksamer Finanzaufwand			
22	Summe Aufwendungen	150.876,13	164.000,00	-13.123,87
SA0	Saldo (0) Nettoergebnis (21 - 22)	-134.797,86	-145.900,00	11.102,14
230	Entnahmen von Haushaltsrücklagen	0,00	0,00	0,00
2301	Entnahmen von Haushaltsrücklagen			
240	Zuweisung an Haushaltsrücklagen	0,00	0,00	0,00
2401	Zuweisung an Haushaltsrücklagen			
23	Summe Haushaltsrücklagen	0,00	0,00	0,00
SA00	Nettoergebnis nach Zuweisung und Entnahmen von Haushaltsrücklagen (Saldo 0 +/- SU23)	-134.797,86	-145.900,00	11.102,14

Unterricht, Erziehung, Sport und Wissenschaft (Gruppe 2)

MVAG	Mittelverwendungs- und aufbringungsgruppen (1. und 2. Ebene)	RA 2022	VA 2022	RA - VA
211	Erträge aus der operativen Verwaltungstätigkeit	39.750,09	32.500,00	7.250,09
2111	Erträge aus eigenen Abgaben			
2112	Erträge aus Ertragsanteilen			
2113	Erträge aus Gebühren			
2114	Erträge aus Leistungen	16.636,74	14.600,00	2.036,74
2115	Erträge aus Besitz und wirtschaftlicher Tätigkeit	135,00	100,00	35,00
2116	Erträge aus Veräußerung und sonstige Erträge	22.978,35	17.800,00	5.178,35
2117	Nicht finanzierungswirksame operative Erträge			
212	Erträge aus Transfers	0,00	0,00	0,00
2121	Transferertrag von Trägern des öffentlichen Rechts			
2122	Transferertrag von Beteiligungen			
2123	Transferertrag von Unternehmen (mit Finanzunternehmen)			
2124	Transferertrag von Haushalten und Organisationen ohne Erwerbscharakter			
2125	Transferertrag vom Ausland			
2126	Investitions- und Tilgungszuschüsse zwischen Unternehmungen und Betrieben der Gebietskörperschaft und der Gebietskörperschaft			
2127	Nicht finanzierungswirksamer Transferertrag			
213	Finanzerträge	0,00	0,00	0,00
2131	Erträge aus Zinsen			
2132	Erträge aus Zinsen aus derivativen Finanzinstrumenten ohne Grundgeschäft			
2133	Erträge aus Gewinnentnahmen von marktbestimmten Betrieben			
2134	Sonstige Finanzerträge			
2135	Erträge aus Dividenden/Gewinnausschüttungen			
2136	Sonstige nicht finanzierungswirksame Finanzerträge			
21	Summe Erträge	39.750,09	32.500,00	7.250,09
221	Personalaufwand	170.346,90	165.500,00	4.846,90
2211	Personalaufwand (Bezüge, Nebengeb., Mehrleistungen)	135.286,45	133.100,00	2.186,45
2212	Gesetzlicher und freiwilliger Sozialaufwand	33.833,80	32.400,00	1.433,80
2213	Sonstiger Personalaufwand			
2214	Nicht finanzierungswirksamer Personalaufwand	1.226,65		1.226,65
222	Sachaufwand (ohne Transferaufwand)	96.173,66	104.600,00	-8.426,34
2221	Gebrauchs- und Verbrauchsgüter, Handelswaren	13.481,69	13.700,00	-218,31
2222	Verwaltungs- und Betriebsaufwand	1.304,74	1.700,00	-395,26
2223	Leasing- und Mietaufwand	51.721,77	58.400,00	-6.678,23
2224	Instandhaltung	2.259,87	3.500,00	-1.240,13
2225	Sonstiger Sachaufwand	27.405,59	27.300,00	105,59
2226	Nicht finanzierungswirksamer Sachaufwand			

Unterricht, Erziehung, Sport und Wissenschaft (Gruppe 2)

MVAG	Mittelverwendungs- und aufbringungsgruppen (1. und 2. Ebene)	RA 2022	VA 2022	RA - VA
223	Transferaufwand (laufende Transfers und Kapitaltransfers)	210.169,15	213.700,00	-3.530,85
2231	Transferaufwand an Träger des öffentlichen Rechts	202.505,30	204.000,00	-1.494,70
2232	Transferaufwand an Beteiligungen			
2233	Transferaufwand an Unternehmen (mit Finanzunternehmen)			
2234	Transferaufwand an Haushalte und Organisationen ohne Erwerbscharakter	7.663,85	9.700,00	-2.036,15
2235	Transferaufwand an das Ausland			
2236	Investitions- und Tilgungszuschüsse zwischen Unternehmungen und Betrieben der Gebietskörperschaft und der Gebietskörperschaft			
2237	Nicht finanzierungswirksamer Transferaufwand			
224	Finanzaufwand	0,00	0,00	0,00
2241	Zinsen aus Finanzschulden, Finanzierungsleasing, Forderungskauf und derivativen Finanzinstrumenten mit Grundgeschäft			
2242	Zinsen und sonstige Aufwendungen aus derivativen Finanzinstrumenten ohne Grundgeschäft			
2243	Gewinnentnahmen von Unternehmungen und marktbestimmten Betrieben der Gebietskörperschaft (innerhalb der Gebietskörperschaft)			
2244	Sonstiger Finanzaufwand			
2245	Nicht finanzierungswirksamer Finanzaufwand			
22	Summe Aufwendungen	476.689,71	483.800,00	-7.110,29
SA0	Saldo (0) Nettoergebnis (21 - 22)	-436.939,62	-451.300,00	14.360,38
230	Entnahmen von Haushaltsrücklagen	0,00	0,00	0,00
2301	Entnahmen von Haushaltsrücklagen			
240	Zuweisung an Haushaltsrücklagen	0,00	0,00	0,00
2401	Zuweisung an Haushaltsrücklagen			
23	Summe Haushaltsrücklagen	0,00	0,00	0,00
SA00	Nettoergebnis nach Zuweisung und Entnahmen von Haushaltsrücklagen (Saldo 0 +/- SU23)	-436.939,62	-451.300,00	14.360,38

Kunst, Kultur und Kultus (Gruppe 3)

MVAG	Mittelverwendungs- und aufbringungsgruppen (1. und 2. Ebene)	RA 2022	VA 2022	RA - VA
211	Erträge aus der operativen Verwaltungstätigkeit	0,00	10.000,00	-10.000,00
2111	Erträge aus eigenen Abgaben			
2112	Erträge aus Ertragsanteilen			
2113	Erträge aus Gebühren			
2114	Erträge aus Leistungen		2.500,00	-2.500,00
2115	Erträge aus Besitz und wirtschaftlicher Tätigkeit			
2116	Erträge aus Veräußerung und sonstige Erträge		7.500,00	-7.500,00
2117	Nicht finanzierungswirksame operative Erträge			
212	Erträge aus Transfers	0,00	0,00	0,00
2121	Transferertrag von Trägern des öffentlichen Rechts			
2122	Transferertrag von Beteiligungen			
2123	Transferertrag von Unternehmen (mit Finanzunternehmen)			
2124	Transferertrag von Haushalten und Organisationen ohne Erwerbscharakter			
2125	Transferertrag vom Ausland			
2126	Investitions- und Tilgungszuschüsse zwischen Unternehmungen und Betrieben der Gebietskörperschaft und der Gebietskörperschaft			
2127	Nicht finanzierungswirksamer Transferertrag			
213	Finanzerträge	0,00	0,00	0,00
2131	Erträge aus Zinsen			
2132	Erträge aus Zinsen aus derivativen Finanzinstrumenten ohne Grundgeschäft			
2133	Erträge aus Gewinnentnahmen von marktbestimmten Betrieben			
2134	Sonstige Finanzerträge			
2135	Erträge aus Dividenden/Gewinnausschüttungen			
2136	Sonstige nicht finanzierungswirksame Finanzerträge			
21	Summe Erträge	0,00	10.000,00	-10.000,00
221	Personalaufwand	0,00	0,00	0,00
2211	Personalaufwand (Bezüge, Nebengeb., Mehrleistungen)			
2212	Gesetzlicher und freiwilliger Sozialaufwand			
2213	Sonstiger Personalaufwand			
2214	Nicht finanzierungswirksamer Personalaufwand			
222	Sachaufwand (ohne Transferaufwand)	7.244,96	35.500,00	-28.255,04
2221	Gebrauchs- und Verbrauchsgüter, Handelswaren		500,00	-500,00
2222	Verwaltungs- und Betriebsaufwand			
2223	Leasing- und Mietaufwand		500,00	-500,00
2224	Instandhaltung			
2225	Sonstiger Sachaufwand	6.502,81	34.500,00	-27.997,19
2226	Nicht finanzierungswirksamer Sachaufwand	742,15		742,15

Kunst, Kultur und Kultus (Gruppe 3)

MVAG	Mittelverwendungs- und aufbringungsgruppen (1. und 2. Ebene)	RA 2022	VA 2022	RA - VA
223	Transferaufwand (laufende Transfers und Kapitaltransfers)	1.290,00	1.800,00	-510,00
2231	Transferaufwand an Träger des öffentlichen Rechts			
2232	Transferaufwand an Beteiligungen			
2233	Transferaufwand an Unternehmen (mit Finanzunternehmen)			
2234	Transferaufwand an Haushalte und Organisationen ohne Erwerbscharakter	1.290,00	1.800,00	-510,00
2235	Transferaufwand an das Ausland			
2236	Investitions- und Tilgungszuschüsse zwischen Unternehmungen und Betrieben der Gebietskörperschaft und der Gebietskörperschaft			
2237	Nicht finanzierungswirksamer Transferaufwand			
224	Finanzaufwand	0,00	0,00	0,00
2241	Zinsen aus Finanzschulden, Finanzierungsleasing, Forderungskauf und derivativen Finanzinstrumenten mit Grundgeschäft			
2242	Zinsen und sonstige Aufwendungen aus derivativen Finanzinstrumenten ohne Grundgeschäft			
2243	Gewinnentnahmen von Unternehmungen und marktbestimmten Betrieben der Gebietskörperschaft (innerhalb der Gebietskörperschaft)			
2244	Sonstiger Finanzaufwand			
2245	Nicht finanzierungswirksamer Finanzaufwand			
22	Summe Aufwendungen	8.534,96	37.300,00	-28.765,04
SA0	Saldo (0) Nettoergebnis (21 - 22)	-8.534,96	-27.300,00	18.765,04
230	Entnahmen von Haushaltsrücklagen	0,00	0,00	0,00
2301	Entnahmen von Haushaltsrücklagen			
240	Zuweisung an Haushaltsrücklagen	0,00	0,00	0,00
2401	Zuweisung an Haushaltsrücklagen			
23	Summe Haushaltsrücklagen	0,00	0,00	0,00
SA00	Nettoergebnis nach Zuweisung und Entnahmen von Haushaltsrücklagen (Saldo 0 +/- SU23)	-8.534,96	-27.300,00	18.765,04

Soziale Wohlfahrt und Wohnbauförderung (Gruppe 4)

MVAG	Mittelverwendungs- und aufbringungsgruppen (1. und 2. Ebene)	RA 2022	VA 2022	RA - VA
211	Erträge aus der operativen Verwaltungstätigkeit	1.750,00	4.900,00	-3.150,00
2111	Erträge aus eigenen Abgaben			
2112	Erträge aus Ertragsanteilen			
2113	Erträge aus Gebühren			
2114	Erträge aus Leistungen	1.750,00	3.500,00	-1.750,00
2115	Erträge aus Besitz und wirtschaftlicher Tätigkeit			
2116	Erträge aus Veräußerung und sonstige Erträge		1.400,00	-1.400,00
2117	Nicht finanzierungswirksame operative Erträge			
212	Erträge aus Transfers	0,00	1.800,00	-1.800,00
2121	Transferertrag von Trägern des öffentlichen Rechts		1.800,00	-1.800,00
2122	Transferertrag von Beteiligungen			
2123	Transferertrag von Unternehmen (mit Finanzunternehmen)			
2124	Transferertrag von Haushalten und Organisationen ohne Erwerbscharakter			
2125	Transferertrag vom Ausland			
2126	Investitions- und Tilgungszuschüsse zwischen Unternehmungen und Betrieben der Gebietskörperschaft und der Gebietskörperschaft			
2127	Nicht finanzierungswirksamer Transferertrag			
213	Finanzerträge	0,00	0,00	0,00
2131	Erträge aus Zinsen			
2132	Erträge aus Zinsen aus derivativen Finanzinstrumenten ohne Grundgeschäft			
2133	Erträge aus Gewinnentnahmen von marktbestimmten Betrieben			
2134	Sonstige Finanzerträge			
2135	Erträge aus Dividenden/Gewinnausschüttungen			
2136	Sonstige nicht finanzierungswirksame Finanzerträge			
21	Summe Erträge	1.750,00	6.700,00	-4.950,00
221	Personalaufwand	0,00	0,00	0,00
2211	Personalaufwand (Bezüge, Nebengeb., Mehrleistungen)			
2212	Gesetzlicher und freiwilliger Sozialaufwand			
2213	Sonstiger Personalaufwand			
2214	Nicht finanzierungswirksamer Personalaufwand			
222	Sachaufwand (ohne Transferaufwand)	5.438,82	9.600,00	-4.161,18
2221	Gebrauchs- und Verbrauchsgüter, Handelswaren	971,10	400,00	571,10
2222	Verwaltungs- und Betriebsaufwand			
2223	Leasing- und Mietaufwand		200,00	-200,00
2224	Instandhaltung			
2225	Sonstiger Sachaufwand	4.467,72	9.000,00	-4.532,28
2226	Nicht finanzierungswirksamer Sachaufwand			

Soziale Wohlfahrt und Wohnbauförderung (Gruppe 4)

MVAG	Mittelverwendungs- und aufbringungsgruppen (1. und 2. Ebene)	RA 2022	VA 2022	RA - VA
223	Transferaufwand (laufende Transfers und Kapitaltransfers)	375.837,63	368.800,00	7.037,63
2231	Transferaufwand an Träger des öffentlichen Rechts	368.347,72	359.000,00	9.347,72
2232	Transferaufwand an Beteiligungen			
2233	Transferaufwand an Unternehmen (mit Finanzunternehmen)			
2234	Transferaufwand an Haushalte und Organisationen ohne Erwerbscharakter	7.489,91	9.800,00	-2.310,09
2235	Transferaufwand an das Ausland			
2236	Investitions- und Tilgungszuschüsse zwischen Unternehmungen und Betrieben der Gebietskörperschaft und der Gebietskörperschaft			
2237	Nicht finanzierungswirksamer Transferaufwand			
224	Finanzaufwand	0,00	0,00	0,00
2241	Zinsen aus Finanzschulden, Finanzierungsleasing, Forderungskauf und derivativen Finanzinstrumenten mit Grundgeschäft			
2242	Zinsen und sonstige Aufwendungen aus derivativen Finanzinstrumenten ohne Grundgeschäft			
2243	Gewinnentnahmen von Unternehmungen und marktbestimmten Betrieben der Gebietskörperschaft (innerhalb der Gebietskörperschaft)			
2244	Sonstiger Finanzaufwand			
2245	Nicht finanzierungswirksamer Finanzaufwand			
22	Summe Aufwendungen	381.276,45	378.400,00	2.876,45
SA0	Saldo (0) Nettoergebnis (21 - 22)	-379.526,45	-371.700,00	-7.826,45
230	Entnahmen von Haushaltsrücklagen	0,00	0,00	0,00
2301	Entnahmen von Haushaltsrücklagen			
240	Zuweisung an Haushaltsrücklagen	0,00	0,00	0,00
2401	Zuweisung an Haushaltsrücklagen			
23	Summe Haushaltsrücklagen	0,00	0,00	0,00
SA00	Nettoergebnis nach Zuweisung und Entnahmen von Haushaltsrücklagen (Saldo 0 +/- SU23)	-379.526,45	-371.700,00	-7.826,45

Gesundheit (Gruppe 5)

MVAG	Mittelverwendungs- und aufbringungsgruppen (1. und 2. Ebene)	RA 2022	VA 2022	RA - VA
211	Erträge aus der operativen Verwaltungstätigkeit	0,00	0,00	0,00
2111	Erträge aus eigenen Abgaben			
2112	Erträge aus Ertragsanteilen			
2113	Erträge aus Gebühren			
2114	Erträge aus Leistungen			
2115	Erträge aus Besitz und wirtschaftlicher Tätigkeit			
2116	Erträge aus Veräußerung und sonstige Erträge			
2117	Nicht finanzierungswirksame operative Erträge			
212	Erträge aus Transfers	13.265,00	0,00	13.265,00
2121	Transferertrag von Trägern des öffentlichen Rechts	13.265,00		13.265,00
2122	Transferertrag von Beteiligungen			
2123	Transferertrag von Unternehmen (mit Finanzunternehmen)			
2124	Transferertrag von Haushalten und Organisationen ohne Erwerbscharakter			
2125	Transferertrag vom Ausland			
2126	Investitions- und Tilgungszuschüsse zwischen Unternehmungen und Betrieben der Gebietskörperschaft und der Gebietskörperschaft			
2127	Nicht finanzierungswirksamer Transferertrag			
213	Finanzerträge	0,00	0,00	0,00
2131	Erträge aus Zinsen			
2132	Erträge aus Zinsen aus derivativen Finanzinstrumenten ohne Grundgeschäft			
2133	Erträge aus Gewinnentnahmen von marktbestimmten Betrieben			
2134	Sonstige Finanzerträge			
2135	Erträge aus Dividenden/Gewinnausschüttungen			
2136	Sonstige nicht finanzierungswirksame Finanzerträge			
21	Summe Erträge	13.265,00	0,00	13.265,00
221	Personalaufwand	0,00	0,00	0,00
2211	Personalaufwand (Bezüge, Nebengeb., Mehrleistungen)			
2212	Gesetzlicher und freiwilliger Sozialaufwand			
2213	Sonstiger Personalaufwand			
2214	Nicht finanzierungswirksamer Personalaufwand			
222	Sachaufwand (ohne Transferaufwand)	2.892,00	0,00	2.892,00
2221	Gebrauchs- und Verbrauchsgüter, Handelswaren	10,00		10,00
2222	Verwaltungs- und Betriebsaufwand			
2223	Leasing- und Mietaufwand			
2224	Instandhaltung			
2225	Sonstiger Sachaufwand	2.882,00		2.882,00
2226	Nicht finanzierungswirksamer Sachaufwand			

Gesundheit (Gruppe 5)

MVAG	Mittelverwendungs- und aufbringungsgruppen (1. und 2. Ebene)	RA 2022	VA 2022	RA - VA
223	Transferaufwand (laufende Transfers und Kapitaltransfers)	522.399,24	512.500,00	9.899,24
2231	Transferaufwand an Träger des öffentlichen Rechts	516.088,24	506.100,00	9.988,24
2232	Transferaufwand an Beteiligungen			
2233	Transferaufwand an Unternehmen (mit Finanzunternehmen)			
2234	Transferaufwand an Haushalte und Organisationen ohne Erwerbscharakter	6.311,00	6.400,00	-89,00
2235	Transferaufwand an das Ausland			
2236	Investitions- und Tilgungszuschüsse zwischen Unternehmungen und Betrieben der Gebietskörperschaft und der Gebietskörperschaft			
2237	Nicht finanzierungswirksamer Transferaufwand			
224	Finanzaufwand	0,00	0,00	0,00
2241	Zinsen aus Finanzschulden, Finanzierungsleasing, Forderungskauf und derivativen Finanzinstrumenten mit Grundgeschäft			
2242	Zinsen und sonstige Aufwendungen aus derivativen Finanzinstrumenten ohne Grundgeschäft			
2243	Gewinnentnahmen von Unternehmungen und marktbestimmten Betrieben der Gebietskörperschaft (innerhalb der Gebietskörperschaft)			
2244	Sonstiger Finanzaufwand			
2245	Nicht finanzierungswirksamer Finanzaufwand			
22	Summe Aufwendungen	525.291,24	512.500,00	12.791,24
SA0	Saldo (0) Nettoergebnis (21 - 22)	-512.026,24	-512.500,00	473,76
230	Entnahmen von Haushaltsrücklagen	0,00	0,00	0,00
2301	Entnahmen von Haushaltsrücklagen			
240	Zuweisung an Haushaltsrücklagen	0,00	0,00	0,00
2401	Zuweisung an Haushaltsrücklagen			
23	Summe Haushaltsrücklagen	0,00	0,00	0,00
SA00	Nettoergebnis nach Zuweisung und Entnahmen von Haushaltsrücklagen (Saldo 0 +/- SU23)	-512.026,24	-512.500,00	473,76

Straßen- und Wasserbau, Verkehr (Gruppe 6)

MVAG	Mittelverwendungs- und aufbringungsgruppen (1. und 2. Ebene)	RA 2022	VA 2022	RA - VA
211	Erträge aus der operativen Verwaltungstätigkeit	70.811,05	163.800,00	-92.988,95
2111	Erträge aus eigenen Abgaben			
2112	Erträge aus Ertragsanteilen			
2113	Erträge aus Gebühren			
2114	Erträge aus Leistungen			
2115	Erträge aus Besitz und wirtschaftlicher Tätigkeit			
2116	Erträge aus Veräußerung und sonstige Erträge	70.811,05	163.800,00	-92.988,95
2117	Nicht finanzierungswirksame operative Erträge			
212	Erträge aus Transfers	224.491,63	169.200,00	55.291,63
2121	Transferertrag von Trägern des öffentlichen Rechts	214.007,32	162.800,00	51.207,32
2122	Transferertrag von Beteiligungen			
2123	Transferertrag von Unternehmen (mit Finanzunternehmen)			
2124	Transferertrag von Haushalten und Organisationen ohne Erwerbscharakter	8.423,60	5.000,00	3.423,60
2125	Transferertrag vom Ausland			
2126	Investitions- und Tilgungszuschüsse zwischen Unternehmungen und Betrieben der Gebietskörperschaft und der Gebietskörperschaft			
2127	Nicht finanzierungswirksamer Transferertrag	2.060,71	1.400,00	660,71
213	Finanzerträge	0,00	0,00	0,00
2131	Erträge aus Zinsen			
2132	Erträge aus Zinsen aus derivativen Finanzinstrumenten ohne Grundgeschäft			
2133	Erträge aus Gewinnentnahmen von marktbestimmten Betrieben			
2134	Sonstige Finanzerträge			
2135	Erträge aus Dividenden/Gewinnausschüttungen			
2136	Sonstige nicht finanzierungswirksame Finanzerträge			
21	Summe Erträge	295.302,68	333.000,00	-37.697,32
221	Personalaufwand	121.186,32	112.700,00	8.486,32
2211	Personalaufwand (Bezüge, Nebengeb., Mehrleistungen)	95.598,09	90.200,00	5.398,09
2212	Gesetzlicher und freiwilliger Sozialaufwand	23.335,58	22.500,00	835,58
2213	Sonstiger Personalaufwand			
2214	Nicht finanzierungswirksamer Personalaufwand	2.252,65		2.252,65
222	Sachaufwand (ohne Transferaufwand)	373.607,84	416.000,00	-42.392,16
2221	Gebrauchs- und Verbrauchsgüter, Handelswaren	1.393,75	1.300,00	93,75
2222	Verwaltungs- und Betriebsaufwand	226,00	400,00	-174,00
2223	Leasing- und Mietaufwand			
2224	Instandhaltung	24.582,23	19.000,00	5.582,23
2225	Sonstiger Sachaufwand	115.472,76	199.100,00	-83.627,24
2226	Nicht finanzierungswirksamer Sachaufwand	231.933,10	196.200,00	35.733,10

Straßen- und Wasserbau, Verkehr (Gruppe 6)

MVAG	Mittelverwendungs- und aufbringungsgruppen (1. und 2. Ebene)	RA 2022	VA 2022	RA - VA
223	Transferaufwand (laufende Transfers und Kapitaltransfers)	29.343,32	31.400,00	-2.056,68
2231	Transferaufwand an Träger des öffentlichen Rechts	29.343,32	31.400,00	-2.056,68
2232	Transferaufwand an Beteiligungen			
2233	Transferaufwand an Unternehmen (mit Finanzunternehmen)			
2234	Transferaufwand an Haushalte und Organisationen ohne Erwerbscharakter			
2235	Transferaufwand an das Ausland			
2236	Investitions- und Tilgungszuschüsse zwischen Unternehmungen und Betrieben der Gebietskörperschaft und der Gebietskörperschaft			
2237	Nicht finanzierungswirksamer Transferaufwand			
224	Finanzaufwand	35,70	100,00	-64,30
2241	Zinsen aus Finanzschulden, Finanzierungsleasing, Forderungskauf und derivativen Finanzinstrumenten mit Grundgeschäft	35,70	100,00	-64,30
2242	Zinsen und sonstige Aufwendungen aus derivativen Finanzinstrumenten ohne Grundgeschäft			
2243	Gewinnentnahmen von Unternehmungen und marktbestimmten Betrieben der Gebietskörperschaft (innerhalb der Gebietskörperschaft)			
2244	Sonstiger Finanzaufwand			
2245	Nicht finanzierungswirksamer Finanzaufwand			
22	Summe Aufwendungen	524.173,18	560.200,00	-36.026,82
SA0	Saldo (0) Nettoergebnis (21 - 22)	-228.870,50	-227.200,00	-1.670,50
230	Entnahmen von Haushaltsrücklagen	0,00	0,00	0,00
2301	Entnahmen von Haushaltsrücklagen			
240	Zuweisung an Haushaltsrücklagen	0,00	0,00	0,00
2401	Zuweisung an Haushaltsrücklagen			
23	Summe Haushaltsrücklagen	0,00	0,00	0,00
SA00	Nettoergebnis nach Zuweisung und Entnahmen von Haushaltsrücklagen (Saldo 0 +/- SU23)	-228.870,50	-227.200,00	-1.670,50

Wirtschaftsförderung (Gruppe 7)

MVAG	Mittelverwendungs- und aufbringungsgruppen (1. und 2. Ebene)	RA 2022	VA 2022	RA - VA
211	Erträge aus der operativen Verwaltungstätigkeit	7.000,65	6.900,00	100,65
2111	Erträge aus eigenen Abgaben			
2112	Erträge aus Ertragsanteilen			
2113	Erträge aus Gebühren			
2114	Erträge aus Leistungen			
2115	Erträge aus Besitz und wirtschaftlicher Tätigkeit			
2116	Erträge aus Veräußerung und sonstige Erträge	7.000,65	6.900,00	100,65
2117	Nicht finanzierungswirksame operative Erträge			
212	Erträge aus Transfers	1.750,00	2.100,00	-350,00
2121	Transferertrag von Trägern des öffentlichen Rechts	1.750,00	1.800,00	-50,00
2122	Transferertrag von Beteiligungen			
2123	Transferertrag von Unternehmen (mit Finanzunternehmen)		300,00	-300,00
2124	Transferertrag von Haushalten und Organisationen ohne Erwerbscharakter			
2125	Transferertrag vom Ausland			
2126	Investitions- und Tilgungszuschüsse zwischen Unternehmungen und Betrieben der Gebietskörperschaft und der Gebietskörperschaft			
2127	Nicht finanzierungswirksamer Transferertrag			
213	Finanzerträge	0,00	0,00	0,00
2131	Erträge aus Zinsen			
2132	Erträge aus Zinsen aus derivativen Finanzinstrumenten ohne Grundgeschäft			
2133	Erträge aus Gewinnentnahmen von marktbestimmten Betrieben			
2134	Sonstige Finanzerträge			
2135	Erträge aus Dividenden/Gewinnausschüttungen			
2136	Sonstige nicht finanzierungswirksame Finanzerträge			
21	Summe Erträge	8.750,65	9.000,00	-249,35
221	Personalaufwand	0,00	0,00	0,00
2211	Personalaufwand (Bezüge, Nebengeb., Mehrleistungen)			
2212	Gesetzlicher und freiwilliger Sozialaufwand			
2213	Sonstiger Personalaufwand			
2214	Nicht finanzierungswirksamer Personalaufwand			
222	Sachaufwand (ohne Transferaufwand)	69.424,00	68.800,00	624,00
2221	Gebrauchs- und Verbrauchsgüter, Handelswaren			
2222	Verwaltungs- und Betriebsaufwand			
2223	Leasing- und Mietaufwand			
2224	Instandhaltung			
2225	Sonstiger Sachaufwand	7.000,65	8.200,00	-1.199,35
2226	Nicht finanzierungswirksamer Sachaufwand	62.423,35	60.600,00	1.823,35

Wirtschaftsförderung (Gruppe 7)

MVAG	Mittelverwendungs- und aufbringungsgruppen (1. und 2. Ebene)	RA 2022	VA 2022	RA - VA
223	Transferaufwand (laufende Transfers und Kapitaltransfers)	1.815,00	2.100,00	-285,00
2231	Transferaufwand an Träger des öffentlichen Rechts			
2232	Transferaufwand an Beteiligungen			
2233	Transferaufwand an Unternehmen (mit Finanzunternehmen)			
2234	Transferaufwand an Haushalte und Organisationen ohne Erwerbscharakter	1.815,00	2.100,00	-285,00
2235	Transferaufwand an das Ausland			
2236	Investitions- und Tilgungszuschüsse zwischen Unternehmungen und Betrieben der Gebietskörperschaft und der Gebietskörperschaft			
2237	Nicht finanzierungswirksamer Transferaufwand			
224	Finanzaufwand	0,00	0,00	0,00
2241	Zinsen aus Finanzschulden, Finanzierungsleasing, Forderungskauf und derivativen Finanzinstrumenten mit Grundgeschäft			
2242	Zinsen und sonstige Aufwendungen aus derivativen Finanzinstrumenten ohne Grundgeschäft			
2243	Gewinnentnahmen von Unternehmungen und marktbestimmten Betrieben der Gebietskörperschaft (innerhalb der Gebietskörperschaft)			
2244	Sonstiger Finanzaufwand			
2245	Nicht finanzierungswirksamer Finanzaufwand			
22	Summe Aufwendungen	71.239,00	70.900,00	339,00
SA0	Saldo (0) Nettoergebnis (21 - 22)	-62.488,35	-61.900,00	-588,35
230	Entnahmen von Haushaltsrücklagen	0,00	0,00	0,00
2301	Entnahmen von Haushaltsrücklagen			
240	Zuweisung an Haushaltsrücklagen	0,00	0,00	0,00
2401	Zuweisung an Haushaltsrücklagen			
23	Summe Haushaltsrücklagen	0,00	0,00	0,00
SA00	Nettoergebnis nach Zuweisung und Entnahmen von Haushaltsrücklagen (Saldo 0 +/- SU23)	-62.488,35	-61.900,00	-588,35

Dienstleistungen (Gruppe 8)

MVAG	Mittelverwendungs- und aufbringungsgruppen (1. und 2. Ebene)	RA 2022	VA 2022	RA - VA
211	Erträge aus der operativen Verwaltungstätigkeit	313.286,03	229.400,00	83.886,03
2111	Erträge aus eigenen Abgaben			
2112	Erträge aus Ertragsanteilen			
2113	Erträge aus Gebühren	14.777,00	20.000,00	-5.223,00
2114	Erträge aus Leistungen	28.384,98	41.500,00	-13.115,02
2115	Erträge aus Besitz und wirtschaftlicher Tätigkeit	111.408,72	109.700,00	1.708,72
2116	Erträge aus Veräußerung und sonstige Erträge	157.672,45	58.200,00	99.472,45
2117	Nicht finanzierungswirksame operative Erträge	1.042,88		1.042,88
212	Erträge aus Transfers	179.023,60	159.700,00	19.323,60
2121	Transferertrag von Trägern des öffentlichen Rechts	177.219,88	159.700,00	17.519,88
2122	Transferertrag von Beteiligungen			
2123	Transferertrag von Unternehmen (mit Finanzunternehmen)			
2124	Transferertrag von Haushalten und Organisationen ohne Erwerbscharakter	705,94		705,94
2125	Transferertrag vom Ausland			
2126	Investitions- und Tilgungszuschüsse zwischen Unternehmungen und Betrieben der Gebietskörperschaft und der Gebietskörperschaft			
2127	Nicht finanzierungswirksamer Transferertrag	1.097,78		1.097,78
213	Finanzerträge	0,00	0,00	0,00
2131	Erträge aus Zinsen			
2132	Erträge aus Zinsen aus derivativen Finanzinstrumenten ohne Grundgeschäft			
2133	Erträge aus Gewinnentnahmen von marktbestimmten Betrieben			
2134	Sonstige Finanzerträge			
2135	Erträge aus Dividenden/Gewinnausschüttungen			
2136	Sonstige nicht finanzierungswirksame Finanzerträge			
21	Summe Erträge	492.309,63	389.100,00	103.209,63
221	Personalaufwand	35.730,81	59.000,00	-23.269,19
2211	Personalaufwand (Bezüge, Nebengeb., Mehrleistungen)	30.097,73	47.000,00	-16.902,27
2212	Gesetzlicher und freiwilliger Sozialaufwand	5.633,08	12.000,00	-6.366,92
2213	Sonstiger Personalaufwand			
2214	Nicht finanzierungswirksamer Personalaufwand			
222	Sachaufwand (ohne Transferaufwand)	363.620,02	233.800,00	129.820,02
2221	Gebrauchs- und Verbrauchsgüter, Handelswaren	18.139,69	20.500,00	-2.360,31
2222	Verwaltungs- und Betriebsaufwand	34.182,68	33.000,00	1.182,68
2223	Leasing- und Mietaufwand	45.298,93	41.900,00	3.398,93
2224	Instandhaltung	89.804,83	29.300,00	60.504,83
2225	Sonstiger Sachaufwand	156.186,52	100.400,00	55.786,52
2226	Nicht finanzierungswirksamer Sachaufwand	20.007,37	8.700,00	11.307,37

Dienstleistungen (Gruppe 8)

MVAG	Mittelverwendungs- und aufbringungsgruppen (1. und 2. Ebene)	RA 2022	VA 2022	RA - VA
223	Transferaufwand (laufende Transfers und Kapitaltransfers)	40.072,02	60.700,00	-20.627,98
2231	Transferaufwand an Träger des öffentlichen Rechts			
2232	Transferaufwand an Beteiligungen			
2233	Transferaufwand an Unternehmen (mit Finanzunternehmen)	40.072,02	60.700,00	-20.627,98
2234	Transferaufwand an Haushalte und Organisationen ohne Erwerbscharakter			
2235	Transferaufwand an das Ausland			
2236	Investitions- und Tilgungszuschüsse zwischen Unternehmungen und Betrieben der Gebietskörperschaft und der Gebietskörperschaft			
2237	Nicht finanzierungswirksamer Transferaufwand			
224	Finanzaufwand	5.469,23	6.100,00	-630,77
2241	Zinsen aus Finanzschulden, Finanzierungsleasing, Forderungskauf und derivativen Finanzinstrumenten mit Grundgeschäft	5.469,23	6.100,00	-630,77
2242	Zinsen und sonstige Aufwendungen aus derivativen Finanzinstrumenten ohne Grundgeschäft			
2243	Gewinnentnahmen von Unternehmungen und marktbestimmten Betrieben der Gebietskörperschaft (innerhalb der Gebietskörperschaft)			
2244	Sonstiger Finanzaufwand			
2245	Nicht finanzierungswirksamer Finanzaufwand			
22	Summe Aufwendungen	444.892,08	359.600,00	85.292,08
SA0	Saldo (0) Nettoergebnis (21 - 22)	47.417,55	29.500,00	17.917,55
230	Entnahmen von Haushaltsrücklagen	0,00	0,00	0,00
2301	Entnahmen von Haushaltsrücklagen			
240	Zuweisung an Haushaltsrücklagen	0,00	0,00	0,00
2401	Zuweisung an Haushaltsrücklagen			
23	Summe Haushaltsrücklagen	0,00	0,00	0,00
SA00	Nettoergebnis nach Zuweisung und Entnahmen von Haushaltsrücklagen (Saldo 0 +/- SU23)	47.417,55	29.500,00	17.917,55

Finanzwirtschaft (Gruppe 9)

MVAG	Mittelverwendungs- und aufbringungsgruppen (1. und 2. Ebene)	RA 2022	VA 2022	RA - VA
211	Erträge aus der operativen Verwaltungstätigkeit	2.701.384,15	2.356.500,00	344.884,15
2111	Erträge aus eigenen Abgaben	934.174,20	802.500,00	131.674,20
2112	Erträge aus Ertragsanteilen	1.767.209,95	1.554.000,00	213.209,95
2113	Erträge aus Gebühren			
2114	Erträge aus Leistungen			
2115	Erträge aus Besitz und wirtschaftlicher Tätigkeit			
2116	Erträge aus Veräußerung und sonstige Erträge			
2117	Nicht finanzierungswirksame operative Erträge			
212	Erträge aus Transfers	108.497,04	8.600,00	99.897,04
2121	Transferertrag von Trägern des öffentlichen Rechts	108.497,04	8.600,00	99.897,04
2122	Transferertrag von Beteiligungen			
2123	Transferertrag von Unternehmen (mit Finanzunternehmen)			
2124	Transferertrag von Haushalten und Organisationen ohne Erwerbscharakter			
2125	Transferertrag vom Ausland			
2126	Investitions- und Tilgungszuschüsse zwischen Unternehmungen und Betrieben der Gebietskörperschaft und der Gebietskörperschaft			
2127	Nicht finanzierungswirksamer Transferertrag			
213	Finanzerträge	4,77	100,00	-95,23
2131	Erträge aus Zinsen	4,77	100,00	-95,23
2132	Erträge aus Zinsen aus derivativen Finanzinstrumenten ohne Grundgeschäft			
2133	Erträge aus Gewinnentnahmen von marktbestimmten Betrieben			
2134	Sonstige Finanzerträge			
2135	Erträge aus Dividenden/Gewinnausschüttungen			
2136	Sonstige nicht finanzierungswirksame Finanzerträge			
21	Summe Erträge	2.809.885,96	2.365.200,00	444.685,96
221	Personalaufwand	0,00	0,00	0,00
2211	Personalaufwand (Bezüge, Nebengeb., Mehrleistungen)			
2212	Gesetzlicher und freiwilliger Sozialaufwand			
2213	Sonstiger Personalaufwand			
2214	Nicht finanzierungswirksamer Personalaufwand			
222	Sachaufwand (ohne Transferaufwand)	20.153,23	20.800,00	-646,77
2221	Gebrauchs- und Verbrauchsgüter, Handelswaren			
2222	Verwaltungs- und Betriebsaufwand		100,00	-100,00
2223	Leasing- und Mietaufwand			
2224	Instandhaltung			
2225	Sonstiger Sachaufwand	20.153,23	20.700,00	-546,77
2226	Nicht finanzierungswirksamer Sachaufwand			

Finanzwirtschaft (Gruppe 9)

MVAG	Mittelverwendungs- und aufbringungsgruppen (1. und 2. Ebene)	RA 2022	VA 2022	RA - VA
223	Transferaufwand (laufende Transfers und Kapitaltransfers)	6.350,32	4.900,00	1.450,32
2231	Transferaufwand an Träger des öffentlichen Rechts	6.350,32	4.900,00	1.450,32
2232	Transferaufwand an Beteiligungen			
2233	Transferaufwand an Unternehmen (mit Finanzunternehmen)			
2234	Transferaufwand an Haushalte und Organisationen ohne Erwerbscharakter			
2235	Transferaufwand an das Ausland			
2236	Investitions- und Tilgungszuschüsse zwischen Unternehmungen und Betrieben der Gebietskörperschaft und der Gebietskörperschaft			
2237	Nicht finanzierungswirksamer Transferaufwand			
224	Finanzaufwand	4.085,94	3.400,00	685,94
2241	Zinsen aus Finanzschulden, Finanzierungsleasing, Forderungskauf und derivativen Finanzinstrumenten mit Grundgeschäft	1.000,26	500,00	500,26
2242	Zinsen und sonstige Aufwendungen aus derivativen Finanzinstrumenten ohne Grundgeschäft			
2243	Gewinnentnahmen von Unternehmungen und marktbestimmten Betrieben der Gebietskörperschaft (innerhalb der Gebietskörperschaft)			
2244	Sonstiger Finanzaufwand	3.085,68	2.900,00	185,68
2245	Nicht finanzierungswirksamer Finanzaufwand			
22	Summe Aufwendungen	30.589,49	29.100,00	1.489,49
SA0	Saldo (0) Nettoergebnis (21 - 22)	2.779.296,47	2.336.100,00	443.196,47
230	Entnahmen von Haushaltsrücklagen	0,00	0,00	0,00
2301	Entnahmen von Haushaltsrücklagen			
240	Zuweisung an Haushaltsrücklagen	0,00	0,00	0,00
2401	Zuweisung an Haushaltsrücklagen			
23	Summe Haushaltsrücklagen	0,00	0,00	0,00
SA00	Nettoergebnis nach Zuweisung und Entnahmen von Haushaltsrücklagen (Saldo 0 +/- SU23)	2.779.296,47	2.336.100,00	443.196,47

Finanzierungshaushalt Gesamt 1. Ebene (Anlage 1b)
- interne Vergütungen enthalten

MVAG	Mittelverwendungs- und aufbringungsgruppen (1. Ebene)	RA 2022	VA 2022	RA - VA
OPERATIVE GEBARUNG				
311	Einzahlungen aus der operativen Verwaltungstätigkeit	3.236.967,08	2.921.300,00	315.667,08
312	Einzahlungen aus Transfers (ohne Kapitaltransfers)	650.644,96	456.300,00	194.344,96
313	Einzahlungen aus Finanzerträgen	4,77	100,00	-95,23
31	Summe Einzahlungen operative Gebarung	3.887.616,81	3.377.700,00	509.916,81
321	Auszahlungen aus Personalaufwand	637.473,92	677.600,00	-40.126,08
322	Auszahlungen aus Sachaufwand (ohne Transferaufwand)	1.135.437,49	1.113.300,00	22.137,49
323	Auszahlungen aus Transfers (ohne Kapitaltransfers)	1.209.533,29	1.198.200,00	11.333,29
324	Auszahlungen aus Finanzaufwand	12.312,92	11.600,00	712,92
32	Summe Auszahlungen operative Gebarung	2.994.757,62	3.000.700,00	-5.942,38
SA1	Saldo (1) Geldfluss aus der Operativen Gebarung (31 – 32)	892.859,19	377.000,00	515.859,19
INVESTIVE GEBARUNG				
331	Einzahlungen aus der Investitionstätigkeit			
332	Einzahlungen aus der Rückzahlung von Darlehen sowie gewährten Vorschüssen			
333	Einzahlungen aus Kapitaltransfers	11.630,00	23.200,00	-11.570,00
33	Summe Einzahlungen investive Gebarung	11.630,00	23.200,00	-11.570,00
341	Auszahlungen aus der Investitionstätigkeit	333.050,60	528.800,00	-195.749,40
342	Auszahlungen von gewährten Darlehen sowie gewährten Vorschüssen	100.000,00	100.000,00	
343	Auszahlungen aus Kapitaltransfers	41.723,22	63.700,00	-21.976,78
34	Summe Auszahlungen investive Gebarung	474.773,82	692.500,00	-217.726,18
SA2	Saldo (2) Geldfluss aus der Investiven Gebarung (33 – 34)	-463.143,82	-669.300,00	206.156,18
SA3	Saldo (3) Nettofinanzierungssaldo (Saldo 1 + Saldo 2)	429.715,37	-292.300,00	722.015,37

MVAG	Mittelverwendungs- und aufbringungsgruppen (1. Ebene)	RA 2022	VA 2022	RA - VA
FINANZIERUNGSTÄTIGKEIT				
351	Einzahlungen aus der Aufnahme von Finanzschulden			
353	Einzahlungen infolge eines Kapitaltausch bei derivativen Finanzinstrumenten mit Grundgeschäft			
355	Einzahlungen aus dem Abgang von Finanzinstrumenten			
35	Summe Einzahlungen aus der Finanzierungstätigkeit	0,00	0,00	0,00
361	Auszahlungen aus der Tilgung von Finanzschulden	73.593,76	93.100,00	-19.506,24
363	Auszahlungen infolge eines Kapitaltausch bei derivativen Finanzinstrumenten mit Grundgeschäft			
365	Auszahlungen für den Erwerb von Finanzinstrumenten			
36	Summe Auszahlungen aus der Finanzierungstätigkeit	73.593,76	93.100,00	-19.506,24
SA4	Saldo (4) Geldfluss aus der Finanzierungstätigkeit (35 – 36)	-73.593,76	-93.100,00	19.506,24
SA5	Saldo (5) Geldfluss aus der voranschlagswirksamen Gebarung (Saldo 3 + Saldo 4)	356.121,61	-385.400,00	741.521,61
411	Einzahlungen aus nicht voranschlagswirksamen Forderungen	47.811,50		
412	Einzahlungen aus nicht voranschlagswirksamen Verbindlichkeiten	830.079,25		
413	Einzahlungen aus der Aufnahme von zur Kassenstärkung eingegangenen Geldverbindlichkeiten (Barvorlagen)	0,00		
41	Summe Einzahlungen aus der nicht voranschlagswirksamen Gebarung	877.890,75		
421	Auszahlungen aus nicht voranschlagswirksamen Forderungen	9.265,40		
422	Auszahlungen aus nicht voranschlagswirksamen Verbindlichkeiten	827.501,50		
423	Auszahlungen zur Tilgung von zur Kassenstärkung eingegangenen Geldverbindlichkeiten (Barvorlagen)	5.000,00		
42	Summe Auszahlungen aus der nicht voranschlagswirksamen Gebarung	841.766,90		
SA6	Geldfluss aus der nicht voranschlagswirksamen Gebarung	36.123,85		
SA7	Veränderung an Liquiden Mitteln (Saldo 5 + Saldo 6)	392.245,46		
	Anfangsbestand liquide Mittel (115 zum 31.12.2021)	293.946,25		
	Endbestand liquide Mittel (115 zum 31.12.2022)	686.191,71		
	davon Zahlungsmittelreserven (1152 zum 31.12.2022)	0,00		

Finanzierungshaushalt Gesamt 1. und 2. Ebene (Anlage 1b)
- interne Vergütungen enthalten

MVAG	Mittelverwendungs- und aufbringungsgruppen (1. und 2. Ebene)	RA 2022	VA 2022	RA - VA
311	Einzahlungen aus der operativen Verwaltungstätigkeit	3.236.967,08	2.921.300,00	315.667,08
3111	Einzahlungen aus eigenen Abgaben	893.498,46	802.500,00	90.998,46
3112	Einzahlungen aus Ertragsanteilen	1.767.209,95	1.554.000,00	213.209,95
3113	Einzahlungen aus Gebühren	16.425,00	20.000,00	-3.575,00
3114	Einzahlungen aus Leistungen	56.703,55	69.200,00	-12.496,45
3115	Einzahlungen aus Besitz und wirtschaftlicher Tätigkeit	112.094,38	109.800,00	2.294,38
3116	Einzahlungen aus Veräußerung von geringwertigen Wirtschaftsgütern (GWG) und sonstige Einzahlungen	391.035,74	365.800,00	25.235,74
312	Einzahlungen aus Transfers (ohne Kapitaltransfers)	650.644,96	456.300,00	194.344,96
3121	Transferzahlungen von Trägern des öffentlichen Rechts	641.515,42	451.000,00	190.515,42
3122	Transferzahlungen von Beteiligungen			
3123	Transferzahlungen von Unternehmen (inkl. Finanzunternehmen)		300,00	-300,00
3124	Transferzahlungen von Haushalte und Organisationen ohne Erwerbscharakter	9.129,54	5.000,00	4.129,54
3125	Transferzahlungen vom Ausland			
3126	Investitions- und Tilgungszuschüsse zwischen Unternehmungen und Betrieben der Gebietskörperschaft und der Gebietskörperschaft			
313	Einzahlungen aus Finanzerträgen	4,77	100,00	-95,23
3131	Einzahlungen aus Zinserträgen	4,77	100,00	-95,23
3133	Einzahlungen aus Gewinnentnahmen von marktbestimmten Betrieben			
3134	Sonstige Einzahlungen aus Finanzerträgen			
3135	Einzahlungen aus Dividenden/Gewinnausschüttungen			
31	Summe Einzahlungen operative Gebarung	3.887.616,81	3.377.700,00	509.916,81
321	Auszahlungen aus Personalaufwand	637.473,92	677.600,00	-40.126,08
3211	Auszahlungen für Personalaufwand Bezüge, Nebengebühren, und Mehrleistungsvergütungen)	529.851,98	557.600,00	-27.748,02
3212	Auszahlungen für gesetzliche und freiwillige Sozialaufwendungen	107.621,94	120.000,00	-12.378,06
3213	Auszahlungen aus sonstigem Personalaufwand			
322	Auszahlungen aus Sachaufwand (ohne Transferaufwand)	1.135.437,49	1.113.300,00	22.137,49
3221	Auszahlungen für Gebrauchs- und Verbrauchsgüter, Handelswaren	54.687,72	58.700,00	-4.012,28
3222	Auszahlungen für Verwaltungs- und Betriebsaufwand	99.426,55	120.600,00	-21.173,45
3223	Auszahlungen für Leasing- und Mietaufwand	278.961,24	224.800,00	54.161,24
3224	Auszahlungen für Instandhaltung	121.096,40	56.900,00	64.196,40
3225	Sonstige Auszahlungen aus Sachaufwand	581.265,58	652.300,00	-71.034,42
323	Auszahlungen aus Transfers (ohne Kapitaltransfers)	1.209.533,29	1.198.200,00	11.333,29
3231	Transferzahlungen an Träger des öffentlichen Rechts	1.139.196,95	1.123.100,00	16.096,95
3232	Transferzahlungen an Beteiligungen			
3233	Transferzahlungen an Unternehmen (inkl. Finanzunternehmen)	30.000,00	30.000,00	
3234	Transferzahlungen an Haushalte und Organisationen ohne Erwerbscharakter	40.336,34	45.100,00	-4.763,66

MVAG	Mittelverwendungs- und aufbringungsgruppen (1. und 2. Ebene)	RA 2022	VA 2022	RA - VA
3235	Transferzahlungen an das Ausland			
3236	Investitions- und Tilgungszuschüsse zwischen Unternehmungen und Betrieben der Gebietskörperschaft und der Gebietskörperschaft			
324	Auszahlungen aus Finanzaufwand	12.312,92	11.600,00	712,92
3241	Auszahlungen für Zinsaufwand, für Finanzierungsleasing, für Forderungskauf, für Finanzschulden und derivative Finanzinstrumente	9.227,24	8.100,00	1.127,24
3242	Auszahlungen für Zinsen aus derivativen Finanzinstrumenten ohne Grundgeschäft			
3243	Auszahlung aus Gewinnentnahmen von marktbestimmten Betrieben			
3244	Sonstige Auszahlungen aus Finanzaufwendungen	3.085,68	3.500,00	-414,32
32	Summe Auszahlungen operative Gebarung	2.994.757,62	3.000.700,00	-5.942,38
SA1	Saldo (1) Geldfluss aus der Operativen Gebarung (31 – 32)	892.859,19	377.000,00	515.859,19
331	Einzahlungen aus der Investitionstätigkeit	0,00	0,00	0,00
3311	Einzahlungen aus der Veräußerung von immateriellem Vermögen			
3312	Einzahlungen aus der Veräußerung von Grundstücken und Grundstückseinrichtungen			
3313	Einzahlungen aus der Veräußerung von Gebäuden und Bauten			
3314	Einzahlungen aus der Veräußerung von technischen Anlagen, Fahrzeuge und Maschinen			
3315	Einzahlungen aus der Veräußerung von Amts-, Betriebs- und Geschäftsausstattung			
3316	Einzahlungen aus der Veräußerung von Kulturgütern			
3317	Einzahlungen aus der Veräußerung von Beteiligungen			
332	Einzahlungen aus der Rückzahlung von Darlehen sowie gewährten Vorschüssen	0,00	0,00	0,00
3321	Einzahlungen aus Darlehen an Träger des öffentlichen Rechts			
3322	Einzahlungen aus Darlehen an Beteiligungen			
3323	Einzahlungen aus Darlehen an Unternehmen und Haushalte			
3325	Einzahlungen aus Vorschüssen und Anzahlungen			
333	Einzahlungen aus Kapitaltransfers	11.630,00	23.200,00	-11.570,00
3331	Kapitaltransferzahlungen von Trägern des öffentlichen Rechts	11.630,00	23.200,00	-11.570,00
3332	Kapitaltransferzahlungen von Beteiligungen			
3333	Kapitaltransferzahlungen von Unternehmen			
3334	Kapitaltransferzahlungen von Haushalten und Organisationen ohne Erwerbscharakter			
3335	Kapitaltransferzahlungen vom Ausland			
33	Summe Einzahlungen investive Gebarung	11.630,00	23.200,00	-11.570,00
341	Auszahlungen aus der Investitionstätigkeit	333.050,60	528.800,00	-195.749,40
3411	Auszahlungen für den Erwerb von immateriellem Vermögen			
3412	Auszahlungen für den Erwerb von Grundstücken und Grundstückseinrichtungen	212.516,26	387.800,00	-175.283,74
3413	Auszahlungen für den Erwerb von Gebäuden und Bauten			
3414	Auszahlungen für den Erwerb von technischen Anlagen, Fahrzeuge und Maschinen	116.436,25	141.000,00	-24.563,75

MVAG	Mittelverwendungs- und aufbringungsgruppen (1. und 2. Ebene)	RA 2022	VA 2022	RA - VA
3415	Auszahlungen für den Erwerb von Amts-, Betriebs- und Geschäftsausstattung	4.098,09		4.098,09
3416	Auszahlungen für den Erwerb von Kulturgütern			
3417	Auszahlungen für den Erwerb von Beteiligungen			
342	Auszahlungen von gewährten Darlehen sowie gewährten Vorschüssen	100.000,00	100.000,00	0,00
3421	Auszahlung von Darlehen an Träger des öffentlichen Rechts			
3422	Auszahlung von Darlehen an Beteiligungen			
3423	Auszahlung von Darlehen an Unternehmen und Haushalte	100.000,00	100.000,00	
3425	Auszahlungen von Vorschüssen und Anzahlungen			
343	Auszahlungen aus Kapitaltransfers	41.723,22	63.700,00	-21.976,78
3431	Kapitaltransferzahlungen an Träger des öffentlichen Rechts			
3432	Kapitaltransferzahlungen an Beteiligungen			
3433	Kapitaltransferzahlungen an Unternehmen (Finanzunternehmen)	40.072,02	60.700,00	-20.627,98
3434	Kapitaltransferzahlungen an Haushalte und Organisationen ohne Erwerbscharakter	1.651,20	3.000,00	-1.348,80
3435	Kapitaltransferzahlungen an das Ausland			
34	Summe Auszahlungen investive Gebarung	474.773,82	692.500,00	-217.726,18
SA2	Saldo (2) Geldfluss aus der Investiven Gebarung (33 – 34)	-463.143,82	-669.300,00	206.156,18
SA3	Saldo (3) Nettofinanzierungssaldo (Saldo 1 + Saldo 2)	429.715,37	-292.300,00	722.015,37
351	Einzahlungen aus der Aufnahme von Finanzschulden	0,00	0,00	0,00
3511	Einzahlungen aus empfangenen Darlehen von öffentlichen Körperschaften und Rechtsträgern			
3512	Einzahlungen aus empfangenen Darlehen von Beteiligungen			
3513	Einzahlungen aus empfangenen Darlehen von Unternehmen und privaten Haushalten			
3514	Einzahlungen aus Finanzschulden (Finanzunternehmen)			
353	Einzahlungen infolge eines Kapitaltausch bei derivativen Finanzinstrumenten mit Grundgeschäft	0,00	0,00	0,00
3530	Einzahlungen infolge eines Kapitaltausch bei derivativen Finanzinstrumenten mit Grundgeschäft			
355	Einzahlungen aus dem Abgang von Finanzinstrumenten	0,00	0,00	0,00
3550	Einzahlungen aus dem Abgang von Finanzinstrumenten			
35	Summe Einzahlungen aus der Finanzierungstätigkeit	0,00	0,00	0,00
361	Auszahlungen aus der Tilgung von Finanzschulden	73.593,76	93.100,00	-19.506,24
3611	Auszahlungen aus empfangenen Darlehen von öffentlichen Körperschaften und Rechtsträgern			
3612	Auszahlungen aus empfangenen Darlehen von Beteiligungen			
3613	Auszahlungen aus empfangenen Darlehen von Unternehmen und privaten Haushalten			
3614	Auszahlungen aus Finanzschulden	73.593,76	93.100,00	-19.506,24

MVAG	Mittelverwendungs- und aufbringungsgruppen (1. und 2. Ebene)	RA 2022	VA 2022	RA - VA
3615	Auszahlung aus der Rückzahlung von Leasingverbindlichkeiten			
363	Auszahlungen infolge eines Kapitaltausch bei derivativen Finanzinstrumenten mit Grundgeschäft	0,00	0,00	0,00
3630	Auszahlungen infolge eines Kapitaltausch bei derivativen Finanzinstrumenten mit Grundgeschäft			
365	Auszahlungen für den Erwerb von Finanzinstrumenten	0,00	0,00	0,00
3650	Auszahlungen für den Erwerb von Finanzinstrumenten			
36	Summe Auszahlungen aus der Finanzierungstätigkeit	73.593,76	93.100,00	-19.506,24
SA4	Saldo (4) Geldfluss aus der Finanzierungstätigkeit (35 – 36)	-73.593,76	-93.100,00	19.506,24
SA5	Saldo (5) Geldfluss aus der voranschlagswirksamen Gebarung (Saldo 3 + Saldo 4)	356.121,61	-385.400,00	741.521,61
411	Einzahlungen aus nicht voranschlagswirksamen Forderungen	47.811,50		
4110	Einzahlungen aus nicht voranschlagswirksamen Forderungen	47.811,50		
412	Einzahlungen aus nicht voranschlagswirksamen Verbindlichkeiten	830.079,25		
4120	Einzahlungen aus nicht voranschlagswirksamen Verbindlichkeiten	830.079,25		
413	Einzahlungen aus der Aufnahme von zur Kassenstärkung eingegangenen Geldverbindlichkeiten (Barvorlagen)	0,00		
4130	Einzahlungen aus der Aufnahme von zur Kassenstärkung eingegangenen Geldverbindlichkeiten (Barvorlagen)			
41	Summe Einzahlungen aus der nicht voranschlagswirksamen Gebarung	877.890,75		
421	Auszahlungen aus nicht voranschlagswirksamen Forderungen	9.265,40		
4210	Auszahlungen aus nicht voranschlagswirksamen Forderungen	9.265,40		
422	Auszahlungen aus nicht voranschlagswirksamen Verbindlichkeiten	827.501,50		
4220	Auszahlungen aus nicht voranschlagswirksamen Verbindlichkeiten	827.501,50		
423	Auszahlungen zur Tilgung von zur Kassenstärkung eingegangenen Geldverbindlichkeiten (Barvorlagen)	5.000,00		
4230	Auszahlungen zur Tilgung von zur Kassenstärkung eingegangenen Geldverbindlichkeiten (Barvorlagen)	5.000,00		
42	Summe Auszahlungen aus der nicht voranschlagswirksamen Gebarung	841.766,90		
SA6	Geldfluss aus der nicht voranschlagswirksamen Gebarung	36.123,85		
SA7	Veränderung an Liquiden Mitteln (Saldo 5 + Saldo 6)	392.245,46		
	Anfangsbestand liquide Mittel (115 zum 31.12.2021)	293.946,25		
	Endbestand liquide Mittel (115 zum 31.12.2022)	686.191,71		
	davon Zahlungsmittelreserven (1152 zum 31.12.2022)	0,00		

Finanzierungshaushalt Bereichsbudget 1. und 2. Ebene
(Anlage 1b)

Vertretungskörper und allgemeine Verwaltung (Gruppe 0)

MVAG	Mittelverwendungs- und aufbringungsgruppen (1. und 2. Ebene)	RA 2022	VA 2022	RA - VA
311	Einzahlungen aus der operativen Verwaltungstätigkeit	139.008,38	111.300,00	27.708,38
3111	Einzahlungen aus eigenen Abgaben			
3112	Einzahlungen aus Ertragsanteilen			
3113	Einzahlungen aus Gebühren			
3114	Einzahlungen aus Leistungen	7.291,27	1.200,00	6.091,27
3115	Einzahlungen aus Besitz und wirtschaftlicher Tätigkeit			
3116	Einzahlungen aus Veräußerung von geringwertigen Wirtschaftsgütern (GWG) und sonstige Einzahlungen	131.717,11	110.100,00	21.617,11
312	Einzahlungen aus Transfers (ohne Kapitaltransfers)	126.776,18	116.300,00	10.476,18
3121	Transferzahlungen von Trägern des öffentlichen Rechts	126.776,18	116.300,00	10.476,18
3122	Transferzahlungen von Beteiligten			
3123	Transferzahlungen von Unternehmen (inkl. Finanzunternehmen)			
3124	Transferzahlungen von Haushalte und Organisationen ohne Erwerbscharakter			
3125	Transferzahlungen vom Ausland			
3126	Investitions- und Tilgungszuschüsse zwischen Unternehmungen und Betrieben der Gebietskörperschaft und der Gebietskörperschaft			
313	Einzahlungen aus Finanzerträgen	0,00	0,00	0,00
3131	Einzahlungen aus Zinserträgen			
3133	Einzahlungen aus Gewinnentnahmen von marktbestimmten Betrieben			
3134	Sonstige Einzahlungen aus Finanzerträgen			
3135	Einzahlungen aus Dividenden/Gewinnausschüttungen			
31	Summe Einzahlungen operative Gebarung	265.784,56	227.600,00	38.184,56
321	Auszahlungen aus Personalaufwand	313.689,19	340.400,00	-26.710,81
3211	Auszahlungen für Personalaufwand Bezüge, Nebengebühren, und Mehrleistungsvergütungen)	268.869,71	287.300,00	-18.430,29
3212	Auszahlungen für gesetzliche und freiwillige Sozialaufwendungen	44.819,48	53.100,00	-8.280,52
3213	Auszahlungen aus sonstigem Personalaufwand			
322	Auszahlungen aus Sachaufwand (ohne Transferaufwand)	423.103,65	402.800,00	20.303,65
3221	Auszahlungen für Gebrauchs- und Verbrauchsgüter, Handelswaren	18.586,62	15.300,00	3.286,62
3222	Auszahlungen für Verwaltungs- und Betriebsaufwand	38.779,99	69.400,00	-30.620,01
3223	Auszahlungen für Leasing- und Mietaufwand	123.054,63	63.500,00	59.554,63
3224	Auszahlungen für Instandhaltung	4.659,47	5.100,00	-440,53
3225	Sonstige Auszahlungen aus Sachaufwand	238.022,94	249.500,00	-11.477,06
323	Auszahlungen aus Transfers (ohne Kapitaltransfers)	28.609,63	29.000,00	-390,37
3231	Transferzahlungen an Träger des öffentlichen Rechts	12.562,05	13.700,00	-1.137,95
3232	Transferzahlungen an Beteiligten			
3233	Transferzahlungen an Unternehmen (inkl. Finanzunternehmen)			

Vertretungskörper und allgemeine Verwaltung (Gruppe 0)

MVAG	Mittelverwendungs- und aufbringungsgruppen (1. und 2. Ebene)	RA 2022	VA 2022	RA - VA
3234	Transferzahlungen an Haushalte und Organisationen ohne Erwerbscharakter	16.047,58	15.300,00	747,58
3235	Transferzahlungen an das Ausland			
3236	Investitions- und Tilgungszuschüsse zwischen Unternehmungen und Betrieben der Gebietskörperschaft und der Gebietskörperschaft			
324	Auszahlungen aus Finanzaufwand	2.427,78	0,00	2.427,78
3241	Auszahlungen für Zinsaufwand, für Finanzierungsleasing, für Forderungskauf, für Finanzschulden und derivative Finanzinstrumente	2.427,78		2.427,78
3242	Auszahlungen für Zinsen aus derivativen Finanzinstrumenten ohne Grundgeschäft			
3243	Auszahlung aus Gewinnentnahmen von marktbestimmten Betrieben			
3244	Sonstige Auszahlungen aus Finanzaufwendungen			
32	Summe Auszahlungen operative Gebarung	767.830,25	772.200,00	-4.369,75
SA1	Saldo (1) Geldfluss aus der Operativen Gebarung (31 – 32)	-502.045,69	-544.600,00	42.554,31
331	Einzahlungen aus der Investitionstätigkeit	0,00	0,00	0,00
3311	Einzahlungen aus der Veräußerung von immateriellem Vermögen			
3312	Einzahlungen aus der Veräußerung von Grundstücken und Grundstückeinrichtungen			
3313	Einzahlungen aus der Veräußerung von Gebäuden und Bauten			
3314	Einzahlungen aus der Veräußerung von technischen Anlagen, Fahrzeuge und Maschinen			
3315	Einzahlungen aus der Veräußerung von Amts-, Betriebs- und Geschäftsausstattung			
3316	Einzahlungen aus der Veräußerung von Kulturgütern			
3317	Einzahlungen aus der Veräußerung von Beteiligungen			
332	Einzahlungen aus der Rückzahlung von Darlehen sowie gewährten Vorschüssen	0,00	0,00	0,00
3321	Einzahlungen aus Darlehen an Träger des öffentlichen Rechts			
3322	Einzahlungen aus Darlehen an Beteiligungen			
3323	Einzahlungen aus Darlehen an Unternehmen und Haushalte			
3325	Einzahlungen aus Vorschüssen und Anzahlungen			
333	Einzahlungen aus Kapitaltransfers	0,00	0,00	0,00
3331	Kapitaltransferzahlungen von Trägern des öffentlichen Rechts			
3332	Kapitaltransferzahlungen von Beteiligungen			
3333	Kapitaltransferzahlungen von Unternehmen			
3334	Kapitaltransferzahlungen von Haushalten und Organisationen ohne Erwerbscharakter			
3335	Kapitaltransferzahlungen vom Ausland			
33	Summe Einzahlungen investive Gebarung	0,00	0,00	0,00
341	Auszahlungen aus der Investitionstätigkeit	1.708,09	0,00	1.708,09
3411	Auszahlungen für den Erwerb von immateriellem Vermögen			

Vertretungskörper und allgemeine Verwaltung (Gruppe 0)

MVAG	Mittelverwendungs- und aufbringungsgruppen (1. und 2. Ebene)	RA 2022	VA 2022	RA - VA
3412	Auszahlungen für den Erwerb von Grundstücken und Grundstückseinrichtungen			
3413	Auszahlungen für den Erwerb von Gebäuden und Bauten			
3414	Auszahlungen für den Erwerb von technischen Anlagen, Fahrzeuge und Maschinen			
3415	Auszahlungen für den Erwerb von Amts-, Betriebs- und Geschäftsausstattung	1.708,09		1.708,09
3416	Auszahlungen für den Erwerb von Kulturgütern			
3417	Auszahlungen für den Erwerb von Beteiligungen			
342	Auszahlungen von gewährten Darlehen sowie gewährten Vorschüssen	100.000,00	100.000,00	0,00
3421	Auszahlung von Darlehen an Träger des öffentlichen Rechts			
3422	Auszahlung von Darlehen an Beteiligungen			
3423	Auszahlung von Darlehen an Unternehmen und Haushalte	100.000,00	100.000,00	
3425	Auszahlungen von Vorschüssen und Anzahlungen			
343	Auszahlungen aus Kapitaltransfers	1.651,20	3.000,00	-1.348,80
3431	Kapitaltransferzahlungen an Träger des öffentlichen Rechts			
3432	Kapitaltransferzahlungen an Beteiligungen			
3433	Kapitaltransferzahlungen an Unternehmen (Finanzunternehmen)			
3434	Kapitaltransferzahlungen an Haushalte und Organisationen ohne Erwerbscharakter	1.651,20	3.000,00	-1.348,80
3435	Kapitaltransferzahlungen an das Ausland			
34	Summe Auszahlungen investive Gebarung	103.359,29	103.000,00	359,29
SA2	Saldo (2) Geldfluss aus der Investiven Gebarung (33 – 34)	-103.359,29	-103.000,00	-359,29
SA3	Saldo (3) Nettofinanzierungssaldo (Saldo 1 + Saldo 2)	-605.404,98	-647.600,00	42.195,02
351	Einzahlungen aus der Aufnahme von Finanzschulden	0,00	0,00	0,00
3511	Einzahlungen aus empfangenen Darlehen von öffentlichen Körperschaften und Rechtsträgern			
3512	Einzahlungen aus empfangenen Darlehen von Beteiligungen			
3513	Einzahlungen aus empfangenen Darlehen von Unternehmen und privaten Haushalten			
3514	Einzahlungen aus Finanzschulden (Finanzunternehmen)			
353	Einzahlungen infolge eines Kapitaltausch bei derivativen Finanzinstrumenten mit Grundgeschäft	0,00	0,00	0,00
3530	Einzahlungen infolge eines Kapitaltausch bei derivativen Finanzinstrumenten mit Grundgeschäft			
355	Einzahlungen aus dem Abgang von Finanzinstrumenten	0,00	0,00	0,00
3550	Einzahlungen aus dem Abgang von Finanzinstrumenten			
35	Summe Einzahlungen aus der Finanzierungstätigkeit	0,00	0,00	0,00
361	Auszahlungen aus der Tilgung von Finanzschulden	0,00	0,00	0,00

Vertretungskörper und allgemeine Verwaltung (Gruppe 0)

MVAG	Mittelverwendungs- und aufbringungsgruppen (1. und 2. Ebene)	RA 2022	VA 2022	RA - VA
3611	Auszahlungen aus empfangenen Darlehen von öffentlichen Körperschaften und Rechtsträgern			
3612	Auszahlungen aus empfangenen Darlehen von Beteiligungen			
3613	Auszahlungen aus empfangenen Darlehen von Unternehmen und privaten Haushalten			
3614	Auszahlungen aus Finanzschulden			
3615	Auszahlung aus der Rückzahlung von Leasingverbindlichkeiten			
363	Auszahlungen infolge eines Kapitaltausch bei derivativen Finanzinstrumenten mit Grundgeschäft	0,00	0,00	0,00
3630	Auszahlungen infolge eines Kapitaltausch bei derivativen Finanzinstrumenten mit Grundgeschäft			
365	Auszahlungen für den Erwerb von Finanzinstrumenten	0,00	0,00	0,00
3650	Auszahlungen für den Erwerb von Finanzinstrumenten			
36	Summe Auszahlungen aus der Finanzierungstätigkeit	0,00	0,00	0,00
SA4	Saldo (4) Geldfluss aus der Finanzierungstätigkeit (35 – 36)	0,00	0,00	0,00
SA5	Saldo (5) Geldfluss aus der voranschlagswirksamen Gebarung (Saldo 3 + Saldo 4)	-605.404,98	-647.600,00	42.195,02

Öffentliche Ordnung und Sicherheit (Gruppe 1)

MVAG	Mittelverwendungs- und aufbringungsgruppen (1. und 2. Ebene)	RA 2022	VA 2022	RA - VA
311	Einzahlungen aus der operativen Verwaltungstätigkeit	2.707,48	6.000,00	-3.292,52
3111	Einzahlungen aus eigenen Abgaben			
3112	Einzahlungen aus Ertragsanteilen			
3113	Einzahlungen aus Gebühren			
3114	Einzahlungen aus Leistungen	2.654,68	5.900,00	-3.245,32
3115	Einzahlungen aus Besitz und wirtschaftlicher Tätigkeit			
3116	Einzahlungen aus Veräußerung von geringwertigen Wirtschaftsgütern (GWG) und sonstige Einzahlungen	52,80	100,00	-47,20
312	Einzahlungen aus Transfers (ohne Kapitaltransfers)	0,00	0,00	0,00
3121	Transferzahlungen von Trägern des öffentlichen Rechts			
3122	Transferzahlungen von Beteiligten			
3123	Transferzahlungen von Unternehmen (inkl. Finanzunternehmen)			
3124	Transferzahlungen von Haushalte und Organisationen ohne Erwerbscharakter			
3125	Transferzahlungen vom Ausland			
3126	Investitions- und Tilgungszuschüsse zwischen Unternehmungen und Betrieben der Gebietskörperschaft und der Gebietskörperschaft			
313	Einzahlungen aus Finanzerträgen	0,00	0,00	0,00
3131	Einzahlungen aus Zinserträgen			
3133	Einzahlungen aus Gewinnentnahmen von marktbestimmten Betrieben			
3134	Sonstige Einzahlungen aus Finanzerträgen			
3135	Einzahlungen aus Dividenden/Gewinnausschüttungen			
31	Summe Einzahlungen operative Gebarung	2.707,48	6.000,00	-3.292,52
321	Auszahlungen aus Personalaufwand	0,00	0,00	0,00
3211	Auszahlungen für Personalaufwand Bezüge, Nebengebühren, und Mehrleistungsvergütungen)			
3212	Auszahlungen für gesetzliche und freiwillige Sozialaufwendungen			
3213	Auszahlungen aus sonstigem Personalaufwand			
322	Auszahlungen aus Sachaufwand (ohne Transferaufwand)	77.944,40	86.900,00	-8.955,60
3221	Auszahlungen für Gebrauchs- und Verbrauchsgüter, Handelswaren	2.336,40	7.000,00	-4.663,60
3222	Auszahlungen für Verwaltungs- und Betriebsaufwand	14.576,29	16.000,00	-1.423,71
3223	Auszahlungen für Leasing- und Mietaufwand	58.879,09	60.300,00	-1.420,91
3224	Auszahlungen für Instandhaltung			
3225	Sonstige Auszahlungen aus Sachaufwand	2.152,62	3.600,00	-1.447,38
323	Auszahlungen aus Transfers (ohne Kapitaltransfers)	34.000,00	34.000,00	0,00
3231	Transferzahlungen an Träger des öffentlichen Rechts	4.000,00	4.000,00	
3232	Transferzahlungen an Beteiligten			
3233	Transferzahlungen an Unternehmen (inkl. Finanzunternehmen)	30.000,00	30.000,00	

Öffentliche Ordnung und Sicherheit (Gruppe 1)

MVAG	Mittelverwendungs- und aufbringungsgruppen (1. und 2. Ebene)	RA 2022	VA 2022	RA - VA
3234	Transferzahlungen an Haushalte und Organisationen ohne Erwerbscharakter			
3235	Transferzahlungen an das Ausland			
3236	Investitions- und Tilgungszuschüsse zwischen Unternehmungen und Betrieben der Gebietskörperschaft und der Gebietskörperschaft			
324	Auszahlungen aus Finanzaufwand	294,27	2.000,00	-1.705,73
3241	Auszahlungen für Zinsaufwand, für Finanzierungsleasing, für Forderungskauf, für Finanzschulden und derivative Finanzinstrumente	294,27	1.400,00	-1.105,73
3242	Auszahlungen für Zinsen aus derivativen Finanzinstrumenten ohne Grundgeschäft			
3243	Auszahlung aus Gewinnentnahmen von marktbestimmten Betrieben			
3244	Sonstige Auszahlungen aus Finanzaufwendungen		600,00	-600,00
32	Summe Auszahlungen operative Gebarung	112.238,67	122.900,00	-10.661,33
SA1	Saldo (1) Geldfluss aus der Operativen Gebarung (31 – 32)	-109.531,19	-116.900,00	7.368,81
331	Einzahlungen aus der Investitionstätigkeit	0,00	0,00	0,00
3311	Einzahlungen aus der Veräußerung von immateriellem Vermögen			
3312	Einzahlungen aus der Veräußerung von Grundstücken und Grundstückeinrichtungen			
3313	Einzahlungen aus der Veräußerung von Gebäuden und Bauten			
3314	Einzahlungen aus der Veräußerung von technischen Anlagen, Fahrzeuge und Maschinen			
3315	Einzahlungen aus der Veräußerung von Amts-, Betriebs- und Geschäftsausstattung			
3316	Einzahlungen aus der Veräußerung von Kulturgütern			
3317	Einzahlungen aus der Veräußerung von Beteiligungen			
332	Einzahlungen aus der Rückzahlung von Darlehen sowie gewährten Vorschüssen	0,00	0,00	0,00
3321	Einzahlungen aus Darlehen an Träger des öffentlichen Rechts			
3322	Einzahlungen aus Darlehen an Beteiligungen			
3323	Einzahlungen aus Darlehen an Unternehmen und Haushalte			
3325	Einzahlungen aus Vorschüssen und Anzahlungen			
333	Einzahlungen aus Kapitaltransfers	0,00	0,00	0,00
3331	Kapitaltransferzahlungen von Trägern des öffentlichen Rechts			
3332	Kapitaltransferzahlungen von Beteiligungen			
3333	Kapitaltransferzahlungen von Unternehmen			
3334	Kapitaltransferzahlungen von Haushalten und Organisationen ohne Erwerbscharakter			
3335	Kapitaltransferzahlungen vom Ausland			
33	Summe Einzahlungen investive Gebarung	0,00	0,00	0,00
341	Auszahlungen aus der Investitionstätigkeit	0,00	0,00	0,00
3411	Auszahlungen für den Erwerb von immateriellem Vermögen			

Öffentliche Ordnung und Sicherheit (Gruppe 1)

MVAG	Mittelverwendungs- und aufbringungsgruppen (1. und 2. Ebene)	RA 2022	VA 2022	RA - VA
3412	Auszahlungen für den Erwerb von Grundstücken und Grundstückseinrichtungen			
3413	Auszahlungen für den Erwerb von Gebäuden und Bauten			
3414	Auszahlungen für den Erwerb von technischen Anlagen, Fahrzeuge und Maschinen			
3415	Auszahlungen für den Erwerb von Amts-, Betriebs- und Geschäftsausstattung			
3416	Auszahlungen für den Erwerb von Kulturgütern			
3417	Auszahlungen für den Erwerb von Beteiligungen			
342	Auszahlungen von gewährten Darlehen sowie gewährten Vorschüssen	0,00	0,00	0,00
3421	Auszahlung von Darlehen an Träger des öffentlichen Rechts			
3422	Auszahlung von Darlehen an Beteiligungen			
3423	Auszahlung von Darlehen an Unternehmen und Haushalte			
3425	Auszahlungen von Vorschüssen und Anzahlungen			
343	Auszahlungen aus Kapitaltransfers	0,00	0,00	0,00
3431	Kapitaltransferzahlungen an Träger des öffentlichen Rechts			
3432	Kapitaltransferzahlungen an Beteiligungen			
3433	Kapitaltransferzahlungen an Unternehmen (Finanzunternehmen)			
3434	Kapitaltransferzahlungen an Haushalte und Organisationen ohne Erwerbscharakter			
3435	Kapitaltransferzahlungen an das Ausland			
34	Summe Auszahlungen investive Gebarung	0,00	0,00	0,00
SA2	Saldo (2) Geldfluss aus der Investiven Gebarung (33 – 34)	0,00	0,00	0,00
SA3	Saldo (3) Nettofinanzierungssaldo (Saldo 1 + Saldo 2)	-109.531,19	-116.900,00	7.368,81
351	Einzahlungen aus der Aufnahme von Finanzschulden	0,00	0,00	0,00
3511	Einzahlungen aus empfangenen Darlehen von öffentlichen Körperschaften und Rechtsträgern			
3512	Einzahlungen aus empfangenen Darlehen von Beteiligungen			
3513	Einzahlungen aus empfangenen Darlehen von Unternehmen und privaten Haushalten			
3514	Einzahlungen aus Finanzschulden (Finanzunternehmen)			
353	Einzahlungen infolge eines Kapitaltausch bei derivativen Finanzinstrumenten mit Grundgeschäft	0,00	0,00	0,00
3530	Einzahlungen infolge eines Kapitaltausch bei derivativen Finanzinstrumenten mit Grundgeschäft			
355	Einzahlungen aus dem Abgang von Finanzinstrumenten	0,00	0,00	0,00
3550	Einzahlungen aus dem Abgang von Finanzinstrumenten			
35	Summe Einzahlungen aus der Finanzierungstätigkeit	0,00	0,00	0,00
361	Auszahlungen aus der Tilgung von Finanzschulden	6.352,69	13.100,00	-6.747,31

Öffentliche Ordnung und Sicherheit (Gruppe 1)

MVAG	Mittelverwendungs- und aufbringungsgruppen (1. und 2. Ebene)	RA 2022	VA 2022	RA - VA
3611	Auszahlungen aus empfangenen Darlehen von öffentlichen Körperschaften und Rechtsträgern			
3612	Auszahlungen aus empfangenen Darlehen von Beteiligungen			
3613	Auszahlungen aus empfangenen Darlehen von Unternehmen und privaten Haushalten			
3614	Auszahlungen aus Finanzschulden	6.352,69	13.100,00	-6.747,31
3615	Auszahlung aus der Rückzahlung von Leasingverbindlichkeiten			
363	Auszahlungen infolge eines Kapitaltausch bei derivativen Finanzinstrumenten mit Grundgeschäft	0,00	0,00	0,00
3630	Auszahlungen infolge eines Kapitaltausch bei derivativen Finanzinstrumenten mit Grundgeschäft			
365	Auszahlungen für den Erwerb von Finanzinstrumenten	0,00	0,00	0,00
3650	Auszahlungen für den Erwerb von Finanzinstrumenten			
36	Summe Auszahlungen aus der Finanzierungstätigkeit	6.352,69	13.100,00	-6.747,31
SA4	Saldo (4) Geldfluss aus der Finanzierungstätigkeit (35 – 36)	-6.352,69	-13.100,00	6.747,31
SA5	Saldo (5) Geldfluss aus der voranschlagswirksamen Gebarung (Saldo 3 + Saldo 4)	-115.883,88	-130.000,00	14.116,12

Unterricht, Erziehung, Sport und Wissenschaft (Gruppe 2)

MVAG	Mittelverwendungs- und aufbringungsgruppen (1. und 2. Ebene)	RA 2022	VA 2022	RA - VA
311	Einzahlungen aus der operativen Verwaltungstätigkeit	39.425,06	32.500,00	6.925,06
3111	Einzahlungen aus eigenen Abgaben			
3112	Einzahlungen aus Ertragsanteilen			
3113	Einzahlungen aus Gebühren			
3114	Einzahlungen aus Leistungen	16.573,83	14.600,00	1.973,83
3115	Einzahlungen aus Besitz und wirtschaftlicher Tätigkeit	135,00	100,00	35,00
3116	Einzahlungen aus Veräußerung von geringwertigen Wirtschaftsgütern (GWG) und sonstige Einzahlungen	22.716,23	17.800,00	4.916,23
312	Einzahlungen aus Transfers (ohne Kapitaltransfers)	0,00	0,00	0,00
3121	Transferzahlungen von Trägern des öffentlichen Rechts			
3122	Transferzahlungen von Beteiligten			
3123	Transferzahlungen von Unternehmen (inkl. Finanzunternehmen)			
3124	Transferzahlungen von Haushalten und Organisationen ohne Erwerbscharakter			
3125	Transferzahlungen vom Ausland			
3126	Investitions- und Tilgungszuschüsse zwischen Unternehmungen und Betrieben der Gebietskörperschaft und der Gebietskörperschaft			
313	Einzahlungen aus Finanzerträgen	0,00	0,00	0,00
3131	Einzahlungen aus Zinserträgen			
3133	Einzahlungen aus Gewinnentnahmen von marktbestimmten Betrieben			
3134	Sonstige Einzahlungen aus Finanzerträgen			
3135	Einzahlungen aus Dividenden/Gewinnausschüttungen			
31	Summe Einzahlungen operative Gebarung	39.425,06	32.500,00	6.925,06
321	Auszahlungen aus Personalaufwand	169.120,25	165.500,00	3.620,25
3211	Auszahlungen für Personalaufwand Bezüge, Nebengebühren, und Mehrleistungsvergütungen)	135.286,45	133.100,00	2.186,45
3212	Auszahlungen für gesetzliche und freiwillige Sozialaufwendungen	33.833,80	32.400,00	1.433,80
3213	Auszahlungen aus sonstigem Personalaufwand			
322	Auszahlungen aus Sachaufwand (ohne Transferaufwand)	96.851,80	104.600,00	-7.748,20
3221	Auszahlungen für Gebrauchs- und Verbrauchsgüter, Handelswaren	13.521,02	13.700,00	-178,98
3222	Auszahlungen für Verwaltungs- und Betriebsaufwand	1.304,74	1.700,00	-395,26
3223	Auszahlungen für Leasing- und Mietaufwand	51.718,53	58.400,00	-6.681,47
3224	Auszahlungen für Instandhaltung	2.259,87	3.500,00	-1.240,13
3225	Sonstige Auszahlungen aus Sachaufwand	28.047,64	27.300,00	747,64
323	Auszahlungen aus Transfers (ohne Kapitaltransfers)	208.669,15	213.700,00	-5.030,85
3231	Transferzahlungen an Träger des öffentlichen Rechts	202.505,30	204.000,00	-1.494,70
3232	Transferzahlungen an Beteiligten			
3233	Transferzahlungen an Unternehmen (inkl. Finanzunternehmen)			

Unterricht, Erziehung, Sport und Wissenschaft (Gruppe 2)

MVAG	Mittelverwendungs- und aufbringungsgruppen (1. und 2. Ebene)	RA 2022	VA 2022	RA - VA
3234	Transferzahlungen an Haushalte und Organisationen ohne Erwerbscharakter	6.163,85	9.700,00	-3.536,15
3235	Transferzahlungen an das Ausland			
3236	Investitions- und Tilgungszuschüsse zwischen Unternehmungen und Betrieben der Gebietskörperschaft und der Gebietskörperschaft			
324	Auszahlungen aus Finanzaufwand	0,00	0,00	0,00
3241	Auszahlungen für Zinsaufwand, für Finanzierungsleasing, für Forderungskauf, für Finanzschulden und derivative Finanzinstrumente			
3242	Auszahlungen für Zinsen aus derivativen Finanzinstrumenten ohne Grundgeschäft			
3243	Auszahlung aus Gewinnentnahmen von marktbestimmten Betrieben			
3244	Sonstige Auszahlungen aus Finanzaufwendungen			
32	Summe Auszahlungen operative Gebarung	474.641,20	483.800,00	-9.158,80
SA1	Saldo (1) Geldfluss aus der Operativen Gebarung (31 – 32)	-435.216,14	-451.300,00	16.083,86
331	Einzahlungen aus der Investitionstätigkeit	0,00	0,00	0,00
3311	Einzahlungen aus der Veräußerung von immateriellem Vermögen			
3312	Einzahlungen aus der Veräußerung von Grundstücken und Grundstückeinrichtungen			
3313	Einzahlungen aus der Veräußerung von Gebäuden und Bauten			
3314	Einzahlungen aus der Veräußerung von technischen Anlagen, Fahrzeuge und Maschinen			
3315	Einzahlungen aus der Veräußerung von Amts-, Betriebs- und Geschäftsausstattung			
3316	Einzahlungen aus der Veräußerung von Kulturgütern			
3317	Einzahlungen aus der Veräußerung von Beteiligungen			
332	Einzahlungen aus der Rückzahlung von Darlehen sowie gewährten Vorschüssen	0,00	0,00	0,00
3321	Einzahlungen aus Darlehen an Träger des öffentlichen Rechts			
3322	Einzahlungen aus Darlehen an Beteiligungen			
3323	Einzahlungen aus Darlehen an Unternehmen und Haushalte			
3325	Einzahlungen aus Vorschüssen und Anzahlungen			
333	Einzahlungen aus Kapitaltransfers	0,00	0,00	0,00
3331	Kapitaltransferzahlungen von Trägern des öffentlichen Rechts			
3332	Kapitaltransferzahlungen von Beteiligungen			
3333	Kapitaltransferzahlungen von Unternehmen			
3334	Kapitaltransferzahlungen von Haushalten und Organisationen ohne Erwerbscharakter			
3335	Kapitaltransferzahlungen vom Ausland			
33	Summe Einzahlungen investive Gebarung	0,00	0,00	0,00
341	Auszahlungen aus der Investitionstätigkeit	0,00	0,00	0,00
3411	Auszahlungen für den Erwerb von immateriellem Vermögen			

Unterricht, Erziehung, Sport und Wissenschaft (Gruppe 2)

MVAG	Mittelverwendungs- und aufbringungsgruppen (1. und 2. Ebene)	RA 2022	VA 2022	RA - VA
3412	Auszahlungen für den Erwerb von Grundstücken und Grundstückseinrichtungen			
3413	Auszahlungen für den Erwerb von Gebäuden und Bauten			
3414	Auszahlungen für den Erwerb von technischen Anlagen, Fahrzeuge und Maschinen			
3415	Auszahlungen für den Erwerb von Amts-, Betriebs- und Geschäftsausstattung			
3416	Auszahlungen für den Erwerb von Kulturgütern			
3417	Auszahlungen für den Erwerb von Beteiligungen			
342	Auszahlungen von gewährten Darlehen sowie gewährten Vorschüssen	0,00	0,00	0,00
3421	Auszahlung von Darlehen an Träger des öffentlichen Rechts			
3422	Auszahlung von Darlehen an Beteiligungen			
3423	Auszahlung von Darlehen an Unternehmen und Haushalte			
3425	Auszahlungen von Vorschüssen und Anzahlungen			
343	Auszahlungen aus Kapitaltransfers	0,00	0,00	0,00
3431	Kapitaltransferzahlungen an Träger des öffentlichen Rechts			
3432	Kapitaltransferzahlungen an Beteiligungen			
3433	Kapitaltransferzahlungen an Unternehmen (Finanzunternehmen)			
3434	Kapitaltransferzahlungen an Haushalte und Organisationen ohne Erwerbscharakter			
3435	Kapitaltransferzahlungen an das Ausland			
34	Summe Auszahlungen investive Gebarung	0,00	0,00	0,00
SA2	Saldo (2) Geldfluss aus der Investiven Gebarung (33 – 34)	0,00	0,00	0,00
SA3	Saldo (3) Nettofinanzierungssaldo (Saldo 1 + Saldo 2)	-435.216,14	-451.300,00	16.083,86
351	Einzahlungen aus der Aufnahme von Finanzschulden	0,00	0,00	0,00
3511	Einzahlungen aus empfangenen Darlehen von öffentlichen Körperschaften und Rechtsträgern			
3512	Einzahlungen aus empfangenen Darlehen von Beteiligungen			
3513	Einzahlungen aus empfangenen Darlehen von Unternehmen und privaten Haushalten			
3514	Einzahlungen aus Finanzschulden (Finanzunternehmen)			
353	Einzahlungen infolge eines Kapitaltausch bei derivativen Finanzinstrumenten mit Grundgeschäft	0,00	0,00	0,00
3530	Einzahlungen infolge eines Kapitaltausch bei derivativen Finanzinstrumenten mit Grundgeschäft			
355	Einzahlungen aus dem Abgang von Finanzinstrumenten	0,00	0,00	0,00
3550	Einzahlungen aus dem Abgang von Finanzinstrumenten			
35	Summe Einzahlungen aus der Finanzierungstätigkeit	0,00	0,00	0,00
361	Auszahlungen aus der Tilgung von Finanzschulden	0,00	0,00	0,00

Unterricht, Erziehung, Sport und Wissenschaft (Gruppe 2)

MVAG	Mittelverwendungs- und aufbringungsgruppen (1. und 2. Ebene)	RA 2022	VA 2022	RA - VA
3611	Auszahlungen aus empfangenen Darlehen von öffentlichen Körperschaften und Rechtsträgern			
3612	Auszahlungen aus empfangenen Darlehen von Beteiligungen			
3613	Auszahlungen aus empfangenen Darlehen von Unternehmen und privaten Haushalten			
3614	Auszahlungen aus Finanzschulden			
3615	Auszahlung aus der Rückzahlung von Leasingverbindlichkeiten			
363	Auszahlungen infolge eines Kapitaltausch bei derivativen Finanzinstrumenten mit Grundgeschäft	0,00	0,00	0,00
3630	Auszahlungen infolge eines Kapitaltausch bei derivativen Finanzinstrumenten mit Grundgeschäft			
365	Auszahlungen für den Erwerb von Finanzinstrumenten	0,00	0,00	0,00
3650	Auszahlungen für den Erwerb von Finanzinstrumenten			
36	Summe Auszahlungen aus der Finanzierungstätigkeit	0,00	0,00	0,00
SA4	Saldo (4) Geldfluss aus der Finanzierungstätigkeit (35 – 36)	0,00	0,00	0,00
SA5	Saldo (5) Geldfluss aus der voranschlagswirksamen Gebarung (Saldo 3 + Saldo 4)	-435.216,14	-451.300,00	16.083,86

Kunst, Kultur und Kultus (Gruppe 3)

MVAG	Mittelverwendungs- und aufbringungsgruppen (1. und 2. Ebene)	RA 2022	VA 2022	RA - VA
311	Einzahlungen aus der operativen Verwaltungstätigkeit	0,00	10.000,00	-10.000,00
3111	Einzahlungen aus eigenen Abgaben			
3112	Einzahlungen aus Ertragsanteilen			
3113	Einzahlungen aus Gebühren			
3114	Einzahlungen aus Leistungen		2.500,00	-2.500,00
3115	Einzahlungen aus Besitz und wirtschaftlicher Tätigkeit			
3116	Einzahlungen aus Veräußerung von geringwertigen Wirtschaftsgütern (GWG) und sonstige Einzahlungen		7.500,00	-7.500,00
312	Einzahlungen aus Transfers (ohne Kapitaltransfers)	0,00	0,00	0,00
3121	Transferzahlungen von Trägern des öffentlichen Rechts			
3122	Transferzahlungen von Beteiligten			
3123	Transferzahlungen von Unternehmen (inkl. Finanzunternehmen)			
3124	Transferzahlungen von Haushalte und Organisationen ohne Erwerbscharakter			
3125	Transferzahlungen vom Ausland			
3126	Investitions- und Tilgungszuschüsse zwischen Unternehmungen und Betrieben der Gebietskörperschaft und der Gebietskörperschaft			
313	Einzahlungen aus Finanzerträgen	0,00	0,00	0,00
3131	Einzahlungen aus Zinserträgen			
3133	Einzahlungen aus Gewinnentnahmen von marktbestimmten Betrieben			
3134	Sonstige Einzahlungen aus Finanzerträgen			
3135	Einzahlungen aus Dividenden/Gewinnausschüttungen			
31	Summe Einzahlungen operative Gebarung	0,00	10.000,00	-10.000,00
321	Auszahlungen aus Personalaufwand	0,00	0,00	0,00
3211	Auszahlungen für Personalaufwand Bezüge, Nebengebühren, und Mehrleistungsvergütungen)			
3212	Auszahlungen für gesetzliche und freiwillige Sozialaufwendungen			
3213	Auszahlungen aus sonstigem Personalaufwand			
322	Auszahlungen aus Sachaufwand (ohne Transferaufwand)	6.417,81	35.500,00	-29.082,19
3221	Auszahlungen für Gebrauchs- und Verbrauchsgüter, Handelswaren		500,00	-500,00
3222	Auszahlungen für Verwaltungs- und Betriebsaufwand			
3223	Auszahlungen für Leasing- und Mietaufwand		500,00	-500,00
3224	Auszahlungen für Instandhaltung			
3225	Sonstige Auszahlungen aus Sachaufwand	6.417,81	34.500,00	-28.082,19
323	Auszahlungen aus Transfers (ohne Kapitaltransfers)	1.290,00	1.800,00	-510,00
3231	Transferzahlungen an Träger des öffentlichen Rechts			
3232	Transferzahlungen an Beteiligten			
3233	Transferzahlungen an Unternehmen (inkl. Finanzunternehmen)			

Kunst, Kultur und Kultus (Gruppe 3)

MVAG	Mittelverwendungs- und aufbringungsgruppen (1. und 2. Ebene)	RA 2022	VA 2022	RA - VA
3234	Transferzahlungen an Haushalte und Organisationen ohne Erwerbscharakter	1.290,00	1.800,00	-510,00
3235	Transferzahlungen an das Ausland			
3236	Investitions- und Tilgungszuschüsse zwischen Unternehmungen und Betrieben der Gebietskörperschaft und der Gebietskörperschaft			
324	Auszahlungen aus Finanzaufwand	0,00	0,00	0,00
3241	Auszahlungen für Zinsaufwand, für Finanzierungsleasing, für Forderungskauf, für Finanzschulden und derivative Finanzinstrumente			
3242	Auszahlungen für Zinsen aus derivativen Finanzinstrumenten ohne Grundgeschäft			
3243	Auszahlung aus Gewinnentnahmen von marktbestimmten Betrieben			
3244	Sonstige Auszahlungen aus Finanzaufwendungen			
32	Summe Auszahlungen operative Gebarung	7.707,81	37.300,00	-29.592,19
SA1	Saldo (1) Geldfluss aus der Operativen Gebarung (31 – 32)	-7.707,81	-27.300,00	19.592,19
331	Einzahlungen aus der Investitionstätigkeit	0,00	0,00	0,00
3311	Einzahlungen aus der Veräußerung von immateriellem Vermögen			
3312	Einzahlungen aus der Veräußerung von Grundstücken und Grundstückeinrichtungen			
3313	Einzahlungen aus der Veräußerung von Gebäuden und Bauten			
3314	Einzahlungen aus der Veräußerung von technischen Anlagen, Fahrzeuge und Maschinen			
3315	Einzahlungen aus der Veräußerung von Amts-, Betriebs- und Geschäftsausstattung			
3316	Einzahlungen aus der Veräußerung von Kulturgütern			
3317	Einzahlungen aus der Veräußerung von Beteiligungen			
332	Einzahlungen aus der Rückzahlung von Darlehen sowie gewährten Vorschüssen	0,00	0,00	0,00
3321	Einzahlungen aus Darlehen an Träger des öffentlichen Rechts			
3322	Einzahlungen aus Darlehen an Beteiligungen			
3323	Einzahlungen aus Darlehen an Unternehmen und Haushalte			
3325	Einzahlungen aus Vorschüssen und Anzahlungen			
333	Einzahlungen aus Kapitaltransfers	0,00	11.500,00	-11.500,00
3331	Kapitaltransferzahlungen von Trägern des öffentlichen Rechts		11.500,00	-11.500,00
3332	Kapitaltransferzahlungen von Beteiligungen			
3333	Kapitaltransferzahlungen von Unternehmen			
3334	Kapitaltransferzahlungen von Haushalten und Organisationen ohne Erwerbscharakter			
3335	Kapitaltransferzahlungen vom Ausland			
33	Summe Einzahlungen investive Gebarung	0,00	11.500,00	-11.500,00
341	Auszahlungen aus der Investitionstätigkeit	14.842,90	19.000,00	-4.157,10
3411	Auszahlungen für den Erwerb von immateriellem Vermögen			

Kunst, Kultur und Kultus (Gruppe 3)

MVAG	Mittelverwendungs- und aufbringungsgruppen (1. und 2. Ebene)	RA 2022	VA 2022	RA - VA
3412	Auszahlungen für den Erwerb von Grundstücken und Grundstückseinrichtungen	14.842,90	19.000,00	-4.157,10
3413	Auszahlungen für den Erwerb von Gebäuden und Bauten			
3414	Auszahlungen für den Erwerb von technischen Anlagen, Fahrzeuge und Maschinen			
3415	Auszahlungen für den Erwerb von Amts-, Betriebs- und Geschäftsausstattung			
3416	Auszahlungen für den Erwerb von Kulturgütern			
3417	Auszahlungen für den Erwerb von Beteiligungen			
342	Auszahlungen von gewährten Darlehen sowie gewährten Vorschüssen	0,00	0,00	0,00
3421	Auszahlung von Darlehen an Träger des öffentlichen Rechts			
3422	Auszahlung von Darlehen an Beteiligungen			
3423	Auszahlung von Darlehen an Unternehmen und Haushalte			
3425	Auszahlungen von Vorschüssen und Anzahlungen			
343	Auszahlungen aus Kapitaltransfers	0,00	0,00	0,00
3431	Kapitaltransferzahlungen an Träger des öffentlichen Rechts			
3432	Kapitaltransferzahlungen an Beteiligungen			
3433	Kapitaltransferzahlungen an Unternehmen (Finanzunternehmen)			
3434	Kapitaltransferzahlungen an Haushalte und Organisationen ohne Erwerbscharakter			
3435	Kapitaltransferzahlungen an das Ausland			
34	Summe Auszahlungen investive Gebarung	14.842,90	19.000,00	-4.157,10
SA2	Saldo (2) Geldfluss aus der Investiven Gebarung (33 – 34)	-14.842,90	-7.500,00	-7.342,90
SA3	Saldo (3) Nettofinanzierungssaldo (Saldo 1 + Saldo 2)	-22.550,71	-34.800,00	12.249,29
351	Einzahlungen aus der Aufnahme von Finanzschulden	0,00	0,00	0,00
3511	Einzahlungen aus empfangenen Darlehen von öffentlichen Körperschaften und Rechtsträgern			
3512	Einzahlungen aus empfangenen Darlehen von Beteiligungen			
3513	Einzahlungen aus empfangenen Darlehen von Unternehmen und privaten Haushalten			
3514	Einzahlungen aus Finanzschulden (Finanzunternehmen)			
353	Einzahlungen infolge eines Kapitaltausch bei derivativen Finanzinstrumenten mit Grundgeschäft	0,00	0,00	0,00
3530	Einzahlungen infolge eines Kapitaltausch bei derivativen Finanzinstrumenten mit Grundgeschäft			
355	Einzahlungen aus dem Abgang von Finanzinstrumenten	0,00	0,00	0,00
3550	Einzahlungen aus dem Abgang von Finanzinstrumenten			
35	Summe Einzahlungen aus der Finanzierungstätigkeit	0,00	0,00	0,00
361	Auszahlungen aus der Tilgung von Finanzschulden	0,00	0,00	0,00

Kunst, Kultur und Kultus (Gruppe 3)

MVAG	Mittelverwendungs- und aufbringungsgruppen (1. und 2. Ebene)	RA 2022	VA 2022	RA - VA
3611	Auszahlungen aus empfangenen Darlehen von öffentlichen Körperschaften und Rechtsträgern			
3612	Auszahlungen aus empfangenen Darlehen von Beteiligungen			
3613	Auszahlungen aus empfangenen Darlehen von Unternehmen und privaten Haushalten			
3614	Auszahlungen aus Finanzschulden			
3615	Auszahlung aus der Rückzahlung von Leasingverbindlichkeiten			
363	Auszahlungen infolge eines Kapitaltausch bei derivativen Finanzinstrumenten mit Grundgeschäft	0,00	0,00	0,00
3630	Auszahlungen infolge eines Kapitaltausch bei derivativen Finanzinstrumenten mit Grundgeschäft			
365	Auszahlungen für den Erwerb von Finanzinstrumenten	0,00	0,00	0,00
3650	Auszahlungen für den Erwerb von Finanzinstrumenten			
36	Summe Auszahlungen aus der Finanzierungstätigkeit	0,00	0,00	0,00
SA4	Saldo (4) Geldfluss aus der Finanzierungstätigkeit (35 – 36)	0,00	0,00	0,00
SA5	Saldo (5) Geldfluss aus der voranschlagswirksamen Gebarung (Saldo 3 + Saldo 4)	-22.550,71	-34.800,00	12.249,29

Soziale Wohlfahrt und Wohnbauförderung (Gruppe 4)

MVAG	Mittelverwendungs- und aufbringungsgruppen (1. und 2. Ebene)	RA 2022	VA 2022	RA - VA
311	Einzahlungen aus der operativen Verwaltungstätigkeit	1.750,00	4.900,00	-3.150,00
3111	Einzahlungen aus eigenen Abgaben			
3112	Einzahlungen aus Ertragsanteilen			
3113	Einzahlungen aus Gebühren			
3114	Einzahlungen aus Leistungen	1.750,00	3.500,00	-1.750,00
3115	Einzahlungen aus Besitz und wirtschaftlicher Tätigkeit			
3116	Einzahlungen aus Veräußerung von geringwertigen Wirtschaftsgütern (GWG) und sonstige Einzahlungen		1.400,00	-1.400,00
312	Einzahlungen aus Transfers (ohne Kapitaltransfers)	0,00	1.800,00	-1.800,00
3121	Transferzahlungen von Trägern des öffentlichen Rechts		1.800,00	-1.800,00
3122	Transferzahlungen von Beteiligten			
3123	Transferzahlungen von Unternehmen (inkl. Finanzunternehmen)			
3124	Transferzahlungen von Haushalte und Organisationen ohne Erwerbscharakter			
3125	Transferzahlungen vom Ausland			
3126	Investitions- und Tilgungszuschüsse zwischen Unternehmungen und Betrieben der Gebietskörperschaft und der Gebietskörperschaft			
313	Einzahlungen aus Finanzerträgen	0,00	0,00	0,00
3131	Einzahlungen aus Zinserträgen			
3133	Einzahlungen aus Gewinnentnahmen von marktbestimmten Betrieben			
3134	Sonstige Einzahlungen aus Finanzerträgen			
3135	Einzahlungen aus Dividenden/Gewinnausschüttungen			
31	Summe Einzahlungen operative Gebarung	1.750,00	6.700,00	-4.950,00
321	Auszahlungen aus Personalaufwand	0,00	0,00	0,00
3211	Auszahlungen für Personalaufwand Bezüge, Nebengebühren, und Mehrleistungsvergütungen)			
3212	Auszahlungen für gesetzliche und freiwillige Sozialaufwendungen			
3213	Auszahlungen aus sonstigem Personalaufwand			
322	Auszahlungen aus Sachaufwand (ohne Transferaufwand)	5.438,82	9.600,00	-4.161,18
3221	Auszahlungen für Gebrauchs- und Verbrauchsgüter, Handelswaren	971,10	400,00	571,10
3222	Auszahlungen für Verwaltungs- und Betriebsaufwand			
3223	Auszahlungen für Leasing- und Mietaufwand		200,00	-200,00
3224	Auszahlungen für Instandhaltung			
3225	Sonstige Auszahlungen aus Sachaufwand	4.467,72	9.000,00	-4.532,28
323	Auszahlungen aus Transfers (ohne Kapitaltransfers)	377.056,63	368.800,00	8.256,63
3231	Transferzahlungen an Träger des öffentlichen Rechts	368.347,72	359.000,00	9.347,72
3232	Transferzahlungen an Beteiligten			
3233	Transferzahlungen an Unternehmen (inkl. Finanzunternehmen)			

Soziale Wohlfahrt und Wohnbauförderung (Gruppe 4)

MVAG	Mittelverwendungs- und aufbringungsgruppen (1. und 2. Ebene)	RA 2022	VA 2022	RA - VA
3234	Transferzahlungen an Haushalte und Organisationen ohne Erwerbscharakter	8.708,91	9.800,00	-1.091,09
3235	Transferzahlungen an das Ausland			
3236	Investitions- und Tilgungszuschüsse zwischen Unternehmungen und Betrieben der Gebietskörperschaft und der Gebietskörperschaft			
324	Auszahlungen aus Finanzaufwand	0,00	0,00	0,00
3241	Auszahlungen für Zinsaufwand, für Finanzierungsleasing, für Forderungskauf, für Finanzschulden und derivative Finanzinstrumente			
3242	Auszahlungen für Zinsen aus derivativen Finanzinstrumenten ohne Grundgeschäft			
3243	Auszahlung aus Gewinnentnahmen von marktbestimmten Betrieben			
3244	Sonstige Auszahlungen aus Finanzaufwendungen			
32	Summe Auszahlungen operative Gebarung	382.495,45	378.400,00	4.095,45
SA1	Saldo (1) Geldfluss aus der Operativen Gebarung (31 – 32)	-380.745,45	-371.700,00	-9.045,45
331	Einzahlungen aus der Investitionstätigkeit	0,00	0,00	0,00
3311	Einzahlungen aus der Veräußerung von immateriellem Vermögen			
3312	Einzahlungen aus der Veräußerung von Grundstücken und Grundstückeinrichtungen			
3313	Einzahlungen aus der Veräußerung von Gebäuden und Bauten			
3314	Einzahlungen aus der Veräußerung von technischen Anlagen, Fahrzeuge und Maschinen			
3315	Einzahlungen aus der Veräußerung von Amts-, Betriebs- und Geschäftsausstattung			
3316	Einzahlungen aus der Veräußerung von Kulturgütern			
3317	Einzahlungen aus der Veräußerung von Beteiligungen			
332	Einzahlungen aus der Rückzahlung von Darlehen sowie gewährten Vorschüssen	0,00	0,00	0,00
3321	Einzahlungen aus Darlehen an Träger des öffentlichen Rechts			
3322	Einzahlungen aus Darlehen an Beteiligungen			
3323	Einzahlungen aus Darlehen an Unternehmen und Haushalte			
3325	Einzahlungen aus Vorschüssen und Anzahlungen			
333	Einzahlungen aus Kapitaltransfers	0,00	0,00	0,00
3331	Kapitaltransferzahlungen von Trägern des öffentlichen Rechts			
3332	Kapitaltransferzahlungen von Beteiligungen			
3333	Kapitaltransferzahlungen von Unternehmen			
3334	Kapitaltransferzahlungen von Haushalten und Organisationen ohne Erwerbscharakter			
3335	Kapitaltransferzahlungen vom Ausland			
33	Summe Einzahlungen investive Gebarung	0,00	0,00	0,00
341	Auszahlungen aus der Investitionstätigkeit	0,00	0,00	0,00
3411	Auszahlungen für den Erwerb von immateriellem Vermögen			

Soziale Wohlfahrt und Wohnbauförderung (Gruppe 4)

MVAG	Mittelverwendungs- und aufbringungsgruppen (1. und 2. Ebene)	RA 2022	VA 2022	RA - VA
3412	Auszahlungen für den Erwerb von Grundstücken und Grundstückseinrichtungen			
3413	Auszahlungen für den Erwerb von Gebäuden und Bauten			
3414	Auszahlungen für den Erwerb von technischen Anlagen, Fahrzeuge und Maschinen			
3415	Auszahlungen für den Erwerb von Amts-, Betriebs- und Geschäftsausstattung			
3416	Auszahlungen für den Erwerb von Kulturgütern			
3417	Auszahlungen für den Erwerb von Beteiligungen			
342	Auszahlungen von gewährten Darlehen sowie gewährten Vorschüssen	0,00	0,00	0,00
3421	Auszahlung von Darlehen an Träger des öffentlichen Rechts			
3422	Auszahlung von Darlehen an Beteiligungen			
3423	Auszahlung von Darlehen an Unternehmen und Haushalte			
3425	Auszahlungen von Vorschüssen und Anzahlungen			
343	Auszahlungen aus Kapitaltransfers	0,00	0,00	0,00
3431	Kapitaltransferzahlungen an Träger des öffentlichen Rechts			
3432	Kapitaltransferzahlungen an Beteiligungen			
3433	Kapitaltransferzahlungen an Unternehmen (Finanzunternehmen)			
3434	Kapitaltransferzahlungen an Haushalte und Organisationen ohne Erwerbscharakter			
3435	Kapitaltransferzahlungen an das Ausland			
34	Summe Auszahlungen investive Gebarung	0,00	0,00	0,00
SA2	Saldo (2) Geldfluss aus der Investiven Gebarung (33 – 34)	0,00	0,00	0,00
SA3	Saldo (3) Nettofinanzierungssaldo (Saldo 1 + Saldo 2)	-380.745,45	-371.700,00	-9.045,45
351	Einzahlungen aus der Aufnahme von Finanzschulden	0,00	0,00	0,00
3511	Einzahlungen aus empfangenen Darlehen von öffentlichen Körperschaften und Rechtsträgern			
3512	Einzahlungen aus empfangenen Darlehen von Beteiligungen			
3513	Einzahlungen aus empfangenen Darlehen von Unternehmen und privaten Haushalten			
3514	Einzahlungen aus Finanzschulden (Finanzunternehmen)			
353	Einzahlungen infolge eines Kapitaltausch bei derivativen Finanzinstrumenten mit Grundgeschäft	0,00	0,00	0,00
3530	Einzahlungen infolge eines Kapitaltausch bei derivativen Finanzinstrumenten mit Grundgeschäft			
355	Einzahlungen aus dem Abgang von Finanzinstrumenten	0,00	0,00	0,00
3550	Einzahlungen aus dem Abgang von Finanzinstrumenten			
35	Summe Einzahlungen aus der Finanzierungstätigkeit	0,00	0,00	0,00
361	Auszahlungen aus der Tilgung von Finanzschulden	0,00	0,00	0,00

Soziale Wohlfahrt und Wohnbauförderung (Gruppe 4)

MVAG	Mittelverwendungs- und aufbringungsgruppen (1. und 2. Ebene)	RA 2022	VA 2022	RA - VA
3611	Auszahlungen aus empfangenen Darlehen von öffentlichen Körperschaften und Rechtsträgern			
3612	Auszahlungen aus empfangenen Darlehen von Beteiligungen			
3613	Auszahlungen aus empfangenen Darlehen von Unternehmen und privaten Haushalten			
3614	Auszahlungen aus Finanzschulden			
3615	Auszahlung aus der Rückzahlung von Leasingverbindlichkeiten			
363	Auszahlungen infolge eines Kapitaltausch bei derivativen Finanzinstrumenten mit Grundgeschäft	0,00	0,00	0,00
3630	Auszahlungen infolge eines Kapitaltausch bei derivativen Finanzinstrumenten mit Grundgeschäft			
365	Auszahlungen für den Erwerb von Finanzinstrumenten	0,00	0,00	0,00
3650	Auszahlungen für den Erwerb von Finanzinstrumenten			
36	Summe Auszahlungen aus der Finanzierungstätigkeit	0,00	0,00	0,00
SA4	Saldo (4) Geldfluss aus der Finanzierungstätigkeit (35 – 36)	0,00	0,00	0,00
SA5	Saldo (5) Geldfluss aus der voranschlagswirksamen Gebarung (Saldo 3 + Saldo 4)	-380.745,45	-371.700,00	-9.045,45

Gesundheit (Gruppe 5)

MVAG	Mittelverwendungs- und aufbringungsgruppen (1. und 2. Ebene)	RA 2022	VA 2022	RA - VA
311	Einzahlungen aus der operativen Verwaltungstätigkeit	0,00	0,00	0,00
3111	Einzahlungen aus eigenen Abgaben			
3112	Einzahlungen aus Ertragsanteilen			
3113	Einzahlungen aus Gebühren			
3114	Einzahlungen aus Leistungen			
3115	Einzahlungen aus Besitz und wirtschaftlicher Tätigkeit			
3116	Einzahlungen aus Veräußerung von geringwertigen Wirtschaftsgütern (GWG) und sonstige Einzahlungen			
312	Einzahlungen aus Transfers (ohne Kapitaltransfers)	13.265,00	0,00	13.265,00
3121	Transferzahlungen von Trägern des öffentlichen Rechts	13.265,00		13.265,00
3122	Transferzahlungen von Beteiligten			
3123	Transferzahlungen von Unternehmen (inkl. Finanzunternehmen)			
3124	Transferzahlungen von Haushalte und Organisationen ohne Erwerbscharakter			
3125	Transferzahlungen vom Ausland			
3126	Investitions- und Tilgungszuschüsse zwischen Unternehmungen und Betrieben der Gebietskörperschaft und der Gebietskörperschaft			
313	Einzahlungen aus Finanzerträgen	0,00	0,00	0,00
3131	Einzahlungen aus Zinserträgen			
3133	Einzahlungen aus Gewinnentnahmen von marktbestimmten Betrieben			
3134	Sonstige Einzahlungen aus Finanzerträgen			
3135	Einzahlungen aus Dividenden/Gewinnausschüttungen			
31	Summe Einzahlungen operative Gebarung	13.265,00	0,00	13.265,00
321	Auszahlungen aus Personalaufwand	0,00	0,00	0,00
3211	Auszahlungen für Personalaufwand Bezüge, Nebengebühren, und Mehrleistungsvergütungen)			
3212	Auszahlungen für gesetzliche und freiwillige Sozialaufwendungen			
3213	Auszahlungen aus sonstigem Personalaufwand			
322	Auszahlungen aus Sachaufwand (ohne Transferaufwand)	2.892,00	0,00	2.892,00
3221	Auszahlungen für Gebrauchs- und Verbrauchsgüter, Handelswaren	10,00		10,00
3222	Auszahlungen für Verwaltungs- und Betriebsaufwand			
3223	Auszahlungen für Leasing- und Mietaufwand			
3224	Auszahlungen für Instandhaltung			
3225	Sonstige Auszahlungen aus Sachaufwand	2.882,00		2.882,00
323	Auszahlungen aus Transfers (ohne Kapitaltransfers)	522.399,24	512.500,00	9.899,24
3231	Transferzahlungen an Träger des öffentlichen Rechts	516.088,24	506.100,00	9.988,24
3232	Transferzahlungen an Beteiligten			
3233	Transferzahlungen an Unternehmen (inkl. Finanzunternehmen)			

Gesundheit (Gruppe 5)

MVAG	Mittelverwendungs- und aufbringungsgruppen (1. und 2. Ebene)	RA 2022	VA 2022	RA - VA
3234	Transferzahlungen an Haushalte und Organisationen ohne Erwerbscharakter	6.311,00	6.400,00	-89,00
3235	Transferzahlungen an das Ausland			
3236	Investitions- und Tilgungszuschüsse zwischen Unternehmungen und Betrieben der Gebietskörperschaft und der Gebietskörperschaft			
324	Auszahlungen aus Finanzaufwand	0,00	0,00	0,00
3241	Auszahlungen für Zinsaufwand, für Finanzierungsleasing, für Forderungskauf, für Finanzschulden und derivative Finanzinstrumente			
3242	Auszahlungen für Zinsen aus derivativen Finanzinstrumenten ohne Grundgeschäft			
3243	Auszahlung aus Gewinnentnahmen von marktbestimmten Betrieben			
3244	Sonstige Auszahlungen aus Finanzaufwendungen			
32	Summe Auszahlungen operative Gebarung	525.291,24	512.500,00	12.791,24
SA1	Saldo (1) Geldfluss aus der Operativen Gebarung (31 – 32)	-512.026,24	-512.500,00	473,76
331	Einzahlungen aus der Investitionstätigkeit	0,00	0,00	0,00
3311	Einzahlungen aus der Veräußerung von immateriellem Vermögen			
3312	Einzahlungen aus der Veräußerung von Grundstücken und Grundstückeinrichtungen			
3313	Einzahlungen aus der Veräußerung von Gebäuden und Bauten			
3314	Einzahlungen aus der Veräußerung von technischen Anlagen, Fahrzeuge und Maschinen			
3315	Einzahlungen aus der Veräußerung von Amts-, Betriebs- und Geschäftsausstattung			
3316	Einzahlungen aus der Veräußerung von Kulturgütern			
3317	Einzahlungen aus der Veräußerung von Beteiligungen			
332	Einzahlungen aus der Rückzahlung von Darlehen sowie gewährten Vorschüssen	0,00	0,00	0,00
3321	Einzahlungen aus Darlehen an Träger des öffentlichen Rechts			
3322	Einzahlungen aus Darlehen an Beteiligungen			
3323	Einzahlungen aus Darlehen an Unternehmen und Haushalte			
3325	Einzahlungen aus Vorschüssen und Anzahlungen			
333	Einzahlungen aus Kapitaltransfers	0,00	0,00	0,00
3331	Kapitaltransferzahlungen von Trägern des öffentlichen Rechts			
3332	Kapitaltransferzahlungen von Beteiligungen			
3333	Kapitaltransferzahlungen von Unternehmen			
3334	Kapitaltransferzahlungen von Haushalten und Organisationen ohne Erwerbscharakter			
3335	Kapitaltransferzahlungen vom Ausland			
33	Summe Einzahlungen investive Gebarung	0,00	0,00	0,00
341	Auszahlungen aus der Investitionstätigkeit	0,00	0,00	0,00
3411	Auszahlungen für den Erwerb von immateriellem Vermögen			

Gesundheit (Gruppe 5)

MVAG	Mittelverwendungs- und aufbringungsgruppen (1. und 2. Ebene)	RA 2022	VA 2022	RA - VA
3412	Auszahlungen für den Erwerb von Grundstücken und Grundstückseinrichtungen			
3413	Auszahlungen für den Erwerb von Gebäuden und Bauten			
3414	Auszahlungen für den Erwerb von technischen Anlagen, Fahrzeuge und Maschinen			
3415	Auszahlungen für den Erwerb von Amts-, Betriebs- und Geschäftsausstattung			
3416	Auszahlungen für den Erwerb von Kulturgütern			
3417	Auszahlungen für den Erwerb von Beteiligungen			
342	Auszahlungen von gewährten Darlehen sowie gewährten Vorschüssen	0,00	0,00	0,00
3421	Auszahlung von Darlehen an Träger des öffentlichen Rechts			
3422	Auszahlung von Darlehen an Beteiligungen			
3423	Auszahlung von Darlehen an Unternehmen und Haushalte			
3425	Auszahlungen von Vorschüssen und Anzahlungen			
343	Auszahlungen aus Kapitaltransfers	0,00	0,00	0,00
3431	Kapitaltransferzahlungen an Träger des öffentlichen Rechts			
3432	Kapitaltransferzahlungen an Beteiligungen			
3433	Kapitaltransferzahlungen an Unternehmen (Finanzunternehmen)			
3434	Kapitaltransferzahlungen an Haushalte und Organisationen ohne Erwerbscharakter			
3435	Kapitaltransferzahlungen an das Ausland			
34	Summe Auszahlungen investive Gebarung	0,00	0,00	0,00
SA2	Saldo (2) Geldfluss aus der Investiven Gebarung (33 – 34)	0,00	0,00	0,00
SA3	Saldo (3) Nettofinanzierungssaldo (Saldo 1 + Saldo 2)	-512.026,24	-512.500,00	473,76
351	Einzahlungen aus der Aufnahme von Finanzschulden	0,00	0,00	0,00
3511	Einzahlungen aus empfangenen Darlehen von öffentlichen Körperschaften und Rechtsträgern			
3512	Einzahlungen aus empfangenen Darlehen von Beteiligungen			
3513	Einzahlungen aus empfangenen Darlehen von Unternehmen und privaten Haushalten			
3514	Einzahlungen aus Finanzschulden (Finanzunternehmen)			
353	Einzahlungen infolge eines Kapitaltausch bei derivativen Finanzinstrumenten mit Grundgeschäft	0,00	0,00	0,00
3530	Einzahlungen infolge eines Kapitaltausch bei derivativen Finanzinstrumenten mit Grundgeschäft			
355	Einzahlungen aus dem Abgang von Finanzinstrumenten	0,00	0,00	0,00
3550	Einzahlungen aus dem Abgang von Finanzinstrumenten			
35	Summe Einzahlungen aus der Finanzierungstätigkeit	0,00	0,00	0,00
361	Auszahlungen aus der Tilgung von Finanzschulden	0,00	0,00	0,00

Gesundheit (Gruppe 5)

MVAG	Mittelverwendungs- und aufbringungsgruppen (1. und 2. Ebene)	RA 2022	VA 2022	RA - VA
3611	Auszahlungen aus empfangenen Darlehen von öffentlichen Körperschaften und Rechtsträgern			
3612	Auszahlungen aus empfangenen Darlehen von Beteiligungen			
3613	Auszahlungen aus empfangenen Darlehen von Unternehmen und privaten Haushalten			
3614	Auszahlungen aus Finanzschulden			
3615	Auszahlung aus der Rückzahlung von Leasingverbindlichkeiten			
363	Auszahlungen infolge eines Kapitaltausch bei derivativen Finanzinstrumenten mit Grundgeschäft	0,00	0,00	0,00
3630	Auszahlungen infolge eines Kapitaltausch bei derivativen Finanzinstrumenten mit Grundgeschäft			
365	Auszahlungen für den Erwerb von Finanzinstrumenten	0,00	0,00	0,00
3650	Auszahlungen für den Erwerb von Finanzinstrumenten			
36	Summe Auszahlungen aus der Finanzierungstätigkeit	0,00	0,00	0,00
SA4	Saldo (4) Geldfluss aus der Finanzierungstätigkeit (35 – 36)	0,00	0,00	0,00
SA5	Saldo (5) Geldfluss aus der voranschlagswirksamen Gebarung (Saldo 3 + Saldo 4)	-512.026,24	-512.500,00	473,76

Straßen- und Wasserbau, Verkehr (Gruppe 6)

MVAG	Mittelverwendungs- und aufbringungsgruppen (1. und 2. Ebene)	RA 2022	VA 2022	RA - VA
311	Einzahlungen aus der operativen Verwaltungstätigkeit	70.811,05	163.800,00	-92.988,95
3111	Einzahlungen aus eigenen Abgaben			
3112	Einzahlungen aus Ertragsanteilen			
3113	Einzahlungen aus Gebühren			
3114	Einzahlungen aus Leistungen			
3115	Einzahlungen aus Besitz und wirtschaftlicher Tätigkeit			
3116	Einzahlungen aus Veräußerung von geringwertigen Wirtschaftsgütern (GWG) und sonstige Einzahlungen	70.811,05	163.800,00	-92.988,95
312	Einzahlungen aus Transfers (ohne Kapitaltransfers)	222.430,92	167.800,00	54.630,92
3121	Transferzahlungen von Trägern des öffentlichen Rechts	214.007,32	162.800,00	51.207,32
3122	Transferzahlungen von Beteiligten			
3123	Transferzahlungen von Unternehmen (inkl. Finanzunternehmen)			
3124	Transferzahlungen von Haushalte und Organisationen ohne Erwerbscharakter	8.423,60	5.000,00	3.423,60
3125	Transferzahlungen vom Ausland			
3126	Investitions- und Tilgungszuschüsse zwischen Unternehmungen und Betrieben der Gebietskörperschaft und der Gebietskörperschaft			
313	Einzahlungen aus Finanzerträgen	0,00	0,00	0,00
3131	Einzahlungen aus Zinserträgen			
3133	Einzahlungen aus Gewinnentnahmen von marktbestimmten Betrieben			
3134	Sonstige Einzahlungen aus Finanzerträgen			
3135	Einzahlungen aus Dividenden/Gewinnausschüttungen			
31	Summe Einzahlungen operative Gebarung	293.241,97	331.600,00	-38.358,03
321	Auszahlungen aus Personalaufwand	118.933,67	112.700,00	6.233,67
3211	Auszahlungen für Personalaufwand Bezüge, Nebengebühren, und Mehrleistungsvergütungen)	95.598,09	90.200,00	5.398,09
3212	Auszahlungen für gesetzliche und freiwillige Sozialaufwendungen	23.335,58	22.500,00	835,58
3213	Auszahlungen aus sonstigem Personalaufwand			
322	Auszahlungen aus Sachaufwand (ohne Transferaufwand)	141.960,80	219.800,00	-77.839,20
3221	Auszahlungen für Gebrauchs- und Verbrauchsgüter, Handelswaren	1.556,25	1.300,00	256,25
3222	Auszahlungen für Verwaltungs- und Betriebsaufwand	226,00	400,00	-174,00
3223	Auszahlungen für Leasing- und Mietaufwand			
3224	Auszahlungen für Instandhaltung	24.582,23	19.000,00	5.582,23
3225	Sonstige Auszahlungen aus Sachaufwand	115.596,32	199.100,00	-83.503,68
323	Auszahlungen aus Transfers (ohne Kapitaltransfers)	29.343,32	31.400,00	-2.056,68
3231	Transferzahlungen an Träger des öffentlichen Rechts	29.343,32	31.400,00	-2.056,68
3232	Transferzahlungen an Beteiligten			
3233	Transferzahlungen an Unternehmen (inkl. Finanzunternehmen)			

Straßen- und Wasserbau, Verkehr (Gruppe 6)

MVAG	Mittelverwendungs- und aufbringungsgruppen (1. und 2. Ebene)	RA 2022	VA 2022	RA - VA
3234	Transferzahlungen an Haushalte und Organisationen ohne Erwerbscharakter			
3235	Transferzahlungen an das Ausland			
3236	Investitions- und Tilgungszuschüsse zwischen Unternehmungen und Betrieben der Gebietskörperschaft und der Gebietskörperschaft			
324	Auszahlungen aus Finanzaufwand	35,70	100,00	-64,30
3241	Auszahlungen für Zinsaufwand, für Finanzierungsleasing, für Forderungskauf, für Finanzschulden und derivative Finanzinstrumente	35,70	100,00	-64,30
3242	Auszahlungen für Zinsen aus derivativen Finanzinstrumenten ohne Grundgeschäft			
3243	Auszahlung aus Gewinnentnahmen von marktbestimmten Betrieben			
3244	Sonstige Auszahlungen aus Finanzaufwendungen			
32	Summe Auszahlungen operative Gebarung	290.273,49	364.000,00	-73.726,51
SA1	Saldo (1) Geldfluss aus der Operativen Gebarung (31 – 32)	2.968,48	-32.400,00	35.368,48
331	Einzahlungen aus der Investitionstätigkeit	0,00	0,00	0,00
3311	Einzahlungen aus der Veräußerung von immateriellem Vermögen			
3312	Einzahlungen aus der Veräußerung von Grundstücken und Grundstückeinrichtungen			
3313	Einzahlungen aus der Veräußerung von Gebäuden und Bauten			
3314	Einzahlungen aus der Veräußerung von technischen Anlagen, Fahrzeuge und Maschinen			
3315	Einzahlungen aus der Veräußerung von Amts-, Betriebs- und Geschäftsausstattung			
3316	Einzahlungen aus der Veräußerung von Kulturgütern			
3317	Einzahlungen aus der Veräußerung von Beteiligungen			
332	Einzahlungen aus der Rückzahlung von Darlehen sowie gewährten Vorschüssen	0,00	0,00	0,00
3321	Einzahlungen aus Darlehen an Träger des öffentlichen Rechts			
3322	Einzahlungen aus Darlehen an Beteiligungen			
3323	Einzahlungen aus Darlehen an Unternehmen und Haushalte			
3325	Einzahlungen aus Vorschüssen und Anzahlungen			
333	Einzahlungen aus Kapitaltransfers	0,00	0,00	0,00
3331	Kapitaltransferzahlungen von Trägern des öffentlichen Rechts			
3332	Kapitaltransferzahlungen von Beteiligungen			
3333	Kapitaltransferzahlungen von Unternehmen			
3334	Kapitaltransferzahlungen von Haushalten und Organisationen ohne Erwerbscharakter			
3335	Kapitaltransferzahlungen vom Ausland			
33	Summe Einzahlungen investive Gebarung	0,00	0,00	0,00
341	Auszahlungen aus der Investitionstätigkeit	120.399,18	333.100,00	-212.700,82
3411	Auszahlungen für den Erwerb von immateriellem Vermögen			

Straßen- und Wasserbau, Verkehr (Gruppe 6)

MVAG	Mittelverwendungs- und aufbringungsgruppen (1. und 2. Ebene)	RA 2022	VA 2022	RA - VA
3412	Auszahlungen für den Erwerb von Grundstücken und Grundstückseinrichtungen	120.399,18	333.100,00	-212.700,82
3413	Auszahlungen für den Erwerb von Gebäuden und Bauten			
3414	Auszahlungen für den Erwerb von technischen Anlagen, Fahrzeuge und Maschinen			
3415	Auszahlungen für den Erwerb von Amts-, Betriebs- und Geschäftsausstattung			
3416	Auszahlungen für den Erwerb von Kulturgütern			
3417	Auszahlungen für den Erwerb von Beteiligungen			
342	Auszahlungen von gewährten Darlehen sowie gewährten Vorschüssen	0,00	0,00	0,00
3421	Auszahlung von Darlehen an Träger des öffentlichen Rechts			
3422	Auszahlung von Darlehen an Beteiligungen			
3423	Auszahlung von Darlehen an Unternehmen und Haushalte			
3425	Auszahlungen von Vorschüssen und Anzahlungen			
343	Auszahlungen aus Kapitaltransfers	0,00	0,00	0,00
3431	Kapitaltransferzahlungen an Träger des öffentlichen Rechts			
3432	Kapitaltransferzahlungen an Beteiligungen			
3433	Kapitaltransferzahlungen an Unternehmen (Finanzunternehmen)			
3434	Kapitaltransferzahlungen an Haushalte und Organisationen ohne Erwerbscharakter			
3435	Kapitaltransferzahlungen an das Ausland			
34	Summe Auszahlungen investive Gebarung	120.399,18	333.100,00	-212.700,82
SA2	Saldo (2) Geldfluss aus der Investiven Gebarung (33 – 34)	-120.399,18	-333.100,00	212.700,82
SA3	Saldo (3) Nettofinanzierungssaldo (Saldo 1 + Saldo 2)	-117.430,70	-365.500,00	248.069,30
351	Einzahlungen aus der Aufnahme von Finanzschulden	0,00	0,00	0,00
3511	Einzahlungen aus empfangenen Darlehen von öffentlichen Körperschaften und Rechtsträgern			
3512	Einzahlungen aus empfangenen Darlehen von Beteiligungen			
3513	Einzahlungen aus empfangenen Darlehen von Unternehmen und privaten Haushalten			
3514	Einzahlungen aus Finanzschulden (Finanzunternehmen)			
353	Einzahlungen infolge eines Kapitaltausch bei derivativen Finanzinstrumenten mit Grundgeschäft	0,00	0,00	0,00
3530	Einzahlungen infolge eines Kapitaltausch bei derivativen Finanzinstrumenten mit Grundgeschäft			
355	Einzahlungen aus dem Abgang von Finanzinstrumenten	0,00	0,00	0,00
3550	Einzahlungen aus dem Abgang von Finanzinstrumenten			
35	Summe Einzahlungen aus der Finanzierungstätigkeit	0,00	0,00	0,00
361	Auszahlungen aus der Tilgung von Finanzschulden	11.967,69	24.000,00	-12.032,31

Straßen- und Wasserbau, Verkehr (Gruppe 6)

MVAG	Mittelverwendungs- und aufbringungsgruppen (1. und 2. Ebene)	RA 2022	VA 2022	RA - VA
3611	Auszahlungen aus empfangenen Darlehen von öffentlichen Körperschaften und Rechtsträgern			
3612	Auszahlungen aus empfangenen Darlehen von Beteiligungen			
3613	Auszahlungen aus empfangenen Darlehen von Unternehmen und privaten Haushalten			
3614	Auszahlungen aus Finanzschulden	11.967,69	24.000,00	-12.032,31
3615	Auszahlung aus der Rückzahlung von Leasingverbindlichkeiten			
363	Auszahlungen infolge eines Kapitaltausch bei derivativen Finanzinstrumenten mit Grundgeschäft	0,00	0,00	0,00
3630	Auszahlungen infolge eines Kapitaltausch bei derivativen Finanzinstrumenten mit Grundgeschäft			
365	Auszahlungen für den Erwerb von Finanzinstrumenten	0,00	0,00	0,00
3650	Auszahlungen für den Erwerb von Finanzinstrumenten			
36	Summe Auszahlungen aus der Finanzierungstätigkeit	11.967,69	24.000,00	-12.032,31
SA4	Saldo (4) Geldfluss aus der Finanzierungstätigkeit (35 – 36)	-11.967,69	-24.000,00	12.032,31
SA5	Saldo (5) Geldfluss aus der voranschlagswirksamen Gebarung (Saldo 3 + Saldo 4)	-129.398,39	-389.500,00	260.101,61

Wirtschaftsförderung (Gruppe 7)

MVAG	Mittelverwendungs- und aufbringungsgruppen (1. und 2. Ebene)	RA 2022	VA 2022	RA - VA
311	Einzahlungen aus der operativen Verwaltungstätigkeit	7.000,65	6.900,00	100,65
3111	Einzahlungen aus eigenen Abgaben			
3112	Einzahlungen aus Ertragsanteilen			
3113	Einzahlungen aus Gebühren			
3114	Einzahlungen aus Leistungen			
3115	Einzahlungen aus Besitz und wirtschaftlicher Tätigkeit			
3116	Einzahlungen aus Veräußerung von geringwertigen Wirtschaftsgütern (GWG) und sonstige Einzahlungen	7.000,65	6.900,00	100,65
312	Einzahlungen aus Transfers (ohne Kapitaltransfers)	1.750,00	2.100,00	-350,00
3121	Transferzahlungen von Trägern des öffentlichen Rechts	1.750,00	1.800,00	-50,00
3122	Transferzahlungen von Beteiligten			
3123	Transferzahlungen von Unternehmen (inkl. Finanzunternehmen)		300,00	-300,00
3124	Transferzahlungen von Haushalte und Organisationen ohne Erwerbscharakter			
3125	Transferzahlungen vom Ausland			
3126	Investitions- und Tilgungszuschüsse zwischen Unternehmungen und Betrieben der Gebietskörperschaft und der Gebietskörperschaft			
313	Einzahlungen aus Finanzerträgen	0,00	0,00	0,00
3131	Einzahlungen aus Zinserträgen			
3133	Einzahlungen aus Gewinnentnahmen von marktbestimmten Betrieben			
3134	Sonstige Einzahlungen aus Finanzerträgen			
3135	Einzahlungen aus Dividenden/Gewinnausschüttungen			
31	Summe Einzahlungen operative Gebarung	8.750,65	9.000,00	-249,35
321	Auszahlungen aus Personalaufwand	0,00	0,00	0,00
3211	Auszahlungen für Personalaufwand Bezüge, Nebengebühren, und Mehrleistungsvergütungen)			
3212	Auszahlungen für gesetzliche und freiwillige Sozialaufwendungen			
3213	Auszahlungen aus sonstigem Personalaufwand			
322	Auszahlungen aus Sachaufwand (ohne Transferaufwand)	7.000,65	8.200,00	-1.199,35
3221	Auszahlungen für Gebrauchs- und Verbrauchsgüter, Handelswaren			
3222	Auszahlungen für Verwaltungs- und Betriebsaufwand			
3223	Auszahlungen für Leasing- und Mietaufwand			
3224	Auszahlungen für Instandhaltung			
3225	Sonstige Auszahlungen aus Sachaufwand	7.000,65	8.200,00	-1.199,35
323	Auszahlungen aus Transfers (ohne Kapitaltransfers)	1.815,00	2.100,00	-285,00
3231	Transferzahlungen an Träger des öffentlichen Rechts			
3232	Transferzahlungen an Beteiligten			
3233	Transferzahlungen an Unternehmen (inkl. Finanzunternehmen)			

Wirtschaftsförderung (Gruppe 7)

MVAG	Mittelverwendungs- und aufbringungsgruppen (1. und 2. Ebene)	RA 2022	VA 2022	RA - VA
3234	Transferzahlungen an Haushalte und Organisationen ohne Erwerbscharakter	1.815,00	2.100,00	-285,00
3235	Transferzahlungen an das Ausland			
3236	Investitions- und Tilgungszuschüsse zwischen Unternehmungen und Betrieben der Gebietskörperschaft und der Gebietskörperschaft			
324	Auszahlungen aus Finanzaufwand	0,00	0,00	0,00
3241	Auszahlungen für Zinsaufwand, für Finanzierungsleasing, für Forderungskauf, für Finanzschulden und derivative Finanzinstrumente			
3242	Auszahlungen für Zinsen aus derivativen Finanzinstrumenten ohne Grundgeschäft			
3243	Auszahlung aus Gewinnentnahmen von marktbestimmten Betrieben			
3244	Sonstige Auszahlungen aus Finanzaufwendungen			
32	Summe Auszahlungen operative Gebarung	8.815,65	10.300,00	-1.484,35
SA1	Saldo (1) Geldfluss aus der Operativen Gebarung (31 – 32)	-65,00	-1.300,00	1.235,00
331	Einzahlungen aus der Investitionstätigkeit	0,00	0,00	0,00
3311	Einzahlungen aus der Veräußerung von immateriellem Vermögen			
3312	Einzahlungen aus der Veräußerung von Grundstücken und Grundstückeinrichtungen			
3313	Einzahlungen aus der Veräußerung von Gebäuden und Bauten			
3314	Einzahlungen aus der Veräußerung von technischen Anlagen, Fahrzeuge und Maschinen			
3315	Einzahlungen aus der Veräußerung von Amts-, Betriebs- und Geschäftsausstattung			
3316	Einzahlungen aus der Veräußerung von Kulturgütern			
3317	Einzahlungen aus der Veräußerung von Beteiligungen			
332	Einzahlungen aus der Rückzahlung von Darlehen sowie gewährten Vorschüssen	0,00	0,00	0,00
3321	Einzahlungen aus Darlehen an Träger des öffentlichen Rechts			
3322	Einzahlungen aus Darlehen an Beteiligungen			
3323	Einzahlungen aus Darlehen an Unternehmen und Haushalte			
3325	Einzahlungen aus Vorschüssen und Anzahlungen			
333	Einzahlungen aus Kapitaltransfers	1.750,00	1.800,00	-50,00
3331	Kapitaltransferzahlungen von Trägern des öffentlichen Rechts	1.750,00	1.800,00	-50,00
3332	Kapitaltransferzahlungen von Beteiligungen			
3333	Kapitaltransferzahlungen von Unternehmen			
3334	Kapitaltransferzahlungen von Haushalten und Organisationen ohne Erwerbscharakter			
3335	Kapitaltransferzahlungen vom Ausland			
33	Summe Einzahlungen investive Gebarung	1.750,00	1.800,00	-50,00
341	Auszahlungen aus der Investitionstätigkeit	10.279,86	10.300,00	-20,14
3411	Auszahlungen für den Erwerb von immateriellem Vermögen			

Wirtschaftsförderung (Gruppe 7)

MVAG	Mittelverwendungs- und aufbringungsgruppen (1. und 2. Ebene)	RA 2022	VA 2022	RA - VA
3412	Auszahlungen für den Erwerb von Grundstücken und Grundstückseinrichtungen	10.279,86	10.300,00	-20,14
3413	Auszahlungen für den Erwerb von Gebäuden und Bauten			
3414	Auszahlungen für den Erwerb von technischen Anlagen, Fahrzeuge und Maschinen			
3415	Auszahlungen für den Erwerb von Amts-, Betriebs- und Geschäftsausstattung			
3416	Auszahlungen für den Erwerb von Kulturgütern			
3417	Auszahlungen für den Erwerb von Beteiligungen			
342	Auszahlungen von gewährten Darlehen sowie gewährten Vorschüssen	0,00	0,00	0,00
3421	Auszahlung von Darlehen an Träger des öffentlichen Rechts			
3422	Auszahlung von Darlehen an Beteiligungen			
3423	Auszahlung von Darlehen an Unternehmen und Haushalte			
3425	Auszahlungen von Vorschüssen und Anzahlungen			
343	Auszahlungen aus Kapitaltransfers	0,00	0,00	0,00
3431	Kapitaltransferzahlungen an Träger des öffentlichen Rechts			
3432	Kapitaltransferzahlungen an Beteiligungen			
3433	Kapitaltransferzahlungen an Unternehmen (Finanzunternehmen)			
3434	Kapitaltransferzahlungen an Haushalte und Organisationen ohne Erwerbscharakter			
3435	Kapitaltransferzahlungen an das Ausland			
34	Summe Auszahlungen investive Gebarung	10.279,86	10.300,00	-20,14
SA2	Saldo (2) Geldfluss aus der Investiven Gebarung (33 – 34)	-8.529,86	-8.500,00	-29,86
SA3	Saldo (3) Nettofinanzierungssaldo (Saldo 1 + Saldo 2)	-8.594,86	-9.800,00	1.205,14
351	Einzahlungen aus der Aufnahme von Finanzschulden	0,00	0,00	0,00
3511	Einzahlungen aus empfangenen Darlehen von öffentlichen Körperschaften und Rechtsträgern			
3512	Einzahlungen aus empfangenen Darlehen von Beteiligungen			
3513	Einzahlungen aus empfangenen Darlehen von Unternehmen und privaten Haushalten			
3514	Einzahlungen aus Finanzschulden (Finanzunternehmen)			
353	Einzahlungen infolge eines Kapitaltausch bei derivativen Finanzinstrumenten mit Grundgeschäft	0,00	0,00	0,00
3530	Einzahlungen infolge eines Kapitaltausch bei derivativen Finanzinstrumenten mit Grundgeschäft			
355	Einzahlungen aus dem Abgang von Finanzinstrumenten	0,00	0,00	0,00
3550	Einzahlungen aus dem Abgang von Finanzinstrumenten			
35	Summe Einzahlungen aus der Finanzierungstätigkeit	0,00	0,00	0,00
361	Auszahlungen aus der Tilgung von Finanzschulden	0,00	0,00	0,00

Wirtschaftsförderung (Gruppe 7)

MVAG	Mittelverwendungs- und aufbringungsgruppen (1. und 2. Ebene)	RA 2022	VA 2022	RA - VA
3611	Auszahlungen aus empfangenen Darlehen von öffentlichen Körperschaften und Rechtsträgern			
3612	Auszahlungen aus empfangenen Darlehen von Beteiligungen			
3613	Auszahlungen aus empfangenen Darlehen von Unternehmen und privaten Haushalten			
3614	Auszahlungen aus Finanzschulden			
3615	Auszahlung aus der Rückzahlung von Leasingverbindlichkeiten			
363	Auszahlungen infolge eines Kapitaltausch bei derivativen Finanzinstrumenten mit Grundgeschäft	0,00	0,00	0,00
3630	Auszahlungen infolge eines Kapitaltausch bei derivativen Finanzinstrumenten mit Grundgeschäft			
365	Auszahlungen für den Erwerb von Finanzinstrumenten	0,00	0,00	0,00
3650	Auszahlungen für den Erwerb von Finanzinstrumenten			
36	Summe Auszahlungen aus der Finanzierungstätigkeit	0,00	0,00	0,00
SA4	Saldo (4) Geldfluss aus der Finanzierungstätigkeit (35 – 36)	0,00	0,00	0,00
SA5	Saldo (5) Geldfluss aus der voranschlagswirksamen Gebarung (Saldo 3 + Saldo 4)	-8.594,86	-9.800,00	1.205,14

Dienstleistungen (Gruppe 8)

MVAG	Mittelverwendungs- und aufbringungsgruppen (1. und 2. Ebene)	RA 2022	VA 2022	RA - VA
311	Einzahlungen aus der operativen Verwaltungstätigkeit	315.556,05	229.400,00	86.156,05
3111	Einzahlungen aus eigenen Abgaben			
3112	Einzahlungen aus Ertragsanteilen			
3113	Einzahlungen aus Gebühren	16.425,00	20.000,00	-3.575,00
3114	Einzahlungen aus Leistungen	28.433,77	41.500,00	-13.066,23
3115	Einzahlungen aus Besitz und wirtschaftlicher Tätigkeit	111.959,38	109.700,00	2.259,38
3116	Einzahlungen aus Veräußerung von geringwertigen Wirtschaftsgütern (GWG) und sonstige Einzahlungen	158.737,90	58.200,00	100.537,90
312	Einzahlungen aus Transfers (ohne Kapitaltransfers)	177.925,82	159.700,00	18.225,82
3121	Transferzahlungen von Trägern des öffentlichen Rechts	177.219,88	159.700,00	17.519,88
3122	Transferzahlungen von Beteiligten			
3123	Transferzahlungen von Unternehmen (inkl. Finanzunternehmen)			
3124	Transferzahlungen von Haushalte und Organisationen ohne Erwerbscharakter	705,94		705,94
3125	Transferzahlungen vom Ausland			
3126	Investitions- und Tilgungszuschüsse zwischen Unternehmungen und Betrieben der Gebietskörperschaft und der Gebietskörperschaft			
313	Einzahlungen aus Finanzerträgen	0,00	0,00	0,00
3131	Einzahlungen aus Zinserträgen			
3133	Einzahlungen aus Gewinnentnahmen von marktbestimmten Betrieben			
3134	Sonstige Einzahlungen aus Finanzerträgen			
3135	Einzahlungen aus Dividenden/Gewinnausschüttungen			
31	Summe Einzahlungen operative Gebarung	493.481,87	389.100,00	104.381,87
321	Auszahlungen aus Personalaufwand	35.730,81	59.000,00	-23.269,19
3211	Auszahlungen für Personalaufwand Bezüge, Nebengebühren, und Mehrleistungsvergütungen)	30.097,73	47.000,00	-16.902,27
3212	Auszahlungen für gesetzliche und freiwillige Sozialaufwendungen	5.633,08	12.000,00	-6.366,92
3213	Auszahlungen aus sonstigem Personalaufwand			
322	Auszahlungen aus Sachaufwand (ohne Transferaufwand)	353.779,60	225.100,00	128.679,60
3221	Auszahlungen für Gebrauchs- und Verbrauchsgüter, Handelswaren	17.706,33	20.500,00	-2.793,67
3222	Auszahlungen für Verwaltungs- und Betriebsaufwand	44.539,53	33.000,00	11.539,53
3223	Auszahlungen für Leasing- und Mietaufwand	45.308,99	41.900,00	3.408,99
3224	Auszahlungen für Instandhaltung	89.594,83	29.300,00	60.294,83
3225	Sonstige Auszahlungen aus Sachaufwand	156.629,92	100.400,00	56.229,92
323	Auszahlungen aus Transfers (ohne Kapitaltransfers)	0,00	0,00	0,00
3231	Transferzahlungen an Träger des öffentlichen Rechts			
3232	Transferzahlungen an Beteiligten			
3233	Transferzahlungen an Unternehmen (inkl. Finanzunternehmen)			

Dienstleistungen (Gruppe 8)

MVAG	Mittelverwendungs- und aufbringungsgruppen (1. und 2. Ebene)	RA 2022	VA 2022	RA - VA
3234	Transferzahlungen an Haushalte und Organisationen ohne Erwerbscharakter			
3235	Transferzahlungen an das Ausland			
3236	Investitions- und Tilgungszuschüsse zwischen Unternehmungen und Betrieben der Gebietskörperschaft und der Gebietskörperschaft			
324	Auszahlungen aus Finanzaufwand	5.469,23	6.100,00	-630,77
3241	Auszahlungen für Zinsaufwand, für Finanzierungsleasing, für Forderungskauf, für Finanzschulden und derivative Finanzinstrumente	5.469,23	6.100,00	-630,77
3242	Auszahlungen für Zinsen aus derivativen Finanzinstrumenten ohne Grundgeschäft			
3243	Auszahlung aus Gewinnentnahmen von marktbestimmten Betrieben			
3244	Sonstige Auszahlungen aus Finanzaufwendungen			
32	Summe Auszahlungen operative Gebarung	394.979,64	290.200,00	104.779,64
SA1	Saldo (1) Geldfluss aus der Operativen Gebarung (31 – 32)	98.502,23	98.900,00	-397,77
331	Einzahlungen aus der Investitionstätigkeit	0,00	0,00	0,00
3311	Einzahlungen aus der Veräußerung von immateriellem Vermögen			
3312	Einzahlungen aus der Veräußerung von Grundstücken und Grundstückeinrichtungen			
3313	Einzahlungen aus der Veräußerung von Gebäuden und Bauten			
3314	Einzahlungen aus der Veräußerung von technischen Anlagen, Fahrzeuge und Maschinen			
3315	Einzahlungen aus der Veräußerung von Amts-, Betriebs- und Geschäftsausstattung			
3316	Einzahlungen aus der Veräußerung von Kulturgütern			
3317	Einzahlungen aus der Veräußerung von Beteiligungen			
332	Einzahlungen aus der Rückzahlung von Darlehen sowie gewährten Vorschüssen	0,00	0,00	0,00
3321	Einzahlungen aus Darlehen an Träger des öffentlichen Rechts			
3322	Einzahlungen aus Darlehen an Beteiligungen			
3323	Einzahlungen aus Darlehen an Unternehmen und Haushalte			
3325	Einzahlungen aus Vorschüssen und Anzahlungen			
333	Einzahlungen aus Kapitaltransfers	9.880,00	9.900,00	-20,00
3331	Kapitaltransferzahlungen von Trägern des öffentlichen Rechts	9.880,00	9.900,00	-20,00
3332	Kapitaltransferzahlungen von Beteiligungen			
3333	Kapitaltransferzahlungen von Unternehmen			
3334	Kapitaltransferzahlungen von Haushalten und Organisationen ohne Erwerbscharakter			
3335	Kapitaltransferzahlungen vom Ausland			
33	Summe Einzahlungen investive Gebarung	9.880,00	9.900,00	-20,00
341	Auszahlungen aus der Investitionstätigkeit	185.820,57	166.400,00	19.420,57
3411	Auszahlungen für den Erwerb von immateriellem Vermögen			

Dienstleistungen (Gruppe 8)

MVAG	Mittelverwendungs- und aufbringungsgruppen (1. und 2. Ebene)	RA 2022	VA 2022	RA - VA
3412	Auszahlungen für den Erwerb von Grundstücken und Grundstückseinrichtungen	66.994,32	25.400,00	41.594,32
3413	Auszahlungen für den Erwerb von Gebäuden und Bauten			
3414	Auszahlungen für den Erwerb von technischen Anlagen, Fahrzeuge und Maschinen	116.436,25	141.000,00	-24.563,75
3415	Auszahlungen für den Erwerb von Amts-, Betriebs- und Geschäftsausstattung	2.390,00		2.390,00
3416	Auszahlungen für den Erwerb von Kulturgütern			
3417	Auszahlungen für den Erwerb von Beteiligungen			
342	Auszahlungen von gewährten Darlehen sowie gewährten Vorschüssen	0,00	0,00	0,00
3421	Auszahlung von Darlehen an Träger des öffentlichen Rechts			
3422	Auszahlung von Darlehen an Beteiligungen			
3423	Auszahlung von Darlehen an Unternehmen und Haushalte			
3425	Auszahlungen von Vorschüssen und Anzahlungen			
343	Auszahlungen aus Kapitaltransfers	40.072,02	60.700,00	-20.627,98
3431	Kapitaltransferzahlungen an Träger des öffentlichen Rechts			
3432	Kapitaltransferzahlungen an Beteiligungen			
3433	Kapitaltransferzahlungen an Unternehmen (Finanzunternehmen)	40.072,02	60.700,00	-20.627,98
3434	Kapitaltransferzahlungen an Haushalte und Organisationen ohne Erwerbscharakter			
3435	Kapitaltransferzahlungen an das Ausland			
34	Summe Auszahlungen investive Gebarung	225.892,59	227.100,00	-1.207,41
SA2	Saldo (2) Geldfluss aus der Investiven Gebarung (33 – 34)	-216.012,59	-217.200,00	1.187,41
SA3	Saldo (3) Nettofinanzierungssaldo (Saldo 1 + Saldo 2)	-117.510,36	-118.300,00	789,64
351	Einzahlungen aus der Aufnahme von Finanzschulden	0,00	0,00	0,00
3511	Einzahlungen aus empfangenen Darlehen von öffentlichen Körperschaften und Rechtsträgern			
3512	Einzahlungen aus empfangenen Darlehen von Beteiligungen			
3513	Einzahlungen aus empfangenen Darlehen von Unternehmen und privaten Haushalten			
3514	Einzahlungen aus Finanzschulden (Finanzunternehmen)			
353	Einzahlungen infolge eines Kapitaltausch bei derivativen Finanzinstrumenten mit Grundgeschäft	0,00	0,00	0,00
3530	Einzahlungen infolge eines Kapitaltausch bei derivativen Finanzinstrumenten mit Grundgeschäft			
355	Einzahlungen aus dem Abgang von Finanzinstrumenten	0,00	0,00	0,00
3550	Einzahlungen aus dem Abgang von Finanzinstrumenten			
35	Summe Einzahlungen aus der Finanzierungstätigkeit	0,00	0,00	0,00
361	Auszahlungen aus der Tilgung von Finanzschulden	55.273,38	56.000,00	-726,62

Dienstleistungen (Gruppe 8)

MVAG	Mittelverwendungs- und aufbringungsgruppen (1. und 2. Ebene)	RA 2022	VA 2022	RA - VA
3611	Auszahlungen aus empfangenen Darlehen von öffentlichen Körperschaften und Rechtsträgern			
3612	Auszahlungen aus empfangenen Darlehen von Beteiligungen			
3613	Auszahlungen aus empfangenen Darlehen von Unternehmen und privaten Haushalten			
3614	Auszahlungen aus Finanzschulden	55.273,38	56.000,00	-726,62
3615	Auszahlung aus der Rückzahlung von Leasingverbindlichkeiten			
363	Auszahlungen infolge eines Kapitaltausch bei derivativen Finanzinstrumenten mit Grundgeschäft	0,00	0,00	0,00
3630	Auszahlungen infolge eines Kapitaltausch bei derivativen Finanzinstrumenten mit Grundgeschäft			
365	Auszahlungen für den Erwerb von Finanzinstrumenten	0,00	0,00	0,00
3650	Auszahlungen für den Erwerb von Finanzinstrumenten			
36	Summe Auszahlungen aus der Finanzierungstätigkeit	55.273,38	56.000,00	-726,62
SA4	Saldo (4) Geldfluss aus der Finanzierungstätigkeit (35 – 36)	-55.273,38	-56.000,00	726,62
SA5	Saldo (5) Geldfluss aus der voranschlagswirksamen Gebarung (Saldo 3 + Saldo 4)	-172.783,74	-174.300,00	1.516,26

Finanzwirtschaft (Gruppe 9)

MVAG	Mittelverwendungs- und aufbringungsgruppen (1. und 2. Ebene)	RA 2022	VA 2022	RA - VA
311	Einzahlungen aus der operativen Verwaltungstätigkeit	2.660.708,41	2.356.500,00	304.208,41
3111	Einzahlungen aus eigenen Abgaben	893.498,46	802.500,00	90.998,46
3112	Einzahlungen aus Ertragsanteilen	1.767.209,95	1.554.000,00	213.209,95
3113	Einzahlungen aus Gebühren			
3114	Einzahlungen aus Leistungen			
3115	Einzahlungen aus Besitz und wirtschaftlicher Tätigkeit			
3116	Einzahlungen aus Veräußerung von geringwertigen Wirtschaftsgütern (GWG) und sonstige Einzahlungen			
312	Einzahlungen aus Transfers (ohne Kapitaltransfers)	108.497,04	8.600,00	99.897,04
3121	Transferzahlungen von Trägern des öffentlichen Rechts	108.497,04	8.600,00	99.897,04
3122	Transferzahlungen von Beteiligten			
3123	Transferzahlungen von Unternehmen (inkl. Finanzunternehmen)			
3124	Transferzahlungen von Haushalte und Organisationen ohne Erwerbscharakter			
3125	Transferzahlungen vom Ausland			
3126	Investitions- und Tilgungszuschüsse zwischen Unternehmungen und Betrieben der Gebietskörperschaft und der Gebietskörperschaft			
313	Einzahlungen aus Finanzerträgen	4,77	100,00	-95,23
3131	Einzahlungen aus Zinserträgen	4,77	100,00	-95,23
3133	Einzahlungen aus Gewinnentnahmen von marktbestimmten Betrieben			
3134	Sonstige Einzahlungen aus Finanzerträgen			
3135	Einzahlungen aus Dividenden/Gewinnausschüttungen			
31	Summe Einzahlungen operative Gebarung	2.769.210,22	2.365.200,00	404.010,22
321	Auszahlungen aus Personalaufwand	0,00	0,00	0,00
3211	Auszahlungen für Personalaufwand Bezüge, Nebengebühren, und Mehrleistungsvergütungen)			
3212	Auszahlungen für gesetzliche und freiwillige Sozialaufwendungen			
3213	Auszahlungen aus sonstigem Personalaufwand			
322	Auszahlungen aus Sachaufwand (ohne Transferaufwand)	20.047,96	20.800,00	-752,04
3221	Auszahlungen für Gebrauchs- und Verbrauchsgüter, Handelswaren			
3222	Auszahlungen für Verwaltungs- und Betriebsaufwand		100,00	-100,00
3223	Auszahlungen für Leasing- und Mietaufwand			
3224	Auszahlungen für Instandhaltung			
3225	Sonstige Auszahlungen aus Sachaufwand	20.047,96	20.700,00	-652,04
323	Auszahlungen aus Transfers (ohne Kapitaltransfers)	6.350,32	4.900,00	1.450,32
3231	Transferzahlungen an Träger des öffentlichen Rechts	6.350,32	4.900,00	1.450,32
3232	Transferzahlungen an Beteiligten			
3233	Transferzahlungen an Unternehmen (inkl. Finanzunternehmen)			

Finanzwirtschaft (Gruppe 9)

MVAG	Mittelverwendungs- und aufbringungsgruppen (1. und 2. Ebene)	RA 2022	VA 2022	RA - VA
3234	Transferzahlungen an Haushalte und Organisationen ohne Erwerbscharakter			
3235	Transferzahlungen an das Ausland			
3236	Investitions- und Tilgungszuschüsse zwischen Unternehmungen und Betrieben der Gebietskörperschaft und der Gebietskörperschaft			
324	Auszahlungen aus Finanzaufwand	4.085,94	3.400,00	685,94
3241	Auszahlungen für Zinsaufwand, für Finanzierungsleasing, für Forderungskauf, für Finanzschulden und derivative Finanzinstrumente	1.000,26	500,00	500,26
3242	Auszahlungen für Zinsen aus derivativen Finanzinstrumenten ohne Grundgeschäft			
3243	Auszahlung aus Gewinnentnahmen von marktbestimmten Betrieben			
3244	Sonstige Auszahlungen aus Finanzaufwendungen	3.085,68	2.900,00	185,68
32	Summe Auszahlungen operative Gebarung	30.484,22	29.100,00	1.384,22
SA1	Saldo (1) Geldfluss aus der Operativen Gebarung (31 – 32)	2.738.726,00	2.336.100,00	402.626,00
331	Einzahlungen aus der Investitionstätigkeit	0,00	0,00	0,00
3311	Einzahlungen aus der Veräußerung von immateriellem Vermögen			
3312	Einzahlungen aus der Veräußerung von Grundstücken und Grundstückeinrichtungen			
3313	Einzahlungen aus der Veräußerung von Gebäuden und Bauten			
3314	Einzahlungen aus der Veräußerung von technischen Anlagen, Fahrzeuge und Maschinen			
3315	Einzahlungen aus der Veräußerung von Amts-, Betriebs- und Geschäftsausstattung			
3316	Einzahlungen aus der Veräußerung von Kulturgütern			
3317	Einzahlungen aus der Veräußerung von Beteiligungen			
332	Einzahlungen aus der Rückzahlung von Darlehen sowie gewährten Vorschüssen	0,00	0,00	0,00
3321	Einzahlungen aus Darlehen an Träger des öffentlichen Rechts			
3322	Einzahlungen aus Darlehen an Beteiligungen			
3323	Einzahlungen aus Darlehen an Unternehmen und Haushalte			
3325	Einzahlungen aus Vorschüssen und Anzahlungen			
333	Einzahlungen aus Kapitaltransfers	0,00	0,00	0,00
3331	Kapitaltransferzahlungen von Trägern des öffentlichen Rechts			
3332	Kapitaltransferzahlungen von Beteiligungen			
3333	Kapitaltransferzahlungen von Unternehmen			
3334	Kapitaltransferzahlungen von Haushalten und Organisationen ohne Erwerbscharakter			
3335	Kapitaltransferzahlungen vom Ausland			
33	Summe Einzahlungen investive Gebarung	0,00	0,00	0,00
341	Auszahlungen aus der Investitionstätigkeit	0,00	0,00	0,00
3411	Auszahlungen für den Erwerb von immateriellem Vermögen			

Finanzwirtschaft (Gruppe 9)

MVAG	Mittelverwendungs- und aufbringungsgruppen (1. und 2. Ebene)	RA 2022	VA 2022	RA - VA
3412	Auszahlungen für den Erwerb von Grundstücken und Grundstückseinrichtungen			
3413	Auszahlungen für den Erwerb von Gebäuden und Bauten			
3414	Auszahlungen für den Erwerb von technischen Anlagen, Fahrzeuge und Maschinen			
3415	Auszahlungen für den Erwerb von Amts-, Betriebs- und Geschäftsausstattung			
3416	Auszahlungen für den Erwerb von Kulturgütern			
3417	Auszahlungen für den Erwerb von Beteiligungen			
342	Auszahlungen von gewährten Darlehen sowie gewährten Vorschüssen	0,00	0,00	0,00
3421	Auszahlung von Darlehen an Träger des öffentlichen Rechts			
3422	Auszahlung von Darlehen an Beteiligungen			
3423	Auszahlung von Darlehen an Unternehmen und Haushalte			
3425	Auszahlungen von Vorschüssen und Anzahlungen			
343	Auszahlungen aus Kapitaltransfers	0,00	0,00	0,00
3431	Kapitaltransferzahlungen an Träger des öffentlichen Rechts			
3432	Kapitaltransferzahlungen an Beteiligungen			
3433	Kapitaltransferzahlungen an Unternehmen (Finanzunternehmen)			
3434	Kapitaltransferzahlungen an Haushalte und Organisationen ohne Erwerbscharakter			
3435	Kapitaltransferzahlungen an das Ausland			
34	Summe Auszahlungen investive Gebarung	0,00	0,00	0,00
SA2	Saldo (2) Geldfluss aus der Investiven Gebarung (33 – 34)	0,00	0,00	0,00
SA3	Saldo (3) Nettofinanzierungssaldo (Saldo 1 + Saldo 2)	2.738.726,00	2.336.100,00	402.626,00
351	Einzahlungen aus der Aufnahme von Finanzschulden	0,00	0,00	0,00
3511	Einzahlungen aus empfangenen Darlehen von öffentlichen Körperschaften und Rechtsträgern			
3512	Einzahlungen aus empfangenen Darlehen von Beteiligungen			
3513	Einzahlungen aus empfangenen Darlehen von Unternehmen und privaten Haushalten			
3514	Einzahlungen aus Finanzschulden (Finanzunternehmen)			
353	Einzahlungen infolge eines Kapitaltausch bei derivativen Finanzinstrumenten mit Grundgeschäft	0,00	0,00	0,00
3530	Einzahlungen infolge eines Kapitaltausch bei derivativen Finanzinstrumenten mit Grundgeschäft			
355	Einzahlungen aus dem Abgang von Finanzinstrumenten	0,00	0,00	0,00
3550	Einzahlungen aus dem Abgang von Finanzinstrumenten			
35	Summe Einzahlungen aus der Finanzierungstätigkeit	0,00	0,00	0,00
361	Auszahlungen aus der Tilgung von Finanzschulden	0,00	0,00	0,00

Finanzwirtschaft (Gruppe 9)

MVAG	Mittelverwendungs- und aufbringungsgruppen (1. und 2. Ebene)	RA 2022	VA 2022	RA - VA
3611	Auszahlungen aus empfangenen Darlehen von öffentlichen Körperschaften und Rechtsträgern			
3612	Auszahlungen aus empfangenen Darlehen von Beteiligungen			
3613	Auszahlungen aus empfangenen Darlehen von Unternehmen und privaten Haushalten			
3614	Auszahlungen aus Finanzschulden			
3615	Auszahlung aus der Rückzahlung von Leasingverbindlichkeiten			
363	Auszahlungen infolge eines Kapitaltausch bei derivativen Finanzinstrumenten mit Grundgeschäft	0,00	0,00	0,00
3630	Auszahlungen infolge eines Kapitaltausch bei derivativen Finanzinstrumenten mit Grundgeschäft			
365	Auszahlungen für den Erwerb von Finanzinstrumenten	0,00	0,00	0,00
3650	Auszahlungen für den Erwerb von Finanzinstrumenten			
36	Summe Auszahlungen aus der Finanzierungstätigkeit	0,00	0,00	0,00
SA4	Saldo (4) Geldfluss aus der Finanzierungstätigkeit (35 – 36)	0,00	0,00	0,00
SA5	Saldo (5) Geldfluss aus der voranschlagswirksamen Gebarung (Saldo 3 + Saldo 4)	2.738.726,00	2.336.100,00	402.626,00

Vermögenshaushalt (Anlage 1c)

AKTIVA		Code	Endbestand 31.12.2021	Endbestand 31.12.2022	Veränderung
A	Langfristiges Vermögen	10	9.757.561,14	9.741.789,01	-15.772,13
A.I	Immaterielle Vermögenswerte	101	8.908,60	5.939,07	-2.969,53
A.I.1	Immaterielle Vermögenswerte	1010	8.908,60	5.939,07	-2.969,53
A.II	Sachanlagen	102	9.674.280,54	9.661.477,94	-12.802,60
A.II.1	Grundstücke, Grundstückseinrichtungen und Infrastruktur	1021	8.961.140,08	8.798.824,61	-162.315,47
A.II.2	Gebäude und Bauten	1022	167.467,12	263.297,95	95.830,83
A.II.3	Wasser- und Abwasserbauten und -anlagen	1023	82.327,03	82.327,03	0,00
A.II.4	Sonderanlagen	1024	4.672,25	20.518,23	15.845,98
A.II.5	Technische Anlagen, Fahrzeuge und Maschinen	1025	346.719,73	401.174,30	54.454,57
A.II.6	Amts-, Betriebs- und Geschäftsausstattung	1026	111.954,33	95.335,82	-16.618,51
A.II.7	Kulturgüter	1027	0,00	0,00	0,00
A.II.8	Geleistete Anzahlungen für Anlagen und Anlagen in Bau	1028	0,00	0,00	0,00
A.III	Aktive Finanzinstrumente/Langfristiges Finanzvermögen	103	0,00	0,00	0,00
A.III.1	Bis zur Endfälligkeit gehaltene Finanzinstrumente	1031	0,00	0,00	0,00
A.III.2	Zur Veräußerung verfügbare Finanzinstrumente	1032	0,00	0,00	0,00
A.III.3	Partizipations- und Hybridkapital	1033	0,00	0,00	0,00
A.III.4	Derivative Finanzinstrumente ohne Grundgeschäft	1034	0,00	0,00	0,00
A.IV	Beteiligungen	104	74.572,00	74.572,00	0,00
A.IV.1	Beteiligungen an verbundenen Unternehmen	1041	74.572,00	74.572,00	0,00
A.IV.2	Beteiligungen an assoziierten Unternehmen	1042	0,00	0,00	0,00
A.IV.3	Sonstige Beteiligungen	1043	0,00	0,00	0,00
A.IV.4	Verwaltete Einrichtungen, die der Kontrolle unterliegen	1044	0,00	0,00	0,00
A.V	Langfristige Forderungen	106	-200,00	-200,00	0,00
A.V.1	Langfristige Forderungen aus Lieferungen und Leistungen	1061	0,00	0,00	0,00
A.V.2	Langfristige Forderungen aus gewährten Darlehen	1062	0,00	0,00	0,00
A.V.3	Sonstige langfristige Forderungen	1063	-200,00	-200,00	0,00

AKTIVA		Code	Endbestand 31.12.2021	Endbestand 31.12.2022	Veränderung
B	Kurzfristiges Vermögen	11	411.610,93	800.474,58	388.863,65
B.I	Kurzfristige Forderungen	113	117.664,68	114.282,87	-3.381,81
B.I.1	Kurzfristige Forderungen aus Lieferungen und Leistungen	1131	7.877,83	7.666,31	-211,52
B.I.2	Kurzfristige Forderungen aus Abgaben	1132	38.429,52	75.866,44	37.436,92
B.I.3	Sonstige kurzfristige Forderungen	1133	0,00	0,00	0,00
B.I.4	Sonstige kurzfristige Forderungen (nicht voranschlagswirksame Gebarung)	1134	71.357,33	30.750,12	-40.607,21
B.II	Vorräte	114	0,00	0,00	0,00
B.II.1	Vorräte	1141	0,00	0,00	0,00
B.II.2	Gegebene Anzahlungen auf Vorräte	1142	0,00	0,00	0,00
B.III	Liquide Mittel	115	293.946,25	686.191,71	392.245,46
B.III.1	Kassa, Bankguthaben, Schecks	1151	293.946,25	686.191,71	392.245,46
B.III.2	Zahlungsmittelreserven	1152	0,00	0,00	0,00
B.IV	Aktive Finanzinstrumente/Kurzfristiges Finanzvermögen	116	0,00	0,00	0,00
B.IV.1	Aktive Finanzinstrumente/Kurzfristiges Finanzvermögen	1160	0,00	0,00	0,00
B.V	Aktive Rechnungsabgrenzung	117	0,00	0,00	0,00
B.V.1	Aktive Rechnungsabgrenzung	1170	0,00	0,00	0,00
Summe Aktiva (10 + 11)			10.169.172,07	10.542.263,59	373.091,52

PASSIVA		Code	Endbestand 31.12.2021	Endbestand 31.12.2022	Veränderung
C	Nettovermögen (Ausgleichsposten)	12	8.571.814,38	9.106.437,55	534.623,17
C.I	Saldo der Eröffnungsbilanz	121	8.156.411,61	8.156.411,61	0,00
C.I.1	Saldo der Eröffnungsbilanz	1210	8.156.411,61	8.156.411,61	0,00
C.II	Kumuliertes Nettoergebnis	122	415.402,77	950.025,94	534.623,17
C.II.1	Kumuliertes Nettoergebnis	1220	415.402,77	950.025,94	534.623,17
C.III	Haushaltsrücklagen	123	0,00	0,00	0,00
C.III.1	Haushaltsrücklagen	1230	0,00	0,00	0,00
C.IV	Neubewertungsrücklagen (Umbewertungskonto)	124	0,00	0,00	0,00
C.IV.1	Neubewertungsrücklagen (Umbewertungskonto)	1240	0,00	0,00	0,00
C.V	Fremdwährungsumrechnungsrücklagen	125	0,00	0,00	0,00
C.V.1	Fremdwährungsumrechnungsrücklagen	1250	0,00	0,00	0,00
D	Sonderposten Investitionszuschüsse (Kapitaltransfers)	13	284.817,72	281.182,69	-3.635,03
D.I	Investitionszuschüsse	131	284.817,72	281.182,69	-3.635,03
D.I.1	Investitionszuschüsse von Trägern öffentlichen Rechts	1311	274.599,02	272.241,33	-2.357,69
D.I.2	Investitionszuschüsse von Beteiligungen	1312	0,00	0,00	0,00
D.I.3	Investitionszuschüsse von übrigen	1313	10.218,70	8.941,36	-1.277,34
E	Langfristige Fremdmittel	14	1.185.230,44	1.116.916,19	-68.314,25
E.I	Langfristige Finanzschulden, netto	141	1.153.199,69	1.079.605,93	-73.593,76
E.I.1	Langfristige Finanzschulden	1411	1.153.199,69	1.079.605,93	-73.593,76
E.I.2	Langfristige Forderungen aus derivativen Finanzinstrumenten mit Grundgeschäft (-)	1412	0,00	0,00	0,00
E.I.3	Langfristige Verbindlichkeiten aus derivativen Finanzinstrumenten mit Grundgeschäft	1413	0,00	0,00	0,00
E.II	Langfristige Verbindlichkeiten	142	0,00	0,00	0,00
E.II.1	Langfristige Verbindlichkeiten aus Lieferungen und Leistungen	1421	0,00	0,00	0,00
E.II.2	Leasingverbindlichkeiten	1422	0,00	0,00	0,00
E.II.3	Sonstige langfristige Verbindlichkeiten	1423	0,00	0,00	0,00

PASSIVA		Code	Endbestand 31.12.2021	Endbestand 31.12.2022	Veränderung
E.III	Langfristige Rückstellungen	143	32.030,75	37.310,26	5.279,51
E.III.1	Rückstellungen für Abfertigungen	1431	0,00	0,00	0,00
E.III.2	Rückstellungen für Jubiläumszuwendungen	1432	32.030,75	37.310,26	5.279,51
E.III.3	Rückstellungen für Haftungen	1433	0,00	0,00	0,00
E.III.4	Rückstellungen für Sanierungen von Altlasten	1434	0,00	0,00	0,00
E.III.5	Rückstellungen für Pensionen	1435	0,00	0,00	0,00
E.III.6	Sonstige langfristige Rückstellungen	1436	0,00	0,00	0,00
F	Kurzfristige Fremdmittel	15	127.309,53	37.727,16	-89.582,37
F.I	Kurzfristige Finanzschulden, netto	151	0,00	0,00	0,00
F.I.1	Kurzfristige Finanzschulden	1511	0,00	0,00	0,00
F.I.2	Kurzfristige Forderungen aus derivativen Finanzinstrumenten mit Grundgeschäft (-)	1512	0,00	0,00	0,00
F.I.3	Kurzfristige Verbindlichkeiten aus derivativen Finanzinstrumenten mit Grundgeschäft	1513	0,00	0,00	0,00
F.II	Kurzfristige Verbindlichkeiten	152	127.309,53	37.727,16	-89.582,37
F.II.1	Kurzfristige Verbindlichkeiten aus Lieferungen und Leistungen	1521	106.174,92	19.330,18	-86.844,74
F.II.2	Kurzfristige Verbindlichkeiten aus Abgaben	1522	0,00	0,00	0,00
F.II.3	Sonstige kurzfristige Verbindlichkeiten	1523	0,00	0,00	0,00
F.II.4	Sonstige kurzfristige Verbindlichkeiten (nicht voranschlagswirksame Gebarung)	1524	21.134,61	18.396,98	-2.737,63
F.III	Kurzfristige Rückstellungen	153	0,00	0,00	0,00
F.III.1	Rückstellungen für Prozesskosten	1531	0,00	0,00	0,00
F.III.2	Rückstellungen für ausstehende Rechnungen	1532	0,00	0,00	0,00
F.III.3	Rückstellungen für nicht konsumierte Urlaube	1533	0,00	0,00	0,00
F.III.4	Sonstige kurzfristige Rückstellungen	1534	0,00	0,00	0,00
F.IV	Passive Rechnungsabgrenzung	154	0,00	0,00	0,00
F.IV.1	Passive Rechnungsabgrenzung	1540	0,00	0,00	0,00
Summe Passiva (12 + 13 + 14 + 15)			10.169.172,07	10.542.263,59	373.091,52

Haushaltspotential

Rechnungsabschluss 2022

Marktgemeinde Günselsdorf

Haushaltspotential (aufbauend auf der Ergebnisrechnung)

MVAG	Mittelverwendungs- und -aufbringungsgruppen	Mittelaufbringung	Mittelverwendung	Saldo
211	Erträge aus der operativen Verwaltungstätigkeit	3.047.869,05		
212	Erträge aus Transfers	650.644,96		
213	Finanzerträge	4,77		
Summe Erträge (SU 21)		3.698.518,78		
2117	Nicht finanzierungswirksame operative Erträge (Auflösung von Rückstellungen und Aktivierte Eigenleistungen)			
2127	Nicht finanzierungswirksamer Transferertrag (Auflösung von Investitionszuschüssen)			
2136	Sonstige nicht finanzierungswirksame Finanzerträge (Auflösung von RS Bewertung von Beteiligungen und aktiven Finanzinstrumenten)			
Nicht finanzwirksame Erträge		0,00		
Finanzwirksame Erträge		3.698.518,78		
221	Personalaufwand		637.473,92	
222	Sachaufwand (ohne Transferaufwand)		934.719,96	
223	Transferaufwand (laufende Transfers und Kapitaltransfers)		1.251.537,51	
224	Finanzaufwand		11.485,14	
Summe Aufwendungen (SU 22)			2.835.216,53	
2214	Nicht finanzierungswirksamer Personalaufwand (Dotierung RS für Abfertigungen, Jubiläum u. nicht konsumierte Urlaube)			
2226	Nicht finanzierungswirksamer Sachaufwand (inkl. Abschreibungen, Dotierung von RS Prozess, ausstehende Rechnungen)		-496,67	
2237	Nicht finanzierungswirksamer Transferaufwand (Dotierungen von RS f. Pensionen)			
2245	Nicht finanzierungswirksamer Finanzaufwand (Wertberichtigungen zu Finanzinstrumenten, Aufwendungen aus der Bewertung von Beteiligungen)			
Nicht finanzwirksame Aufwendungen			-496,67	
Finanzwirksame Aufwendungen			2.834.719,86	
Finanzwirksames Ergebnis		3.698.518,78	2.834.719,86	863.798,92

Rechnungsabschluss 2022

Marktgemeinde Günselsdorf

Haushaltspotential (aufbauend auf der Ergebnisrechnung)

MVAG	Mittelverwendungs- und -aufbringungsgruppen	Mittelaufbringung	Mittelverwendung	Saldo
332	Einzahlungen aus der Rückzahlung von Darlehen sowie gewährten Vorschüssen (ohne 3325 mit Projektcode - Anzahlungen)			
1141	Vorräte (- Veränderung)			
1142	Gegebene Anzahlungen auf Vorräte (- Veränderung)			
1540	Passive Rechnungsabgrenzung Einzahlungen der Kontengruppe 000-089, die keinem Projekt mit Projektcode 1 zugeordnet sind Einzahlungen der Kontengruppe 30, die keinem Projekt mit Projektcode 1 zugeordnet sind - Erträge der Kontogruppe 80 mit Projektcode 1			
2301	Entnahmen von Rücklagen endfälliger Darlehen (Kontengruppe 893)			
Jährliche wiederkehrende Einzahlungen		0,00		
36	Auszahlungen aus der Finanzierungstätigkeit (ohne Projektcode 1)		73.593,76	
2401	Zuweisung an Rücklagen endfälliger Darlehen (Kontengruppe 793)			
342	Auszahlungen von gewährten Darlehen sowie gewährten Vorschüssen (ohne 3425 mit Projektcode - Anzahlungen)		100.000,00	
1141	Vorräte (+ Veränderung)			
1142	Gegebene Anzahlungen auf Vorräte (+ Veränderung)			
1170	Aktive Rechnungsabgrenzung Auszahlungen (Investitionen) der Kontengruppe 000-083, die keinem Projekt mit Projektcode 1 zugeordnet sind		10.427,10	
Jährliche wiederkehrende Auszahlungen			184.020,86	
	Kontengruppe 871, KT der Ergebnisrechnung, mit Projektcode (BZ)	-400.698,83		
Summe Kapitaltransfers der Ergebnisrechnung		-400.698,83		
Jährliches Haushaltspotential		3.297.819,95	3.018.740,72	279.079,23
	Jährliches Haushaltspotential	279.079,23		
	kumuliertes Haushaltspotential zum 31.12.2021 (Vorjahr)	-196.394,72		
Verfügbares Haushaltspotential		82.684,51		

Rechnungsabschluss 2022

Marktgemeinde Günselsdorf

Haushaltspotential (aufbauend auf der Ergebnisrechnung)

MVAG	Mittelverwendungs- und -aufbringungsgruppen	Mittelaufbringung	Mittelverwendung	Saldo
informativ	im verfügbaren Haushaltspotential enthaltene Bedarfszuweisungen zur Liquiditätssteigerung aus Kontogruppe 871, KT der Ergebnisrechnung ohne Projektcode	45.000,00		
informativ	tatsächlicher Liquiditätsbedarf ohne Rücklagenauflösung (Abgang)	37.684,51		
2401	Zuweisung an Haushaltsrücklagen (Kontengruppe 794)			
2401	Zuweisung an Haushaltsrücklagen (Kontengruppe 795)			
Jährliche Aufwände für Rücklagen			0,00	
2301	Entnahmen von Haushaltsrücklagen (Kontengruppe 894)			
2301	Entnahmen von Haushaltsrücklagen (Kontengruppe 895)			
Jährliche RL-Erträge f. Investitionen (finanzw.)		0,00		
Endbestand kumuliertes Haushaltspotential		82.684,51	0,00	82.684,51
- Zuweisungen und Umbuchungen an investive Vorhaben				78.789,82
+ Rückführungen und Umbuchungen von investiven Vorhaben				153.995,62
Endstand kumuliertes Haushaltspotential nach Berücksichtigung von Zuweisungen und Rückführungen investive Vorhaben				157.890,31

Ergebnis- und Finanzierungsrechnung Detailnachweis

		MVAG	MVAG	VCQU	Ergebnisrechnung			Finanzierungsrechnung		
		EH	FH		RA 2022	VA 2022	RA - VA	RA 2022	VA 2022	RA - VA
0 Vertretungskörper und allgemeine Verwaltung										
00	Gewählte Gemeindeorgane									
000	Gewählte Gemeindeorgane									
000000	Gewählte Gemeindeorgane									
Operative Gebarung										
SU 21 / 31	Summe Erträge / Einzahlungen operative Gebarung				0,00	0,00	0,00	0,00	0,00	0,00
1/000000-670000	Versicherungen	2222	3222	24	459,04	500,00	-40,96	459,04	500,00	-40,96
1/000000-721000	Bezüge der Organe	2225	3225	22	150.076,64	151.700,00	-1.623,36	150.076,64	151.700,00	-1.623,36
1/000000-757000	Schulung der Gemeindefunktionäre	2234	3234	27	1.618,96	1.800,00	-181,04	1.618,96	1.800,00	-181,04
1/000000-760000	Bürgermeisterpensionen	2234	3234	21	13.243,32	13.000,00	243,32	13.243,32	13.000,00	243,32
SU 22 / 32	Summe Aufwendungen / Auszahlungen operative Gebarung				165.397,96	167.000,00	-1.602,04	165.397,96	167.000,00	-1.602,04
SA 0 / SA 1	(0) Nettoergebnis (21 - 22) / (1) Geldfluss operative Gebarung (31 – 32)				-165.397,96	-167.000,00	1.602,04	-165.397,96	-167.000,00	1.602,04
SU 23	Summe Haushaltsrücklagen				0,00	0,00	0,00	0,00	0,00	0,00
SA00	Nettoergebnis nach Zuw./Entn. Haushaltsrücklagen (Saldo 0 +/- SU23)				-165.397,96	-167.000,00	1.602,04			
Investive Gebarung										
SU 33	Summe Einzahlungen investive Gebarung							0,00	0,00	0,00
SU 34	Summe Auszahlungen investive Gebarung							0,00	0,00	0,00
SA2	Saldo (2) Geldfluss aus der Investiven Gebarung (33 – 34)							0,00	0,00	0,00
SA3	Saldo (3) Nettofinanzierungssaldo (Saldo 1 + Saldo 2)							-165.397,96	-167.000,00	1.602,04
Finanzierungstätigkeit										
SU 35	Summe Einzahlungen aus der Finanzierungstätigkeit							0,00	0,00	0,00
SU 36	Summe Auszahlungen aus der Finanzierungstätigkeit							0,00	0,00	0,00
SA4	Saldo (4) Geldfluss aus der Finanzierungstätigkeit (35 – 36)							0,00	0,00	0,00
SA5	Saldo (5) Geldfluss aus der voranschlagswirksamen Gebarung (Saldo 3 + Saldo 4)							-165.397,96	-167.000,00	1.602,04
01	Hauptverwaltung									
010	Zentralamt									
010000	Zentralamt									
Operative Gebarung										
2/010000+808000	Kostenbeitrag Drucksorten	2116	3116	16	61,79	600,00	-538,21	61,79	600,00	-538,21
2/010000+816000	Sonstige Kostenersätze (Z.B. Versich.)	2114	3114	13	2.757,60		2.757,60	2.757,60		2.757,60
2/010000+828000	Kostenersätze Personal - EpiG	2116	3116	18	1.951,97		1.951,97	1.951,97		1.951,97
2/010000+829000	Erlöse aus Abfertigungsversicherung	2116	3116	18	81.007,00	61.000,00	20.007,00	81.007,00	61.000,00	20.007,00
2/010000+829100	Sonstige Erträge	2116	3116	18	1.906,56		1.906,56	1.906,56		1.906,56

		MVAG			Ergebnisrechnung			Finanzierungsrechnung		
		EH	FH	VCQU	RA 2022	VA 2022	RA - VA	RA 2022	VA 2022	RA - VA
2/010000+860000	Kostensätze Personal z.B. AMS	2121	3121	15	26.776,18	16.300,00	10.476,18	26.776,18	16.300,00	10.476,18
SU 21 / 31	Summe Erträge / Einzahlungen operative Gebarung				114.461,10	77.900,00	36.561,10	114.461,10	77.900,00	36.561,10
1/010000-400000	Geringwertige Wirtschaftsgüter des Anlagevermögens	2221	3221	23	252,25	300,00	-47,75	252,25	300,00	-47,75
1/010000-456000	Schreib-, Zeichen und sonstige Büromittel	2221	3221	23	2.126,52	2.000,00	126,52	2.342,97	2.000,00	342,97
1/010000-457000	Druckwerke	2221	3221	23	450,42	900,00	-449,58	450,42	900,00	-449,58
1/010000-457100	Kosten für Gemeindepost	2221	3221	23	8.324,20	5.600,00	2.724,20	8.324,20	5.600,00	2.724,20
1/010000-510000	Bezüge für VB der Besoldungsgruppe I	2211	3211	20	151.366,29	166.000,00	-14.633,71	151.366,29	166.000,00	-14.633,71
1/010000-510002	Außerordentliche Zuwendungen Bedienstete	2211	3211	20	3.830,00		3.830,00	3.830,00		3.830,00
1/010000-510003	Abfertigungen "alt"	2211	3211	20	87.902,88	88.000,00	-97,12	87.902,88	88.000,00	-97,12
1/010000-511000	Bezüge für VB der Besoldungsgruppe II	2211	3211	20	20.897,53	21.700,00	-802,47	20.897,53	21.700,00	-802,47
1/010000-565000	Mehrleistungsvergütungen	2211	3211	20	3.826,07	9.600,00	-5.773,93	3.826,07	9.600,00	-5.773,93
1/010000-569000	Sonstige Nebengebühren	2211	3211	20	1.046,94	2.000,00	-953,06	1.046,94	2.000,00	-953,06
1/010000-580000	DGB für Familienbeihilfe	2212	3212	20	3.390,13	6.400,00	-3.009,87	3.390,13	6.400,00	-3.009,87
1/010000-582000	sonstige DGB zur Sozialen Sicherheit	2212	3212	20	39.693,87	45.000,00	-5.306,13	39.693,87	45.000,00	-5.306,13
1/010000-592000	Dotierung von Rückstellungen für Jubiläumsszuwendungen	2214			2.843,09		2.843,09			
1/010000-618000	Instandhaltung Kopierer	2224	3224	24	4.659,47	5.000,00	-340,53	4.659,47	5.000,00	-340,53
1/010000-630000	Portogebühren	2222	3222	24	2.675,89	4.300,00	-1.624,11	2.688,10	4.300,00	-1.611,90
1/010000-631000	Telefon, Telegraf, Telex	2222	3222	24	3.014,65	3.600,00	-585,35	3.014,65	3.600,00	-585,35
1/010000-631001	Gebühren (Internet, Kommunalnet, etc...)	2222	3222	24	155,52	3.900,00	-3.744,48	229,00	3.900,00	-3.671,00
1/010000-670000	Versicherungen	2222	3222	24	15.806,11	12.100,00	3.706,11	16.193,37	12.100,00	4.093,37
1/010000-680000	Planmäßige Abschreibung	2226			6.798,66	6.500,00	298,66			
1/010000-710000	Öffentliche Abgaben, ohne Gebühren gemäß FAG	2225	3225	24	-40,74		-40,74	-40,74		-40,74
1/010000-724000	Reisegebühren	2225	3225	24	506,49	700,00	-193,51	506,49	700,00	-193,51
1/010000-728100	Honorare für Sonstige Leistungen	2225	3225	24	3.968,31	2.500,00	1.468,31	4.168,31	2.500,00	1.668,31
SU 22 / 32	Summe Aufwendungen / Auszahlungen operative Gebarung				363.494,55	386.100,00	-22.605,45	354.742,20	379.600,00	-24.857,80
SA 0 / SA 1	(0) Nettoergebnis (21 - 22) / (1) Geldfluss operative Gebarung (31 - 32)				-249.033,45	-308.200,00	59.166,55	-240.281,10	-301.700,00	61.418,90
SU 23	Summe Haushaltsrücklagen				0,00	0,00	0,00	0,00	0,00	0,00
SA00	Nettoergebnis nach Zuw./Entn. Haushaltsrücklagen (Saldo 0 +/- SU23)				-249.033,45	-308.200,00	59.166,55			
Investive Gebarung										
SU 33	Summe Einzahlungen investive Gebarung							0,00	0,00	0,00
SU 34	Summe Auszahlungen investive Gebarung							0,00	0,00	0,00
SA2	Saldo (2) Geldfluss aus der Investiven Gebarung (33 - 34)							0,00	0,00	0,00
SA3	Saldo (3) Nettofinanzierungssaldo (Saldo 1 + Saldo 2)							-240.281,10	-301.700,00	61.418,90
Finanzierungstätigkeit										
SU 35	Summe Einzahlungen aus der Finanzierungstätigkeit							0,00	0,00	0,00

		MVAG	MVAG	VCQU	Ergebnisrechnung			Finanzierungsrechnung		
		EH	FH		RA 2022	VA 2022	RA - VA	RA 2022	VA 2022	RA - VA
SU 36	Summe Auszahlungen aus der Finanzierungstätigkeit							0,00	0,00	0,00
SA4	Saldo (4) Geldfluss aus der Finanzierungstätigkeit (35 – 36)							0,00	0,00	0,00
SA5	Saldo (5) Geldfluss aus der voranschlagswirksamen Gebarung (Saldo 3 + Saldo 4)							-240.281,10	-301.700,00	61.418,90
015	Pressestelle, Amtsblatt und Öffentlichkeitsarbeit									
015000	Pressestelle, Amtsblatt, Öffentlk. Arbeit									
Operative Gebarung										
2/015000+810000	Erträge aus Leistungen	2114	3114	13	1.537,11		1.537,11	2.948,45		2.948,45
SU 21 / 31	Summe Erträge / Einzahlungen operative Gebarung				1.537,11	0,00	1.537,11	2.948,45	0,00	2.948,45
SU 22 / 32	Summe Aufwendungen / Auszahlungen operative Gebarung				0,00	0,00	0,00	0,00	0,00	0,00
SA 0 / SA 1	(0) Nettoergebnis (21 - 22) / (1) Geldfluss operative Gebarung (31 – 32)				1.537,11	0,00	1.537,11	2.948,45	0,00	2.948,45
SU 23	Summe Haushaltsrücklagen				0,00	0,00	0,00	0,00	0,00	0,00
SA00	Nettoergebnis nach Zuw./Entn. Haushaltsrücklagen (Saldo 0 +/- SU23)				1.537,11	0,00	1.537,11			
Investive Gebarung										
SU 33	Summe Einzahlungen investive Gebarung							0,00	0,00	0,00
SU 34	Summe Auszahlungen investive Gebarung							0,00	0,00	0,00
SA2	Saldo (2) Geldfluss aus der Investiven Gebarung (33 – 34)							0,00	0,00	0,00
SA3	Saldo (3) Nettofinanzierungssaldo (Saldo 1 + Saldo 2)							2.948,45	0,00	2.948,45
Finanzierungstätigkeit										
SU 35	Summe Einzahlungen aus der Finanzierungstätigkeit							0,00	0,00	0,00
SU 36	Summe Auszahlungen aus der Finanzierungstätigkeit							0,00	0,00	0,00
SA4	Saldo (4) Geldfluss aus der Finanzierungstätigkeit (35 – 36)							0,00	0,00	0,00
SA5	Saldo (5) Geldfluss aus der voranschlagswirksamen Gebarung (Saldo 3 + Saldo 4)							2.948,45	0,00	2.948,45
019	Repräsentation									
019000	Repräsentation									
Operative Gebarung										
SU 21 / 31	Summe Erträge / Einzahlungen operative Gebarung				0,00	0,00	0,00	0,00	0,00	0,00
1/019000-723000	Repräsentationsausgaben	2225	3225	24	5.524,11	5.100,00	424,11	5.524,11	5.100,00	424,11
SU 22 / 32	Summe Aufwendungen / Auszahlungen operative Gebarung				5.524,11	5.100,00	424,11	5.524,11	5.100,00	424,11
SA 0 / SA 1	(0) Nettoergebnis (21 - 22) / (1) Geldfluss operative Gebarung (31 – 32)				-5.524,11	-5.100,00	-424,11	-5.524,11	-5.100,00	-424,11
SU 23	Summe Haushaltsrücklagen				0,00	0,00	0,00	0,00	0,00	0,00
SA00	Nettoergebnis nach Zuw./Entn. Haushaltsrücklagen (Saldo 0 +/- SU23)				-5.524,11	-5.100,00	-424,11			
Investive Gebarung										
SU 33	Summe Einzahlungen investive Gebarung							0,00	0,00	0,00
SU 34	Summe Auszahlungen investive Gebarung							0,00	0,00	0,00
SA2	Saldo (2) Geldfluss aus der Investiven Gebarung (33 – 34)							0,00	0,00	0,00
SA3	Saldo (3) Nettofinanzierungssaldo (Saldo 1 + Saldo 2)							-5.524,11	-5.100,00	-424,11

		MVAG	MVAG	VCQU	Ergebnisrechnung			Finanzierungsrechnung		
		EH	FH		RA 2022	VA 2022	RA - VA	RA 2022	VA 2022	RA - VA
Finanzierungstätigkeit										
SU 35	Summe Einzahlungen aus der Finanzierungstätigkeit							0,00	0,00	0,00
SU 36	Summe Auszahlungen aus der Finanzierungstätigkeit							0,00	0,00	0,00
SA4	Saldo (4) Geldfluss aus der Finanzierungstätigkeit (35 – 36)							0,00	0,00	0,00
SA5	Saldo (5) Geldfluss aus der voranschlagswirksamen Gebarung (Saldo 3 + Saldo 4)							-5.524,11	-5.100,00	-424,11
02 Hauptverwaltung										
020 Rechtsamt										
020000 Rechtsvertretung der Gemeinde Rechtsberatungen										
Operative Gebarung										
SU 21 / 31	Summe Erträge / Einzahlungen operative Gebarung				0,00	0,00	0,00	0,00	0,00	0,00
1/020000-640000	Rechtskosten	2222	3222	24	14.860,00	30.000,00	-15.140,00	14.680,00	30.000,00	-15.320,00
SU 22 / 32	Summe Aufwendungen / Auszahlungen operative Gebarung				14.860,00	30.000,00	-15.140,00	14.680,00	30.000,00	-15.320,00
SA 0 / SA 1	(0) Nettoergebnis (21 - 22) / (1) Geldfluss operative Gebarung (31 – 32)				-14.860,00	-30.000,00	15.140,00	-14.680,00	-30.000,00	15.320,00
SU 23	Summe Haushaltsrücklagen				0,00	0,00	0,00	0,00	0,00	0,00
SA00	Nettoergebnis nach Zuw./Entn. Haushaltsrücklagen (Saldo 0 +/- SU23)				-14.860,00	-30.000,00	15.140,00			
Investive Gebarung										
SU 33	Summe Einzahlungen investive Gebarung							0,00	0,00	0,00
SU 34	Summe Auszahlungen investive Gebarung							0,00	0,00	0,00
SA2	Saldo (2) Geldfluss aus der Investiven Gebarung (33 – 34)							0,00	0,00	0,00
SA3	Saldo (3) Nettofinanzierungssaldo (Saldo 1 + Saldo 2)							-14.680,00	-30.000,00	15.320,00
Finanzierungstätigkeit										
SU 35	Summe Einzahlungen aus der Finanzierungstätigkeit							0,00	0,00	0,00
SU 36	Summe Auszahlungen aus der Finanzierungstätigkeit							0,00	0,00	0,00
SA4	Saldo (4) Geldfluss aus der Finanzierungstätigkeit (35 – 36)							0,00	0,00	0,00
SA5	Saldo (5) Geldfluss aus der voranschlagswirksamen Gebarung (Saldo 3 + Saldo 4)							-14.680,00	-30.000,00	15.320,00
021 Statistisches Amt										
021000 Statistisches Amt										
Operative Gebarung										
2/021000+816000	Kostenersätze Statistische Erhebungen, Wählerevidenz	2114	3114	13	51,22	100,00	-48,78	51,22	100,00	-48,78
SU 21 / 31	Summe Erträge / Einzahlungen operative Gebarung				51,22	100,00	-48,78	51,22	100,00	-48,78
SU 22 / 32	Summe Aufwendungen / Auszahlungen operative Gebarung				0,00	0,00	0,00	0,00	0,00	0,00
SA 0 / SA 1	(0) Nettoergebnis (21 - 22) / (1) Geldfluss operative Gebarung (31 – 32)				51,22	100,00	-48,78	51,22	100,00	-48,78
SU 23	Summe Haushaltsrücklagen				0,00	0,00	0,00	0,00	0,00	0,00
SA00	Nettoergebnis nach Zuw./Entn. Haushaltsrücklagen (Saldo 0 +/- SU23)				51,22	100,00	-48,78			

	MVAG EH	MVAG FH	VCQU	Ergebnisrechnung			Finanzierungsrechnung			
				RA 2022	VA 2022	RA - VA	RA 2022	VA 2022	RA - VA	
Investive Gebarung										
SU 33							0,00	0,00	0,00	
SU 34							0,00	0,00	0,00	
SA2							0,00	0,00	0,00	
SA3							51,22	100,00	-48,78	
Finanzierungstätigkeit										
SU 35							0,00	0,00	0,00	
SU 36							0,00	0,00	0,00	
SA4							0,00	0,00	0,00	
SA5							51,22	100,00	-48,78	
022	Standesamt									
022000	Standesamt									
Operative Gebarung										
SU 21 / 31				0,00	0,00	0,00	0,00	0,00	0,00	
1/022000-752000		2231	3231	26	12.562,05	13.700,00	-1.137,95	12.562,05	13.700,00	-1.137,95
SU 22 / 32				12.562,05	13.700,00	-1.137,95	12.562,05	13.700,00	-1.137,95	
SA 0 / SA 1				-12.562,05	-13.700,00	1.137,95	-12.562,05	-13.700,00	1.137,95	
SU 23				0,00	0,00	0,00	0,00	0,00	0,00	
SA00				-12.562,05	-13.700,00	1.137,95				
Investive Gebarung										
SU 33							0,00	0,00	0,00	
SU 34							0,00	0,00	0,00	
SA2							0,00	0,00	0,00	
SA3							-12.562,05	-13.700,00	1.137,95	
Finanzierungstätigkeit										
SU 35							0,00	0,00	0,00	
SU 36							0,00	0,00	0,00	
SA4							0,00	0,00	0,00	
SA5							-12.562,05	-13.700,00	1.137,95	
023	Einwohneramt									
023000	Einwohneramt									
Operative Gebarung										
SU 21 / 31				0,00	0,00	0,00	0,00	0,00	0,00	
1/023000-728000		2225	3225	24	420,30	1.000,00	-579,70	621,14	1.000,00	-378,86
SU 22 / 32				420,30	1.000,00	-579,70	621,14	1.000,00	-378,86	

		MVAG			Ergebnisrechnung			Finanzierungsrechnung		
		EH	FH	VCQU	RA 2022	VA 2022	RA - VA	RA 2022	VA 2022	RA - VA
029	Amtsgebäude									
029000	Amtsgebäude									
Operative Gebarung										
2/029000+829910	Sonstige Erträge: Rückführung invest. VH	2116	3116	18	46.789,79	48.500,00	-1.710,21	46.789,79	48.500,00	-1.710,21
6/029000+871000	Kapitaltransfers aus Gemeinde-Bedarfszuweisungsmittel	2121	3121	1 33	100.000,00	100.000,00		100.000,00	100.000,00	
SU 21 / 31	Summe Erträge / Einzahlungen operative Gebarung				146.789,79	148.500,00	-1.710,21	146.789,79	148.500,00	-1.710,21
1/029000-400000	GWG Kleingeräte, etc.	2221	3221	23	245,31	300,00	-54,69	245,31	300,00	-54,69
1/029000-451000	Beheizung, Warmwasser, Instandhaltungen Wr. Neustädter Straße 2	2221	3221	23	6.746,94	5.900,00	846,94	6.746,94	5.900,00	846,94
1/029000-454000	Reinigungsmittel	2221	3221	23	224,53	300,00	-75,47	224,53	300,00	-75,47
1/029000-600000	Strom u. Wärme - Energiebezüge Anton Rauchstraße 12	2222	3222	24	1.515,83	15.000,00	-13.484,17	1.515,83	15.000,00	-13.484,17
1/029000-614000	Instandhaltungen (Gemeindeamt und Außenanlage)	2224	3224	24		100,00	-100,00		100,00	-100,00
1/029000-650010	Zinsen für Finanzschulden in Euro	2241	3241	25	1.600,00		1.600,00	2.427,78		2.427,78
1/029000-680000	Planmäßige Abschreibung	2226			18.517,17	1.400,00	17.117,17			
1/029000-700000	Miete/Betriebskosten Gemeindeamt	2223	3223	24	16.339,70	14.000,00	2.339,70	16.339,70	14.000,00	2.339,70
1/029000-705000	Leasing Um-/Zubau Gemeinde	2223	3223	24	106.714,93	49.500,00	57.214,93	106.714,93	49.500,00	57.214,93
1/029000-728000	Entgelte für sonstige Leistungen u. Instandhaltungen	2225	3225	24	994,56	1.000,00	-5,44	994,56	1.000,00	-5,44
5/029000-728001	Entgelte für sonstige Leistungen - EDV-Installationen	2225	3225	24	39,00	100,00	-61,00	2.692,92	100,00	2.592,92
5/029000-729910	Sonstige Aufwendungen: Rückführung invest. VH	2225	3225	1 24	46.789,79	48.500,00	-1.710,21	46.789,79	48.500,00	-1.710,21
SU 22 / 32	Summe Aufwendungen / Auszahlungen operative Gebarung				199.727,76	136.100,00	63.627,76	184.692,29	134.700,00	49.992,29
SA 0 / SA 1	(0) Nettoergebnis (21 - 22) / (1) Geldfluss operative Gebarung (31 - 32)				-52.937,97	12.400,00	-65.337,97	-37.902,50	13.800,00	-51.702,50
SU 23	Summe Haushaltsrücklagen				0,00	0,00	0,00	0,00	0,00	0,00
SA00	Nettoergebnis nach Zuw./Entn. Haushaltsrücklagen (Saldo 0 +/- SU23)				-52.937,97	12.400,00	-65.337,97			
Investive Gebarung										
SU 33	Summe Einzahlungen investive Gebarung							0,00	0,00	0,00
5/029000-042100	Technische Büro- und sonst. Ausstattung		3415	1 41				1.708,09		1.708,09
5/029000-245000	Darlehen an Unternehmen (ohne Finanzunternehmen)		3423	1 63				100.000,00	100.000,00	
SU 34	Summe Auszahlungen investive Gebarung							101.708,09	100.000,00	1.708,09
SA2	Saldo (2) Geldfluss aus der Investiven Gebarung (33 - 34)							-101.708,09	-100.000,00	-1.708,09
SA3	Saldo (3) Nettofinanzierungssaldo (Saldo 1 + Saldo 2)							-139.610,59	-86.200,00	-53.410,59
Finanzierungstätigkeit										
SU 35	Summe Einzahlungen aus der Finanzierungstätigkeit							0,00	0,00	0,00

		MVAG MVAG VCQU			Ergebnisrechnung			Finanzierungsrechnung		
		EH	FH		RA 2022	VA 2022	RA - VA	RA 2022	VA 2022	RA - VA
SU 36	Summe Auszahlungen aus der Finanzierungstätigkeit							0,00	0,00	0,00
SA4	Saldo (4) Geldfluss aus der Finanzierungstätigkeit (35 – 36)							0,00	0,00	0,00
SA5	Saldo (5) Geldfluss aus der voranschlagswirksamen Gebarung (Saldo 3 + Saldo 4)							-139.610,59	-86.200,00	-53.410,59
03	Bauverwaltung									
031	Amt für Raumordnung und Raumplanung									
031000	Amt Für Raumordnung und Raumplanung									
	Operative Gebarung									
SU 21 / 31	Summe Erträge / Einzahlungen operative Gebarung				0,00	0,00	0,00	0,00	0,00	0,00
1/031000-728000	Flächenwidmungspläne, Teilungspläne 2225 3225 24				3.003,00	10.000,00	-6.997,00	3.003,00	10.000,00	-6.997,00
SU 22 / 32	Summe Aufwendungen / Auszahlungen operative Gebarung				3.003,00	10.000,00	-6.997,00	3.003,00	10.000,00	-6.997,00
SA 0 / SA 1	(0) Nettoergebnis (21 - 22) / (1) Geldfluss operative Gebarung (31 – 32)				-3.003,00	-10.000,00	6.997,00	-3.003,00	-10.000,00	6.997,00
SU 23	Summe Haushaltsrücklagen				0,00	0,00	0,00	0,00	0,00	0,00
SA00	Nettoergebnis nach Zuw./Entn. Haushaltsrücklagen (Saldo 0 +/- SU23)				-3.003,00	-10.000,00	6.997,00			
	Investive Gebarung									
SU 33	Summe Einzahlungen investive Gebarung							0,00	0,00	0,00
SU 34	Summe Auszahlungen investive Gebarung							0,00	0,00	0,00
SA2	Saldo (2) Geldfluss aus der Investiven Gebarung (33 – 34)							0,00	0,00	0,00
SA3	Saldo (3) Nettofinanzierungssaldo (Saldo 1 + Saldo 2)							-3.003,00	-10.000,00	6.997,00
	Finanzierungstätigkeit									
SU 35	Summe Einzahlungen aus der Finanzierungstätigkeit							0,00	0,00	0,00
SU 36	Summe Auszahlungen aus der Finanzierungstätigkeit							0,00	0,00	0,00
SA4	Saldo (4) Geldfluss aus der Finanzierungstätigkeit (35 – 36)							0,00	0,00	0,00
SA5	Saldo (5) Geldfluss aus der voranschlagswirksamen Gebarung (Saldo 3 + Saldo 4)							-3.003,00	-10.000,00	6.997,00
06	Sonstige Maßnahmen									
060	Beiträge an Verbände, Vereine oder sonstige Organisationen									
060000	Beiträge an Verb., Vereine u. Sonst.Org.									
	Operative Gebarung									
SU 21 / 31	Summe Erträge / Einzahlungen operative Gebarung				0,00	0,00	0,00	0,00	0,00	0,00
1/060000-726000	Beiträge an Verbände, Vereine 2225 3225 24				16.066,41	18.700,00	-2.633,59	16.066,41	18.700,00	-2.633,59
SU 22 / 32	Summe Aufwendungen / Auszahlungen operative Gebarung				16.066,41	18.700,00	-2.633,59	16.066,41	18.700,00	-2.633,59
SA 0 / SA 1	(0) Nettoergebnis (21 - 22) / (1) Geldfluss operative Gebarung (31 – 32)				-16.066,41	-18.700,00	2.633,59	-16.066,41	-18.700,00	2.633,59
SU 23	Summe Haushaltsrücklagen				0,00	0,00	0,00	0,00	0,00	0,00
SA00	Nettoergebnis nach Zuw./Entn. Haushaltsrücklagen (Saldo 0 +/- SU23)				-16.066,41	-18.700,00	2.633,59			

		MVAG	MVAG	VCQU	Ergebnisrechnung			Finanzierungsrechnung		
		EH	FH		RA 2022	VA 2022	RA - VA	RA 2022	VA 2022	RA - VA
Investive Gebarung										
SU 33	Summe Einzahlungen investive Gebarung							0,00	0,00	0,00
SU 34	Summe Auszahlungen investive Gebarung							0,00	0,00	0,00
SA2	Saldo (2) Geldfluss aus der Investiven Gebarung (33 – 34)							0,00	0,00	0,00
SA3	Saldo (3) Nettofinanzierungssaldo (Saldo 1 + Saldo 2)							-16.066,41	-18.700,00	2.633,59
Finanzierungstätigkeit										
SU 35	Summe Einzahlungen aus der Finanzierungstätigkeit							0,00	0,00	0,00
SU 36	Summe Auszahlungen aus der Finanzierungstätigkeit							0,00	0,00	0,00
SA4	Saldo (4) Geldfluss aus der Finanzierungstätigkeit (35 – 36)							0,00	0,00	0,00
SA5	Saldo (5) Geldfluss aus der voranschlagswirksamen Gebarung (Saldo 3 + Saldo 4)							-16.066,41	-18.700,00	2.633,59
061 Sonstige Subventionen										
061000 Sonstige Subventionen										
Operative Gebarung										
SU 21 / 31	Summe Erträge / Einzahlungen operative Gebarung				0,00	0,00	0,00	0,00	0,00	0,00
1/061000-777000	Sonstige Subventionen	2234	44		1.651,20	3.000,00	-1.348,80			
SU 22 / 32	Summe Aufwendungen / Auszahlungen operative Gebarung				1.651,20	3.000,00	-1.348,80	0,00	0,00	0,00
SA 0 / SA 1	(0) Nettoergebnis (21 - 22) / (1) Geldfluss operative Gebarung (31 – 32)				-1.651,20	-3.000,00	1.348,80	0,00	0,00	0,00
SU 23	Summe Haushaltsrücklagen				0,00	0,00	0,00	0,00	0,00	0,00
SA00	Nettoergebnis nach Zuw./Entn. Haushaltsrücklagen (Saldo 0 +/- SU23)				-1.651,20	-3.000,00	1.348,80			
Investive Gebarung										
SU 33	Summe Einzahlungen investive Gebarung							0,00	0,00	0,00
1/061000-777000	Sonstige Subventionen		3434	44				1.651,20	3.000,00	-1.348,80
SU 34	Summe Auszahlungen investive Gebarung							1.651,20	3.000,00	-1.348,80
SA2	Saldo (2) Geldfluss aus der Investiven Gebarung (33 – 34)							-1.651,20	-3.000,00	1.348,80
SA3	Saldo (3) Nettofinanzierungssaldo (Saldo 1 + Saldo 2)							-1.651,20	-3.000,00	1.348,80
Finanzierungstätigkeit										
SU 35	Summe Einzahlungen aus der Finanzierungstätigkeit							0,00	0,00	0,00
SU 36	Summe Auszahlungen aus der Finanzierungstätigkeit							0,00	0,00	0,00
SA4	Saldo (4) Geldfluss aus der Finanzierungstätigkeit (35 – 36)							0,00	0,00	0,00
SA5	Saldo (5) Geldfluss aus der voranschlagswirksamen Gebarung (Saldo 3 + Saldo 4)							-1.651,20	-3.000,00	1.348,80
062 Ehrungen und Auszeichnungen										
062000 Ehrungen und auszeichnungen										
Operative Gebarung										
SU 21 / 31	Summe Erträge / Einzahlungen operative Gebarung				0,00	0,00	0,00	0,00	0,00	0,00
1/062000-728000	Ehrungen und Auszeichnungen - Bewirtung	2225	3225	24	2.956,38	4.600,00	-1.643,62	2.956,38	4.600,00	-1.643,62

		MVAG MVAG VCQU			Ergebnisrechnung			Finanzierungsrechnung		
		EH	FH		RA 2022	VA 2022	RA - VA	RA 2022	VA 2022	RA - VA
1/062000-768000	Ehrengaben und Blumen - Geschenke	2234	3234	27	1.185,30	500,00	685,30	1.185,30	500,00	685,30
SU 22 / 32	Summe Aufwendungen / Auszahlungen operative Gebarung				4.141,68	5.100,00	-958,32	4.141,68	5.100,00	-958,32
SA 0 / SA 1	(0) Nettoergebnis (21 - 22) / (1) Geldfluss operative Gebarung (31 - 32)				-4.141,68	-5.100,00	958,32	-4.141,68	-5.100,00	958,32
SU 23	Summe Haushaltsrücklagen				0,00	0,00	0,00	0,00	0,00	0,00
SA00	Nettoergebnis nach Zuw./Entn. Haushaltsrücklagen (Saldo 0 +/- SU23)				-4.141,68	-5.100,00	958,32			
Investive Gebarung										
SU 33	Summe Einzahlungen investive Gebarung							0,00	0,00	0,00
SU 34	Summe Auszahlungen investive Gebarung							0,00	0,00	0,00
SA2	Saldo (2) Geldfluss aus der Investiven Gebarung (33 - 34)							0,00	0,00	0,00
SA3	Saldo (3) Nettofinanzierungssaldo (Saldo 1 + Saldo 2)							-4.141,68	-5.100,00	958,32
Finanzierungstätigkeit										
SU 35	Summe Einzahlungen aus der Finanzierungstätigkeit							0,00	0,00	0,00
SU 36	Summe Auszahlungen aus der Finanzierungstätigkeit							0,00	0,00	0,00
SA4	Saldo (4) Geldfluss aus der Finanzierungstätigkeit (35 - 36)							0,00	0,00	0,00
SA5	Saldo (5) Geldfluss aus der voranschlagswirksamen Gebarung (Saldo 3 + Saldo 4)							-4.141,68	-5.100,00	958,32
09 Personalbetreuung										
091 Personalausbildung und Personalfortbildung										
091000 Personalausbildung und Personalfortbild.										
Operative Gebarung										
SU 21 / 31	Summe Erträge / Einzahlungen operative Gebarung				0,00	0,00	0,00	0,00	0,00	0,00
1/091000-728000	Schulung der Bediensteten	2225	3225	24	4.412,90	3.600,00	812,90	4.412,90	3.600,00	812,90
SU 22 / 32	Summe Aufwendungen / Auszahlungen operative Gebarung				4.412,90	3.600,00	812,90	4.412,90	3.600,00	812,90
SA 0 / SA 1	(0) Nettoergebnis (21 - 22) / (1) Geldfluss operative Gebarung (31 - 32)				-4.412,90	-3.600,00	-812,90	-4.412,90	-3.600,00	-812,90
SU 23	Summe Haushaltsrücklagen				0,00	0,00	0,00	0,00	0,00	0,00
SA00	Nettoergebnis nach Zuw./Entn. Haushaltsrücklagen (Saldo 0 +/- SU23)				-4.412,90	-3.600,00	-812,90			
Investive Gebarung										
SU 33	Summe Einzahlungen investive Gebarung							0,00	0,00	0,00
SU 34	Summe Auszahlungen investive Gebarung							0,00	0,00	0,00
SA2	Saldo (2) Geldfluss aus der Investiven Gebarung (33 - 34)							0,00	0,00	0,00
SA3	Saldo (3) Nettofinanzierungssaldo (Saldo 1 + Saldo 2)							-4.412,90	-3.600,00	-812,90
Finanzierungstätigkeit										
SU 35	Summe Einzahlungen aus der Finanzierungstätigkeit							0,00	0,00	0,00
SU 36	Summe Auszahlungen aus der Finanzierungstätigkeit							0,00	0,00	0,00
SA4	Saldo (4) Geldfluss aus der Finanzierungstätigkeit (35 - 36)							0,00	0,00	0,00
SA5	Saldo (5) Geldfluss aus der voranschlagswirksamen Gebarung (Saldo 3 + Saldo 4)							-4.412,90	-3.600,00	-812,90

		MVAG			Ergebnisrechnung			Finanzierungsrechnung		
		EH	FH	VCQU	RA 2022	VA 2022	RA - VA	RA 2022	VA 2022	RA - VA
094	Gemeinschaftspflege									
094000	Gemeinschaftspflege									
Operative Gebarung										
SU 21 / 31	Summe Erträge / Einzahlungen operative Gebarung				0,00	0,00	0,00	0,00	0,00	0,00
1/094000-590000	Freiwillige Sozialleistungen	2212	3212	20	1.735,48	1.700,00	35,48	1.735,48	1.700,00	35,48
	Betriebsausflug, Weihnachtsf.									
1/094000-680000	Planmäßige Abschreibung	2226			31,66		31,66			
SU 22 / 32	Summe Aufwendungen / Auszahlungen operative Gebarung				1.767,14	1.700,00	67,14	1.735,48	1.700,00	35,48
SA 0 / SA 1	(0) Nettoergebnis (21 - 22) / (1) Geldfluss operative Gebarung (31 – 32)				-1.767,14	-1.700,00	-67,14	-1.735,48	-1.700,00	-35,48
SU 23	Summe Haushaltsrücklagen				0,00	0,00	0,00	0,00	0,00	0,00
SA00	Nettoergebnis nach Zuw./Entn. Haushaltsrücklagen (Saldo 0 +/- SU23)				-1.767,14	-1.700,00	-67,14			
Investive Gebarung										
SU 33	Summe Einzahlungen investive Gebarung							0,00	0,00	0,00
SU 34	Summe Auszahlungen investive Gebarung							0,00	0,00	0,00
SA2	Saldo (2) Geldfluss aus der Investiven Gebarung (33 – 34)							0,00	0,00	0,00
SA3	Saldo (3) Nettofinanzierungssaldo (Saldo 1 + Saldo 2)							-1.735,48	-1.700,00	-35,48
Finanzierungstätigkeit										
SU 35	Summe Einzahlungen aus der Finanzierungstätigkeit							0,00	0,00	0,00
SU 36	Summe Auszahlungen aus der Finanzierungstätigkeit							0,00	0,00	0,00
SA4	Saldo (4) Geldfluss aus der Finanzierungstätigkeit (35 – 36)							0,00	0,00	0,00
SA5	Saldo (5) Geldfluss aus der voranschlagswirksamen Gebarung (Saldo 3 + Saldo 4)							-1.735,48	-1.700,00	-35,48

		MVAG	MVAG	VCQU	Ergebnisrechnung			Finanzierungsrechnung		
		EH	FH		RA 2022	VA 2022	RA - VA	RA 2022	VA 2022	RA - VA
1 Öffentliche Ordnung und Sicherheit										
13	Sonderpolizei									
131	Bau- und Feuerpolizei									
131000	Bau- und Feuerpolizei									
Operative Gebarung										
2/131000+816000	Ersatz der Sachverständigenhonorare	2114	3114	13	3.916,73	5.900,00	-1.983,27	2.654,68	5.900,00	-3.245,32
SU 21 / 31	Summe Erträge / Einzahlungen operative Gebarung				3.916,73	5.900,00	-1.983,27	2.654,68	5.900,00	-3.245,32
1/131000-640000	Sachverständigenhonorare	2222	3222	24	6.445,36	10.800,00	-4.354,64	6.383,80	10.800,00	-4.416,20
SU 22 / 32	Summe Aufwendungen / Auszahlungen operative Gebarung				6.445,36	10.800,00	-4.354,64	6.383,80	10.800,00	-4.416,20
SA 0 / SA 1	(0) Nettoergebnis (21 - 22) / (1) Geldfluss operative Gebarung (31 - 32)				-2.528,63	-4.900,00	2.371,37	-3.729,12	-4.900,00	1.170,88
SU 23	Summe Haushaltsrücklagen				0,00	0,00	0,00	0,00	0,00	0,00
SA00	Nettoergebnis nach Zuw./Entn. Haushaltsrücklagen (Saldo 0 +/- SU23)				-2.528,63	-4.900,00	2.371,37			
Investive Gebarung										
SU 33	Summe Einzahlungen investive Gebarung							0,00	0,00	0,00
SU 34	Summe Auszahlungen investive Gebarung							0,00	0,00	0,00
SA2	Saldo (2) Geldfluss aus der Investiven Gebarung (33 - 34)							0,00	0,00	0,00
SA3	Saldo (3) Nettofinanzierungssaldo (Saldo 1 + Saldo 2)							-3.729,12	-4.900,00	1.170,88
Finanzierungstätigkeit										
SU 35	Summe Einzahlungen aus der Finanzierungstätigkeit							0,00	0,00	0,00
SU 36	Summe Auszahlungen aus der Finanzierungstätigkeit							0,00	0,00	0,00
SA4	Saldo (4) Geldfluss aus der Finanzierungstätigkeit (35 - 36)							0,00	0,00	0,00
SA5	Saldo (5) Geldfluss aus der voranschlagswirksamen Gebarung (Saldo 3 + Saldo 4)							-3.729,12	-4.900,00	1.170,88
132	Gesundheitspolizei									
132000	Sachverständigenhonorare Gesundheitswesen									
Operative Gebarung										
SU 21 / 31	Summe Erträge / Einzahlungen operative Gebarung				0,00	0,00	0,00	0,00	0,00	0,00
1/132000-728000	Totenbeschau, etc.	2225	3225	24	862,00	1.000,00	-138,00	862,00	1.000,00	-138,00
SU 22 / 32	Summe Aufwendungen / Auszahlungen operative Gebarung				862,00	1.000,00	-138,00	862,00	1.000,00	-138,00
SA 0 / SA 1	(0) Nettoergebnis (21 - 22) / (1) Geldfluss operative Gebarung (31 - 32)				-862,00	-1.000,00	138,00	-862,00	-1.000,00	138,00
SU 23	Summe Haushaltsrücklagen				0,00	0,00	0,00	0,00	0,00	0,00
SA00	Nettoergebnis nach Zuw./Entn. Haushaltsrücklagen (Saldo 0 +/- SU23)				-862,00	-1.000,00	138,00			
Investive Gebarung										
SU 33	Summe Einzahlungen investive Gebarung							0,00	0,00	0,00
SU 34	Summe Auszahlungen investive Gebarung							0,00	0,00	0,00
SA2	Saldo (2) Geldfluss aus der Investiven Gebarung (33 - 34)							0,00	0,00	0,00

		MVAG			Ergebnisrechnung			Finanzierungsrechnung		
		MVAG	MVAG	VCQU	RA 2022	VA 2022	RA - VA	RA 2022	VA 2022	RA - VA
		EH	FH							
SA3	Saldo (3) Nettofinanzierungssaldo (Saldo 1 + Saldo 2)							-862,00	-1.000,00	138,00
Finanzierungstätigkeit										
SU 35	Summe Einzahlungen aus der Finanzierungstätigkeit							0,00	0,00	0,00
SU 36	Summe Auszahlungen aus der Finanzierungstätigkeit							0,00	0,00	0,00
SA4	Saldo (4) Geldfluss aus der Finanzierungstätigkeit (35 – 36)							0,00	0,00	0,00
SA5	Saldo (5) Geldfluss aus der voranschlagswirksamen Gebarung (Saldo 3 + Saldo 4)							-862,00	-1.000,00	138,00
133	Veterinärpolizei									
133000	Veterinärpolizei									
Operative Gebarung										
2/133000+808000	Erlöse für Hundemarken	2116	3116	16	55,00	100,00	-45,00	52,80	100,00	-47,20
SU 21 / 31	Summe Erträge / Einzahlungen operative Gebarung				55,00	100,00	-45,00	52,80	100,00	-47,20
SU 22 / 32	Summe Aufwendungen / Auszahlungen operative Gebarung				0,00	0,00	0,00	0,00	0,00	0,00
SA 0 / SA 1	(0) Nettoergebnis (21 - 22) / (1) Geldfluss operative Gebarung (31 – 32)				55,00	100,00	-45,00	52,80	100,00	-47,20
SU 23	Summe Haushaltsrücklagen				0,00	0,00	0,00	0,00	0,00	0,00
SA00	Nettoergebnis nach Zuw./Entn. Haushaltsrücklagen (Saldo 0 +/- SU23)				55,00	100,00	-45,00			
Investive Gebarung										
SU 33	Summe Einzahlungen investive Gebarung							0,00	0,00	0,00
SU 34	Summe Auszahlungen investive Gebarung							0,00	0,00	0,00
SA2	Saldo (2) Geldfluss aus der Investiven Gebarung (33 – 34)							0,00	0,00	0,00
SA3	Saldo (3) Nettofinanzierungssaldo (Saldo 1 + Saldo 2)							52,80	100,00	-47,20
Finanzierungstätigkeit										
SU 35	Summe Einzahlungen aus der Finanzierungstätigkeit							0,00	0,00	0,00
SU 36	Summe Auszahlungen aus der Finanzierungstätigkeit							0,00	0,00	0,00
SA4	Saldo (4) Geldfluss aus der Finanzierungstätigkeit (35 – 36)							0,00	0,00	0,00
SA5	Saldo (5) Geldfluss aus der voranschlagswirksamen Gebarung (Saldo 3 + Saldo 4)							52,80	100,00	-47,20
16	Feuerwehrwesen									
163	Freiwillige Feuerwehren									
163000	Freiwillige Feuerwehr									
Operative Gebarung										
SU 21 / 31	Summe Erträge / Einzahlungen operative Gebarung				0,00	0,00	0,00	0,00	0,00	0,00
1/163000-754000	Dienstbetrieb der Freiwilligen Feuerwehr	2231	3231	26	4.000,00	4.000,00		4.000,00	4.000,00	
SU 22 / 32	Summe Aufwendungen / Auszahlungen operative Gebarung				4.000,00	4.000,00	0,00	4.000,00	4.000,00	0,00
SA 0 / SA 1	(0) Nettoergebnis (21 - 22) / (1) Geldfluss operative Gebarung (31 – 32)				-4.000,00	-4.000,00	0,00	-4.000,00	-4.000,00	0,00
SU 23	Summe Haushaltsrücklagen				0,00	0,00	0,00	0,00	0,00	0,00
SA00	Nettoergebnis nach Zuw./Entn. Haushaltsrücklagen (Saldo 0 +/- SU23)				-4.000,00	-4.000,00	0,00			

		MVAG	MVAG	VCQU	Ergebnisrechnung			Finanzierungsrechnung		
		EH	FH		RA 2022	VA 2022	RA - VA	RA 2022	VA 2022	RA - VA
Investive Gebarung										
SU 33	Summe Einzahlungen investive Gebarung							0,00	0,00	0,00
SU 34	Summe Auszahlungen investive Gebarung							0,00	0,00	0,00
SA2	Saldo (2) Geldfluss aus der Investiven Gebarung (33 – 34)							0,00	0,00	0,00
SA3	Saldo (3) Nettofinanzierungssaldo (Saldo 1 + Saldo 2)							-4.000,00	-4.000,00	0,00
Finanzierungstätigkeit										
SU 35	Summe Einzahlungen aus der Finanzierungstätigkeit							0,00	0,00	0,00
SU 36	Summe Auszahlungen aus der Finanzierungstätigkeit							0,00	0,00	0,00
SA4	Saldo (4) Geldfluss aus der Finanzierungstätigkeit (35 – 36)							0,00	0,00	0,00
SA5	Saldo (5) Geldfluss aus der voranschlagswirksamen Gebarung (Saldo 3 + Saldo 4)							-4.000,00	-4.000,00	0,00
164	Förderung der Brandbekämpfung und Brandverhütung									
164000	Förderung d.Brandbek.u.Brandverh.									
Operative Gebarung										
2/164000+813000	Erträge aus der Auflösung von Investitionszuschüssen (Kapitaltransfers)		2127		12.106,54	12.100,00	6,54			
SU 21 / 31	Summe Erträge / Einzahlungen operative Gebarung				12.106,54	12.100,00	6,54	0,00	0,00	0,00
1/164000-400000	Feuerwehrausrüstung (Schutzhelme)	2221	3221	23		4.000,00	-4.000,00		4.000,00	-4.000,00
1/164000-452000	Treibstoffe	2221	3221	23	2.364,87	3.000,00	-635,13	2.336,40	3.000,00	-663,60
1/164000-600000	Strom	2222	3222	24	2.566,91	2.100,00	466,91	2.566,91	2.100,00	466,91
1/164000-650010	Zinsen HLFA3	2241	3241	25	294,27	1.400,00	-1.105,73	294,27	1.400,00	-1.105,73
1/164000-659000	Geldverkehrs- und Bankspesen HLFA3	2244	3244	24		600,00	-600,00		600,00	-600,00
1/164000-670000	Versicherungen	2222	3222	24	3.111,83	3.100,00	11,83	5.625,58	3.100,00	2.525,58
1/164000-680000	Planmäßige Abschreibung	2226			41.061,18	41.100,00	-38,82			
1/164000-700000	Miete/Betriebskosten FF-Depot	2223	3223	24	58.879,09	60.300,00	-1.420,91	58.879,09	60.300,00	-1.420,91
1/164000-720000	Kostenbeiträge Bezirksamalarmzentrale	2225	3225	24	874,25	1.300,00	-425,75	874,25	1.300,00	-425,75
1/164000-755000	Transfers an MG Günselsdorf KG - FFW-Haus	2233	3233	27	30.000,00	30.000,00		30.000,00	30.000,00	
SU 22 / 32	Summe Aufwendungen / Auszahlungen operative Gebarung				139.152,40	146.900,00	-7.747,60	100.576,50	105.800,00	-5.223,50
SA 0 / SA 1	(0) Nettoergebnis (21 - 22) / (1) Geldfluss operative Gebarung (31 – 32)				-127.045,86	-134.800,00	7.754,14	-100.576,50	-105.800,00	5.223,50
SU 23	Summe Haushaltsrücklagen				0,00	0,00	0,00	0,00	0,00	0,00
SA00	Nettoergebnis nach Zuw./Entn. Haushaltsrücklagen (Saldo 0 +/- SU23)				-127.045,86	-134.800,00	7.754,14			
Investive Gebarung										
SU 33	Summe Einzahlungen investive Gebarung							0,00	0,00	0,00
SU 34	Summe Auszahlungen investive Gebarung							0,00	0,00	0,00
SA2	Saldo (2) Geldfluss aus der Investiven Gebarung (33 – 34)							0,00	0,00	0,00
SA3	Saldo (3) Nettofinanzierungssaldo (Saldo 1 + Saldo 2)							-100.576,50	-105.800,00	5.223,50

		MVAG	MVAG	VCQU	Ergebnisrechnung			Finanzierungsrechnung		
		EH	FH		RA 2022	VA 2022	RA - VA	RA 2022	VA 2022	RA - VA
Finanzierungstätigkeit										
SU 35	Summe Einzahlungen aus der Finanzierungstätigkeit							0,00	0,00	0,00
1/164000-346010	Tilgung von Darlehen HLFA3		3614	65				6.352,69	13.100,00	-6.747,31
SU 36	Summe Auszahlungen aus der Finanzierungstätigkeit							6.352,69	13.100,00	-6.747,31
SA4	Saldo (4) Geldfluss aus der Finanzierungstätigkeit (35 – 36)							-6.352,69	-13.100,00	6.747,31
SA5	Saldo (5) Geldfluss aus der voranschlagswirksamen Gebarung (Saldo 3 + Saldo 4)							-106.929,19	-118.900,00	11.970,81
164200	Ankauf HLFA2									
Operative Gebarung										
SU 21 / 31	Summe Erträge / Einzahlungen operative Gebarung				0,00	0,00	0,00	0,00	0,00	0,00
5/164200-728100	Entgelte für sonstige Leistungen - Wr. Zeitung, Ausschreibung	2225	3225	24	60,00	100,00	-40,00	60,00	100,00	-40,00
SU 22 / 32	Summe Aufwendungen / Auszahlungen operative Gebarung				60,00	100,00	-40,00	60,00	100,00	-40,00
SA 0 / SA 1	(0) Nettoergebnis (21 - 22) / (1) Geldfluss operative Gebarung (31 – 32)				-60,00	-100,00	40,00	-60,00	-100,00	40,00
SU 23	Summe Haushaltsrücklagen				0,00	0,00	0,00	0,00	0,00	0,00
SA00	Nettoergebnis nach Zuw./Entn. Haushaltsrücklagen (Saldo 0 +/- SU23)				-60,00	-100,00	40,00			
Investive Gebarung										
SU 33	Summe Einzahlungen investive Gebarung							0,00	0,00	0,00
SU 34	Summe Auszahlungen investive Gebarung							0,00	0,00	0,00
SA2	Saldo (2) Geldfluss aus der Investiven Gebarung (33 – 34)							0,00	0,00	0,00
SA3	Saldo (3) Nettofinanzierungssaldo (Saldo 1 + Saldo 2)							-60,00	-100,00	40,00
Finanzierungstätigkeit										
SU 35	Summe Einzahlungen aus der Finanzierungstätigkeit							0,00	0,00	0,00
SU 36	Summe Auszahlungen aus der Finanzierungstätigkeit							0,00	0,00	0,00
SA4	Saldo (4) Geldfluss aus der Finanzierungstätigkeit (35 – 36)							0,00	0,00	0,00
SA5	Saldo (5) Geldfluss aus der voranschlagswirksamen Gebarung (Saldo 3 + Saldo 4)							-60,00	-100,00	40,00
18	Landesverteidigung									
180	Zivilschutz									
180000	Zivilschutz									
Operative Gebarung										
SU 21 / 31	Summe Erträge / Einzahlungen operative Gebarung				0,00	0,00	0,00	0,00	0,00	0,00
1/180000-726000	Mitgliedsbeitrag - Zivilschutz	2225	3225	24	356,37	400,00	-43,63	356,37	400,00	-43,63
1/180000-728000	Sicherheitstag, Einsatzstabschulung	2225	3225	24		300,00	-300,00		300,00	-300,00
SU 22 / 32	Summe Aufwendungen / Auszahlungen operative Gebarung				356,37	700,00	-343,63	356,37	700,00	-343,63
SA 0 / SA 1	(0) Nettoergebnis (21 - 22) / (1) Geldfluss operative Gebarung (31 – 32)				-356,37	-700,00	343,63	-356,37	-700,00	343,63
SU 23	Summe Haushaltsrücklagen				0,00	0,00	0,00	0,00	0,00	0,00

		MVAG	MVAG	VCQU	Ergebnisrechnung			Finanzierungsrechnung		
		EH	FH		RA 2022	VA 2022	RA - VA	RA 2022	VA 2022	RA - VA
SA00	Nettoergebnis nach Zuw./Entn. Haushaltsrücklagen (Saldo 0 +/- SU23)				-356,37	-700,00	343,63			
Investive Gebarung										
SU 33	Summe Einzahlungen investive Gebarung							0,00	0,00	0,00
SU 34	Summe Auszahlungen investive Gebarung							0,00	0,00	0,00
SA2	Saldo (2) Geldfluss aus der Investiven Gebarung (33 – 34)							0,00	0,00	0,00
SA3	Saldo (3) Nettofinanzierungssaldo (Saldo 1 + Saldo 2)							-356,37	-700,00	343,63
Finanzierungstätigkeit										
SU 35	Summe Einzahlungen aus der Finanzierungstätigkeit							0,00	0,00	0,00
SU 36	Summe Auszahlungen aus der Finanzierungstätigkeit							0,00	0,00	0,00
SA4	Saldo (4) Geldfluss aus der Finanzierungstätigkeit (35 – 36)							0,00	0,00	0,00
SA5	Saldo (5) Geldfluss aus der voranschlagswirksamen Gebarung (Saldo 3 + Saldo 4)							-356,37	-700,00	343,63
189	Sonstige Einrichtungen und Maßnahmen									
189000	Sonstige Einrichtungen und Maßnahmen									
Operative Gebarung										
SU 21 / 31	Summe Erträge / Einzahlungen operative Gebarung				0,00	0,00	0,00	0,00	0,00	0,00
1/189000-728000	Musterung/Angelobung		2225	3225	24				500,00	-500,00
SU 22 / 32	Summe Aufwendungen / Auszahlungen operative Gebarung				0,00	500,00	-500,00	0,00	500,00	-500,00
SA 0 / SA 1	(0) Nettoergebnis (21 - 22) / (1) Geldfluss operative Gebarung (31 – 32)				0,00	-500,00	500,00	0,00	-500,00	500,00
SU 23	Summe Haushaltsrücklagen				0,00	0,00	0,00	0,00	0,00	0,00
SA00	Nettoergebnis nach Zuw./Entn. Haushaltsrücklagen (Saldo 0 +/- SU23)				0,00	-500,00	500,00			
Investive Gebarung										
SU 33	Summe Einzahlungen investive Gebarung							0,00	0,00	0,00
SU 34	Summe Auszahlungen investive Gebarung							0,00	0,00	0,00
SA2	Saldo (2) Geldfluss aus der Investiven Gebarung (33 – 34)							0,00	0,00	0,00
SA3	Saldo (3) Nettofinanzierungssaldo (Saldo 1 + Saldo 2)							0,00	-500,00	500,00
Finanzierungstätigkeit										
SU 35	Summe Einzahlungen aus der Finanzierungstätigkeit							0,00	0,00	0,00
SU 36	Summe Auszahlungen aus der Finanzierungstätigkeit							0,00	0,00	0,00
SA4	Saldo (4) Geldfluss aus der Finanzierungstätigkeit (35 – 36)							0,00	0,00	0,00
SA5	Saldo (5) Geldfluss aus der voranschlagswirksamen Gebarung (Saldo 3 + Saldo 4)							0,00	-500,00	500,00

		MVAG	MVAG	VCQU	Ergebnisrechnung			Finanzierungsrechnung		
		EH	FH		RA 2022	VA 2022	RA - VA	RA 2022	VA 2022	RA - VA
2 Unterricht, Erziehung, Sport und Wissenschaft										
21	Allgemeinbildender Unterricht									
211	Volksschulen									
211000	Volksschule									
Operative Gebarung										
SU 21 / 31	Summe Erträge / Einzahlungen operative Gebarung				0,00	0,00	0,00	0,00	0,00	0,00
1/211000-752000	Volksschule - Schulumlage	2231	3231	26	67.411,66	67.500,00	-88,34	67.411,66	67.500,00	-88,34
SU 22 / 32	Summe Aufwendungen / Auszahlungen operative Gebarung				67.411,66	67.500,00	-88,34	67.411,66	67.500,00	-88,34
SA 0 / SA 1	(0) Nettoergebnis (21 - 22) / (1) Geldfluss operative Gebarung (31 - 32)				-67.411,66	-67.500,00	88,34	-67.411,66	-67.500,00	88,34
SU 23	Summe Haushaltsrücklagen				0,00	0,00	0,00	0,00	0,00	0,00
SA00	Nettoergebnis nach Zuw./Entn. Haushaltsrücklagen (Saldo 0 +/- SU23)				-67.411,66	-67.500,00	88,34			
Investive Gebarung										
SU 33	Summe Einzahlungen investive Gebarung							0,00	0,00	0,00
SU 34	Summe Auszahlungen investive Gebarung							0,00	0,00	0,00
SA2	Saldo (2) Geldfluss aus der Investiven Gebarung (33 - 34)							0,00	0,00	0,00
SA3	Saldo (3) Nettofinanzierungssaldo (Saldo 1 + Saldo 2)							-67.411,66	-67.500,00	88,34
Finanzierungstätigkeit										
SU 35	Summe Einzahlungen aus der Finanzierungstätigkeit							0,00	0,00	0,00
SU 36	Summe Auszahlungen aus der Finanzierungstätigkeit							0,00	0,00	0,00
SA4	Saldo (4) Geldfluss aus der Finanzierungstätigkeit (35 - 36)							0,00	0,00	0,00
SA5	Saldo (5) Geldfluss aus der voranschlagswirksamen Gebarung (Saldo 3 + Saldo 4)							-67.411,66	-67.500,00	88,34
212	Hauptschulen									
212000	Hauptschulen									
Operative Gebarung										
SU 21 / 31	Summe Erträge / Einzahlungen operative Gebarung				0,00	0,00	0,00	0,00	0,00	0,00
1/212000-752000	Hauptschule - Schulumlage	2231	3231	26	84.287,63	84.300,00	-12,37	84.287,63	84.300,00	-12,37
SU 22 / 32	Summe Aufwendungen / Auszahlungen operative Gebarung				84.287,63	84.300,00	-12,37	84.287,63	84.300,00	-12,37
SA 0 / SA 1	(0) Nettoergebnis (21 - 22) / (1) Geldfluss operative Gebarung (31 - 32)				-84.287,63	-84.300,00	12,37	-84.287,63	-84.300,00	12,37
SU 23	Summe Haushaltsrücklagen				0,00	0,00	0,00	0,00	0,00	0,00
SA00	Nettoergebnis nach Zuw./Entn. Haushaltsrücklagen (Saldo 0 +/- SU23)				-84.287,63	-84.300,00	12,37			
Investive Gebarung										
SU 33	Summe Einzahlungen investive Gebarung							0,00	0,00	0,00
SU 34	Summe Auszahlungen investive Gebarung							0,00	0,00	0,00
SA2	Saldo (2) Geldfluss aus der Investiven Gebarung (33 - 34)							0,00	0,00	0,00
SA3	Saldo (3) Nettofinanzierungssaldo (Saldo 1 + Saldo 2)							-84.287,63	-84.300,00	12,37

		MVAG	MVAG	VCQU	Ergebnisrechnung			Finanzierungsrechnung		
		EH	FH		RA 2022	VA 2022	RA - VA	RA 2022	VA 2022	RA - VA
Finanzierungstätigkeit										
SU 35	Summe Einzahlungen aus der Finanzierungstätigkeit							0,00	0,00	0,00
SU 36	Summe Auszahlungen aus der Finanzierungstätigkeit							0,00	0,00	0,00
SA4	Saldo (4) Geldfluss aus der Finanzierungstätigkeit (35 – 36)							0,00	0,00	0,00
SA5	Saldo (5) Geldfluss aus der voranschlagswirksamen Gebarung (Saldo 3 + Saldo 4)							-84.287,63	-84.300,00	12,37
213	Sonderschulen									
213000	Sonderschulen									
Operative Gebarung										
SU 21 / 31	Summe Erträge / Einzahlungen operative Gebarung				0,00	0,00	0,00	0,00	0,00	0,00
1/213000-752000	Sonderschule - Schulumlage	2231	3231	26	31.534,74	32.400,00	-865,26	31.534,74	32.400,00	-865,26
SU 22 / 32	Summe Aufwendungen / Auszahlungen operative Gebarung				31.534,74	32.400,00	-865,26	31.534,74	32.400,00	-865,26
SA 0 / SA 1	(0) Nettoergebnis (21 - 22) / (1) Geldfluss operative Gebarung (31 – 32)				-31.534,74	-32.400,00	865,26	-31.534,74	-32.400,00	865,26
SU 23	Summe Haushaltsrücklagen				0,00	0,00	0,00	0,00	0,00	0,00
SA00	Nettoergebnis nach Zuw./Entn. Haushaltsrücklagen (Saldo 0 +/- SU23)				-31.534,74	-32.400,00	865,26			
Investive Gebarung										
SU 33	Summe Einzahlungen investive Gebarung							0,00	0,00	0,00
SU 34	Summe Auszahlungen investive Gebarung							0,00	0,00	0,00
SA2	Saldo (2) Geldfluss aus der Investiven Gebarung (33 – 34)							0,00	0,00	0,00
SA3	Saldo (3) Nettofinanzierungssaldo (Saldo 1 + Saldo 2)							-31.534,74	-32.400,00	865,26
Finanzierungstätigkeit										
SU 35	Summe Einzahlungen aus der Finanzierungstätigkeit							0,00	0,00	0,00
SU 36	Summe Auszahlungen aus der Finanzierungstätigkeit							0,00	0,00	0,00
SA4	Saldo (4) Geldfluss aus der Finanzierungstätigkeit (35 – 36)							0,00	0,00	0,00
SA5	Saldo (5) Geldfluss aus der voranschlagswirksamen Gebarung (Saldo 3 + Saldo 4)							-31.534,74	-32.400,00	865,26
214	Polytechnische Schulen									
214000	Schulen der Polytechn. Lehrgänge									
Operative Gebarung										
SU 21 / 31	Summe Erträge / Einzahlungen operative Gebarung				0,00	0,00	0,00	0,00	0,00	0,00
1/214000-752000	Polytechn. Lehrgang - Schulumlage	2231	3231	26	9.731,27	9.800,00	-68,73	9.731,27	9.800,00	-68,73
SU 22 / 32	Summe Aufwendungen / Auszahlungen operative Gebarung				9.731,27	9.800,00	-68,73	9.731,27	9.800,00	-68,73
SA 0 / SA 1	(0) Nettoergebnis (21 - 22) / (1) Geldfluss operative Gebarung (31 – 32)				-9.731,27	-9.800,00	68,73	-9.731,27	-9.800,00	68,73
SU 23	Summe Haushaltsrücklagen				0,00	0,00	0,00	0,00	0,00	0,00
SA00	Nettoergebnis nach Zuw./Entn. Haushaltsrücklagen (Saldo 0 +/- SU23)				-9.731,27	-9.800,00	68,73			
Investive Gebarung										
SU 33	Summe Einzahlungen investive Gebarung							0,00	0,00	0,00

	MVAG	MVAG	VCQU	Ergebnisrechnung			Finanzierungsrechnung			
				EH	FH	RA 2022	VA 2022	RA - VA	RA 2022	VA 2022
SU 34								0,00	0,00	0,00
SA2								0,00	0,00	0,00
SA3								-9.731,27	-9.800,00	68,73
Finanzierungstätigkeit										
SU 35								0,00	0,00	0,00
SU 36								0,00	0,00	0,00
SA4								0,00	0,00	0,00
SA5								-9.731,27	-9.800,00	68,73
22	Berufsbildender Unterricht; Anstalten der Lehrer- und Erzieherbildung									
220	Berufsbildende Pflichtschulen									
220000	Berufsbildende Pflichtschulen									
Operative Gebarung										
SU 21 / 31								0,00	0,00	0,00
1/220000-752000								9.540,00	10.000,00	-460,00
SU 22 / 32								9.540,00	10.000,00	-460,00
SA 0 / SA 1								-9.540,00	-10.000,00	460,00
SU 23								0,00	0,00	0,00
SA00								-9.540,00	-10.000,00	460,00
Investive Gebarung										
SU 33								0,00	0,00	0,00
SU 34								0,00	0,00	0,00
SA2								0,00	0,00	0,00
SA3								-9.540,00	-10.000,00	460,00
Finanzierungstätigkeit										
SU 35								0,00	0,00	0,00
SU 36								0,00	0,00	0,00
SA4								0,00	0,00	0,00
SA5								-9.540,00	-10.000,00	460,00
23	Förderung des Unterrichts									
232	Schülerbetreuung									
232000	Schülerbetreuung									
Operative Gebarung										
SU 21 / 31								0,00	0,00	0,00

		MVAG			Ergebnisrechnung			Finanzierungsrechnung		
		MVAG	MVAG	VCQU	RA 2022	VA 2022	RA - VA	RA 2022	VA 2022	RA - VA
		EH	FH							
1/232000-768000	Beihilfe zu Projekttagen Top-Jugendticket	2234	3234	27	1.085,00	2.000,00	-915,00	1.085,00	2.000,00	-915,00
SU 22 / 32	Summe Aufwendungen / Auszahlungen operative Gebarung				1.085,00	2.000,00	-915,00	1.085,00	2.000,00	-915,00
SA 0 / SA 1	(0) Nettoergebnis (21 - 22) / (1) Geldfluss operative Gebarung (31 - 32)				-1.085,00	-2.000,00	915,00	-1.085,00	-2.000,00	915,00
SU 23	Summe Haushaltsrücklagen				0,00	0,00	0,00	0,00	0,00	0,00
SA00	Nettoergebnis nach Zuw./Entn. Haushaltsrücklagen (Saldo 0 +/- SU23)				-1.085,00	-2.000,00	915,00			
Investive Gebarung										
SU 33	Summe Einzahlungen investive Gebarung							0,00	0,00	0,00
SU 34	Summe Auszahlungen investive Gebarung							0,00	0,00	0,00
SA2	Saldo (2) Geldfluss aus der Investiven Gebarung (33 - 34)							0,00	0,00	0,00
SA3	Saldo (3) Nettofinanzierungssaldo (Saldo 1 + Saldo 2)							-1.085,00	-2.000,00	915,00
Finanzierungstätigkeit										
SU 35	Summe Einzahlungen aus der Finanzierungstätigkeit							0,00	0,00	0,00
SU 36	Summe Auszahlungen aus der Finanzierungstätigkeit							0,00	0,00	0,00
SA4	Saldo (4) Geldfluss aus der Finanzierungstätigkeit (35 - 36)							0,00	0,00	0,00
SA5	Saldo (5) Geldfluss aus der voranschlagswirksamen Gebarung (Saldo 3 + Saldo 4)							-1.085,00	-2.000,00	915,00
24	Vorschulische Erziehung									
240	Kindergärten									
240000	Kindergärten									
Operative Gebarung										
2/240000+808000	Getränke- und Speisenverkauf	2116	3116	16	19.116,27	17.800,00	1.316,27	18.854,15	17.800,00	1.054,15
2/240000+810000	Elternbeiträge	2114	3114	13	11.159,85	8.500,00	2.659,85	11.112,24	8.500,00	2.612,24
2/240000+810100	Bastelbeitrag - Spielzeug	2114	3114	13	5.184,05	5.800,00	-615,95	5.168,75	5.800,00	-631,25
2/240000+811000	Mieten für Sondernutzung	2115	3115	14	135,00	100,00	35,00	135,00	100,00	35,00
2/240000+829000	Sonstige Erträge - Kostenersatz EpiG	2116	3116	18	3.862,08		3.862,08	3.862,08		3.862,08
SU 21 / 31	Summe Erträge / Einzahlungen operative Gebarung				39.457,25	32.200,00	7.257,25	39.132,22	32.200,00	6.932,22
1/240000-400000	Geschirr, Dienstbekleidung und geringw. Wirtschaftsgüter	2221	3221	23	415,92	200,00	215,92	415,92	200,00	215,92
1/240000-454000	Reinigungsmittel - Sonstige	2221	3221	23	986,79	600,00	386,79	986,79	600,00	386,79
1/240000-456000	Schreib-, Zeichen- und sonstige Büromittel	2221	3221	23	438,27	300,00	138,27	438,27	300,00	138,27
1/240000-459100	Ankäufe aus Bastelbeitrag	2221	3221	23	5.722,04	5.800,00	-77,96	5.761,37	5.800,00	-38,63
1/240000-459200	Ankäufe Überschuss Getränkepauschale	2221	3221	23	2.664,01	2.400,00	264,01	2.664,01	2.400,00	264,01
1/240000-511000	Bezüge für VB der Besoldungsgruppe II	2211	3211	20	135.286,45	131.500,00	3.786,45	135.286,45	131.500,00	3.786,45
1/240000-580000	DGB für Familienbeihilfe	2212	3212	20	5.276,15	5.000,00	276,15	5.276,15	5.000,00	276,15
1/240000-582000	sonstige DGB zur Sozialen Sicherheit	2212	3212	20	28.557,65	27.000,00	1.557,65	28.557,65	27.000,00	1.557,65

	MVAG	MVAG VCQU		Ergebnisrechnung			Finanzierungsrechnung		
		EH	FH	RA 2022	VA 2022	RA - VA	RA 2022	VA 2022	RA - VA
1/240000-592000	Dotierung von Rückstellungen für Jubiläumswendungen	2214		1.226,65		1.226,65			
1/240000-618000	Ankäufe, Instandhaltung Innenbereich	2224	3224	2.192,47	2.500,00	-307,53	2.192,47	2.500,00	-307,53
1/240000-618010	Ankäufe/Instandhaltung Außenanlage	2224	3224	67,40	1.000,00	-932,60	67,40	1.000,00	-932,60
1/240000-631000	Telefon, Telegraf, Telex	2222	3222	870,06	800,00	70,06	870,06	800,00	70,06
1/240000-670000	Versicherungen	2222	3222	496,00	400,00	96,00	496,00	400,00	96,00
1/240000-700000	Miete/Betriebskosten Kindergarten	2223	3223	49.910,05	56.600,00	-6.689,95	49.906,81	56.600,00	-6.693,19
1/240000-728000	Kindergarten-Essen, sonstige Zhlgn.	2225	3225	17.316,82	17.800,00	-483,18	17.910,82	17.800,00	110,82
SU 22 / 32	Summe Aufwendungen / Auszahlungen operative Gebarung			251.426,73	251.900,00	-473,27	250.830,17	251.900,00	-1.069,83
SA 0 / SA 1	(0) Nettoergebnis (21 - 22) / (1) Geldfluss operative Gebarung (31 - 32)			-211.969,48	-219.700,00	7.730,52	-211.697,95	-219.700,00	8.002,05
SU 23	Summe Haushaltsrücklagen			0,00	0,00	0,00	0,00	0,00	0,00
SA00	Nettoergebnis nach Zuw./Entn. Haushaltsrücklagen (Saldo 0 +/- SU23)			-211.969,48	-219.700,00	7.730,52			
Investive Gebarung									
SU 33	Summe Einzahlungen investive Gebarung						0,00	0,00	0,00
SU 34	Summe Auszahlungen investive Gebarung						0,00	0,00	0,00
SA2	Saldo (2) Geldfluss aus der Investiven Gebarung (33 - 34)						0,00	0,00	0,00
SA3	Saldo (3) Nettofinanzierungssaldo (Saldo 1 + Saldo 2)						-211.697,95	-219.700,00	8.002,05
Finanzierungstätigkeit									
SU 35	Summe Einzahlungen aus der Finanzierungstätigkeit						0,00	0,00	0,00
SU 36	Summe Auszahlungen aus der Finanzierungstätigkeit						0,00	0,00	0,00
SA4	Saldo (4) Geldfluss aus der Finanzierungstätigkeit (35 - 36)						0,00	0,00	0,00
SA5	Saldo (5) Geldfluss aus der voranschlagswirksamen Gebarung (Saldo 3 + Saldo 4)						-211.697,95	-219.700,00	8.002,05
241	Förderung der Kindergärtner/innen								
241000	Bezüge Aushilfen KDG								
Operative Gebarung									
SU 21 / 31	Summe Erträge / Einzahlungen operative Gebarung			0,00	0,00	0,00	0,00	0,00	0,00
1/241000-511000	Bezüge VB Aushilfen Besoldungsgruppe II	2211	3211		1.600,00	-1.600,00		1.600,00	-1.600,00
1/241000-580000	Dgb für Familienbeihilfen	2212	3212		100,00	-100,00		100,00	-100,00
1/241000-582000	Sonstige Dgb zur Soz Sicherheit	2212	3212		300,00	-300,00		300,00	-300,00
SU 22 / 32	Summe Aufwendungen / Auszahlungen operative Gebarung			0,00	2.000,00	-2.000,00	0,00	2.000,00	-2.000,00
SA 0 / SA 1	(0) Nettoergebnis (21 - 22) / (1) Geldfluss operative Gebarung (31 - 32)			0,00	-2.000,00	2.000,00	0,00	-2.000,00	2.000,00
SU 23	Summe Haushaltsrücklagen			0,00	0,00	0,00	0,00	0,00	0,00
SA00	Nettoergebnis nach Zuw./Entn. Haushaltsrücklagen (Saldo 0 +/- SU23)			0,00	-2.000,00	2.000,00			
Investive Gebarung									
SU 33	Summe Einzahlungen investive Gebarung						0,00	0,00	0,00
SU 34	Summe Auszahlungen investive Gebarung						0,00	0,00	0,00

	MVAG	MVAG	VCQU	Ergebnisrechnung			Finanzierungsrechnung					
				EH	FH	RA 2022	VA 2022	RA - VA	RA 2022	VA 2022	RA - VA	
SA2								0,00	0,00	0,00		
SA3								0,00	-2.000,00	2.000,00		
Finanzierungstätigkeit												
SU 35								0,00	0,00	0,00		
SU 36								0,00	0,00	0,00		
SA4								0,00	0,00	0,00		
SA5								0,00	-2.000,00	2.000,00		
25												
259												
259000												
Operative Gebarung												
SU 21 / 31								0,00	0,00	0,00		
1/259000-451000				2221	3221	23	2.757,05	4.400,00	-1.642,95	2.757,05	4.400,00	-1.642,95
1/259000-600000				2222	3222	24	-61,32	500,00	-561,32	-61,32	500,00	-561,32
1/259000-710000				2225	3225	24	49,94	200,00	-150,06	49,94	200,00	-150,06
1/259000-728000				2225	3225	24	9.880,17	8.800,00	1.080,17	9.928,22	8.800,00	1.128,22
1/259000-757000				2234	3234	27	1.100,00	1.300,00	-200,00	1.100,00	1.300,00	-200,00
SU 22 / 32							13.725,84	15.200,00	-1.474,16	13.773,89	15.200,00	-1.426,11
SA 0 / SA 1							-13.725,84	-15.200,00	1.474,16	-13.773,89	-15.200,00	1.426,11
SU 23							0,00	0,00	0,00	0,00	0,00	0,00
SA00							-13.725,84	-15.200,00	1.474,16			
Investive Gebarung												
SU 33									0,00	0,00	0,00	
SU 34									0,00	0,00	0,00	
SA2									0,00	0,00	0,00	
SA3									-13.773,89	-15.200,00	1.426,11	
Finanzierungstätigkeit												
SU 35									0,00	0,00	0,00	
SU 36									0,00	0,00	0,00	
SA4									0,00	0,00	0,00	
SA5									-13.773,89	-15.200,00	1.426,11	

		MVAG	MVAG	VCQU	Ergebnisrechnung			Finanzierungsrechnung		
		EH	FH		RA 2022	VA 2022	RA - VA	RA 2022	VA 2022	RA - VA
26	Sport und außerschulische Leibeserziehung									
269	Sonstige Einrichtungen und Maßnahmen									
269000	Sonstige Einrichtungen und Maßnahmen									
Operative Gebarung										
2/269000+810001	Verkauf von Getränken und Speisen	2114	3114	13	292,84	300,00	-7,16	292,84	300,00	-7,16
SU 21 / 31	Summe Erträge / Einzahlungen operative Gebarung				292,84	300,00	-7,16	292,84	300,00	-7,16
1/269000-430000	Bewirtungsaufwand (Speisen, Getränke)	2221	3221	23	497,61		497,61	497,61		497,61
1/269000-700000	Benützungsentgelt Kulturzentrum	2223	3223	24	1.811,72	1.800,00	11,72	1.811,72	1.800,00	11,72
1/269000-728000	Sportveranstaltungen Entgelte, Pokale	2225	3225	24	158,66	500,00	-341,34	158,66	500,00	-341,34
1/269000-757000	Subventionen an Sportvereine	2234	3234	27	5.250,00	5.300,00	-50,00	3.750,00	5.300,00	-1.550,00
SU 22 / 32	Summe Aufwendungen / Auszahlungen operative Gebarung				7.717,99	7.600,00	117,99	6.217,99	7.600,00	-1.382,01
SA 0 / SA 1	(0) Nettoergebnis (21 - 22) / (1) Geldfluss operative Gebarung (31 - 32)				-7.425,15	-7.300,00	-125,15	-5.925,15	-7.300,00	1.374,85
SU 23	Summe Haushaltsrücklagen				0,00	0,00	0,00	0,00	0,00	0,00
SA00	Nettoergebnis nach Zuw./Entn. Haushaltsrücklagen (Saldo 0 +/- SU23)				-7.425,15	-7.300,00	-125,15			
Investive Gebarung										
SU 33	Summe Einzahlungen investive Gebarung							0,00	0,00	0,00
SU 34	Summe Auszahlungen investive Gebarung							0,00	0,00	0,00
SA2	Saldo (2) Geldfluss aus der Investiven Gebarung (33 - 34)							0,00	0,00	0,00
SA3	Saldo (3) Nettofinanzierungssaldo (Saldo 1 + Saldo 2)							-5.925,15	-7.300,00	1.374,85
Finanzierungstätigkeit										
SU 35	Summe Einzahlungen aus der Finanzierungstätigkeit							0,00	0,00	0,00
SU 36	Summe Auszahlungen aus der Finanzierungstätigkeit							0,00	0,00	0,00
SA4	Saldo (4) Geldfluss aus der Finanzierungstätigkeit (35 - 36)							0,00	0,00	0,00
SA5	Saldo (5) Geldfluss aus der voranschlagswirksamen Gebarung (Saldo 3 + Saldo 4)							-5.925,15	-7.300,00	1.374,85
28	Forschung und Wissenschaft									
282	Studienbeihilfen									
282000	Studienbeihilfe									
Operative Gebarung										
SU 21 / 31	Summe Erträge / Einzahlungen operative Gebarung				0,00	0,00	0,00	0,00	0,00	0,00
1/282000-768000	Fahrtkostenzuschuss	2234	3234	27	228,85	1.100,00	-871,15	228,85	1.100,00	-871,15
SU 22 / 32	Summe Aufwendungen / Auszahlungen operative Gebarung				228,85	1.100,00	-871,15	228,85	1.100,00	-871,15
SA 0 / SA 1	(0) Nettoergebnis (21 - 22) / (1) Geldfluss operative Gebarung (31 - 32)				-228,85	-1.100,00	871,15	-228,85	-1.100,00	871,15
SU 23	Summe Haushaltsrücklagen				0,00	0,00	0,00	0,00	0,00	0,00
SA00	Nettoergebnis nach Zuw./Entn. Haushaltsrücklagen (Saldo 0 +/- SU23)				-228,85	-1.100,00	871,15			

	MVAG	MVAG	VCQU	Ergebnisrechnung			Finanzierungsrechnung			
				EH	FH	RA 2022	VA 2022	RA - VA	RA 2022	VA 2022
Investive Gebarung										
SU 33								0,00	0,00	0,00
								0,00	0,00	0,00
SU 34								0,00	0,00	0,00
								0,00	0,00	0,00
SA2								0,00	0,00	0,00
								0,00	0,00	0,00
SA3								-228,85	-1.100,00	871,15
								-228,85	-1.100,00	871,15
Finanzierungstätigkeit										
SU 35								0,00	0,00	0,00
								0,00	0,00	0,00
SU 36								0,00	0,00	0,00
								0,00	0,00	0,00
SA4								0,00	0,00	0,00
								0,00	0,00	0,00
SA5								-228,85	-1.100,00	871,15
								-228,85	-1.100,00	871,15

		MVAG	MVAG	VCQU	Ergebnisrechnung			Finanzierungsrechnung		
		EH	FH		RA 2022	VA 2022	RA - VA	RA 2022	VA 2022	RA - VA
3 Kunst, Kultur und Kultus										
32	Musik und darstellende Kunst									
320	Ausbildung in Musik und darstellender Kunst									
320000	Ausbildung in Musik u. Darst. Kunst									
Operative Gebarung										
2/320000+810000	Erlöse Eintrittskarten (Kulturzentrum)	2114	3114	13		2.000,00	-2.000,00	2.000,00		-2.000,00
2/320000+810001	Verkauf von Getränken und Speisen	2114	3114	13		500,00	-500,00	500,00		-500,00
SU 21 / 31	Summe Erträge / Einzahlungen operative Gebarung				0,00	2.500,00	-2.500,00	0,00	2.500,00	-2.500,00
1/320000-430000	Ankauf Speisen und Getränke	2221	3221	23		500,00	-500,00	500,00		-500,00
1/320000-700000	Mieten für Veranstaltungen	2223	3223	24		500,00	-500,00	500,00		-500,00
1/320000-728000	Öffentlichkeitsarbeit, Honorare, Gagen	2225	3225	24		2.700,00	-2.700,00	2.700,00		-2.700,00
1/320000-768000	Zuschüsse an Musikschulen	2234	3234	27	150,00	500,00	-350,00	150,00	500,00	-350,00
SU 22 / 32	Summe Aufwendungen / Auszahlungen operative Gebarung				150,00	4.200,00	-4.050,00	150,00	4.200,00	-4.050,00
SA 0 / SA 1	(0) Nettoergebnis (21 - 22) / (1) Geldfluss operative Gebarung (31 - 32)				-150,00	-1.700,00	1.550,00	-150,00	-1.700,00	1.550,00
SU 23	Summe Haushaltsrücklagen				0,00	0,00	0,00	0,00	0,00	0,00
SA00	Nettoergebnis nach Zuw./Entn. Haushaltsrücklagen (Saldo 0 +/- SU23)				-150,00	-1.700,00	1.550,00			
Investive Gebarung										
SU 33	Summe Einzahlungen investive Gebarung							0,00	0,00	0,00
SU 34	Summe Auszahlungen investive Gebarung							0,00	0,00	0,00
SA2	Saldo (2) Geldfluss aus der Investiven Gebarung (33 - 34)							0,00	0,00	0,00
SA3	Saldo (3) Nettofinanzierungssaldo (Saldo 1 + Saldo 2)							-150,00	-1.700,00	1.550,00
Finanzierungstätigkeit										
SU 35	Summe Einzahlungen aus der Finanzierungstätigkeit							0,00	0,00	0,00
SU 36	Summe Auszahlungen aus der Finanzierungstätigkeit							0,00	0,00	0,00
SA4	Saldo (4) Geldfluss aus der Finanzierungstätigkeit (35 - 36)							0,00	0,00	0,00
SA5	Saldo (5) Geldfluss aus der voranschlagswirksamen Gebarung (Saldo 3 + Saldo 4)							-150,00	-1.700,00	1.550,00
36	Heimatspflege									
363	Altstadterhaltung und Ortsbildpflege									
363000	Altstadterhaltung und. Ortsbildpflege									
Operative Gebarung										
6/363000+829910	Eigenmittelbedarf	2116	3116	1 18		7.500,00	-7.500,00	7.500,00		-7.500,00
SU 21 / 31	Summe Erträge / Einzahlungen operative Gebarung				0,00	7.500,00	-7.500,00	0,00	7.500,00	-7.500,00
1/363000-680000	Planmäßige Abschreibung	2226				742,15	742,15			
1/363000-728000	Ortsbildpflege (Blumen, Instandsetzungen, ...)	2225	3225	24	4.619,21	20.000,00	-15.380,79	4.534,21	20.000,00	-15.465,79

		MVAG			Ergebnisrechnung			Finanzierungsrechnung		
		EH	FH	VCQU	RA 2022	VA 2022	RA - VA	RA 2022	VA 2022	RA - VA
5/363000-728000	Verweilplätze an der Triesting - Bauliche Maßnahmen u. Fremdleistungen	2225	3225	24	840,00	1.000,00	-160,00	840,00	1.000,00	-160,00
1/363000-729910	Sonstige Aufwendungen - Eigenmittelanteil	2225	3225	24		7.500,00	-7.500,00		7.500,00	-7.500,00
1/363000-757000	Subvention Verschönerungsverein und Dorfgemeinschaft Günselsdorf	2234	3234	27	750,00	900,00	-150,00	750,00	900,00	-150,00
SU 22 / 32	Summe Aufwendungen / Auszahlungen operative Gebarung				6.951,36	29.400,00	-22.448,64	6.124,21	29.400,00	-23.275,79
SA 0 / SA 1	(0) Nettoergebnis (21 - 22) / (1) Geldfluss operative Gebarung (31 - 32)				-6.951,36	-21.900,00	14.948,64	-6.124,21	-21.900,00	15.775,79
SU 23	Summe Haushaltsrücklagen				0,00	0,00	0,00	0,00	0,00	0,00
SA00	Nettoergebnis nach Zuw./Entn. Haushaltsrücklagen (Saldo 0 +/- SU23)				-6.951,36	-21.900,00	14.948,64			
Investive Gebarung										
6/363000+301000	Verweilplätze a.d. Triesting - Förderung		3331	1 33					11.500,00	-11.500,00
SU 33	Summe Einzahlungen investive Gebarung							0,00	11.500,00	-11.500,00
5/363000-050000	Verweilplätze a.d. Triesting - Sonderanlagen: Fahrradständer, Bänke, ...		3412	1 40				14.842,90	19.000,00	-4.157,10
SU 34	Summe Auszahlungen investive Gebarung							14.842,90	19.000,00	-4.157,10
SA2	Saldo (2) Geldfluss aus der Investiven Gebarung (33 - 34)							-14.842,90	-7.500,00	-7.342,90
SA3	Saldo (3) Nettofinanzierungssaldo (Saldo 1 + Saldo 2)							-20.967,11	-29.400,00	8.432,89
Finanzierungstätigkeit										
SU 35	Summe Einzahlungen aus der Finanzierungstätigkeit							0,00	0,00	0,00
SU 36	Summe Auszahlungen aus der Finanzierungstätigkeit							0,00	0,00	0,00
SA4	Saldo (4) Geldfluss aus der Finanzierungstätigkeit (35 - 36)							0,00	0,00	0,00
SA5	Saldo (5) Geldfluss aus der voranschlagswirksamen Gebarung (Saldo 3 + Saldo 4)							-20.967,11	-29.400,00	8.432,89
38	Sonstige Kulturpflege									
380	Einrichtungen der Kulturpflege									
380000	Einrichtungen der Kulturpflege									
Operative Gebarung										
SU 21 / 31	Summe Erträge / Einzahlungen operative Gebarung				0,00	0,00	0,00	0,00	0,00	0,00
1/380000-728000	Massnahmen Kulturpflege - div. Anschaffungen aus Fremdleistungen	2225	3225	24	135,60	2.600,00	-2.464,40	135,60	2.600,00	-2.464,40
SU 22 / 32	Summe Aufwendungen / Auszahlungen operative Gebarung				135,60	2.600,00	-2.464,40	135,60	2.600,00	-2.464,40
SA 0 / SA 1	(0) Nettoergebnis (21 - 22) / (1) Geldfluss operative Gebarung (31 - 32)				-135,60	-2.600,00	2.464,40	-135,60	-2.600,00	2.464,40
SU 23	Summe Haushaltsrücklagen				0,00	0,00	0,00	0,00	0,00	0,00
SA00	Nettoergebnis nach Zuw./Entn. Haushaltsrücklagen (Saldo 0 +/- SU23)				-135,60	-2.600,00	2.464,40			
Investive Gebarung										
SU 33	Summe Einzahlungen investive Gebarung							0,00	0,00	0,00

	MVAG	MVAG	VCQU	Ergebnisrechnung			Finanzierungsrechnung			
				EH	FH		RA 2022	VA 2022	RA - VA	RA 2022
SU 34								0,00	0,00	0,00
SA2								0,00	0,00	0,00
SA3								-135,60	-2.600,00	2.464,40
Finanzierungstätigkeit										
SU 35								0,00	0,00	0,00
SU 36								0,00	0,00	0,00
SA4								0,00	0,00	0,00
SA5								-135,60	-2.600,00	2.464,40
39 Kultus										
390 Kirchliche Angelegenheiten										
390000 Kirchliche angelegenheiten										
Operative Gebarung										
SU 21 / 31								0,00	0,00	0,00
1/390000-728000				2225	3225	24		908,00	700,00	208,00
1/390000-757000				2234	3234	27		390,00	400,00	-10,00
SU 22 / 32								1.298,00	1.100,00	198,00
SA 0 / SA 1								-1.298,00	-1.100,00	-198,00
SU 23								0,00	0,00	0,00
SA00								-1.298,00	-1.100,00	-198,00
Investive Gebarung										
SU 33								0,00	0,00	0,00
SU 34								0,00	0,00	0,00
SA2								0,00	0,00	0,00
SA3								-1.298,00	-1.100,00	-198,00
Finanzierungstätigkeit										
SU 35								0,00	0,00	0,00
SU 36								0,00	0,00	0,00
SA4								0,00	0,00	0,00
SA5								-1.298,00	-1.100,00	-198,00

		MVAG	MVAG	VCQU	Ergebnisrechnung			Finanzierungsrechnung		
		EH	FH		RA 2022	VA 2022	RA - VA	RA 2022	VA 2022	RA - VA
4 Soziale Wohlfahrt und Wohnbauförderung										
41	Allgemeine öffentliche Wohlfahrt									
411	Maßnahmen der allgemeinen Sozialhilfe									
411000	Maßnahmen allg. Sozialhilfe Heizkostenzuschuss									
Operative Gebarung										
SU 21 / 31	Summe Erträge / Einzahlungen operative Gebarung				0,00	0,00	0,00	0,00	0,00	0,00
1/411000-768000	Zuschüsse	2234	3234	27	1.631,00	2.500,00	-869,00	1.631,00	2.500,00	-869,00
SU 22 / 32	Summe Aufwendungen / Auszahlungen operative Gebarung				1.631,00	2.500,00	-869,00	1.631,00	2.500,00	-869,00
SA 0 / SA 1	(0) Nettoergebnis (21 - 22) / (1) Geldfluss operative Gebarung (31 - 32)				-1.631,00	-2.500,00	869,00	-1.631,00	-2.500,00	869,00
SU 23	Summe Haushaltsrücklagen				0,00	0,00	0,00	0,00	0,00	0,00
SA00	Nettoergebnis nach Zuw./Entn. Haushaltsrücklagen (Saldo 0 +/- SU23)				-1.631,00	-2.500,00	869,00			
Investive Gebarung										
SU 33	Summe Einzahlungen investive Gebarung							0,00	0,00	0,00
SU 34	Summe Auszahlungen investive Gebarung							0,00	0,00	0,00
SA2	Saldo (2) Geldfluss aus der Investiven Gebarung (33 - 34)							0,00	0,00	0,00
SA3	Saldo (3) Nettofinanzierungssaldo (Saldo 1 + Saldo 2)							-1.631,00	-2.500,00	869,00
Finanzierungstätigkeit										
SU 35	Summe Einzahlungen aus der Finanzierungstätigkeit							0,00	0,00	0,00
SU 36	Summe Auszahlungen aus der Finanzierungstätigkeit							0,00	0,00	0,00
SA4	Saldo (4) Geldfluss aus der Finanzierungstätigkeit (35 - 36)							0,00	0,00	0,00
SA5	Saldo (5) Geldfluss aus der voranschlagswirksamen Gebarung (Saldo 3 + Saldo 4)							-1.631,00	-2.500,00	869,00
419	Sonstige Einrichtungen und Maßnahmen									
419000	Sonstige Einrichtungen und Maßnahmen									
Operative Gebarung										
SU 21 / 31	Summe Erträge / Einzahlungen operative Gebarung				0,00	0,00	0,00	0,00	0,00	0,00
1/419000-751000	Wohnsitzgemeindebeitrag - Shg	2231	3231	26	16.877,72	21.000,00	-4.122,28	16.877,72	21.000,00	-4.122,28
1/419000-751100	Sozialhilfeumlage	2231	3231	26	295.153,21	284.000,00	11.153,21	295.153,21	284.000,00	11.153,21
SU 22 / 32	Summe Aufwendungen / Auszahlungen operative Gebarung				312.030,93	305.000,00	7.030,93	312.030,93	305.000,00	7.030,93
SA 0 / SA 1	(0) Nettoergebnis (21 - 22) / (1) Geldfluss operative Gebarung (31 - 32)				-312.030,93	-305.000,00	-7.030,93	-312.030,93	-305.000,00	-7.030,93
SU 23	Summe Haushaltsrücklagen				0,00	0,00	0,00	0,00	0,00	0,00
SA00	Nettoergebnis nach Zuw./Entn. Haushaltsrücklagen (Saldo 0 +/- SU23)				-312.030,93	-305.000,00	-7.030,93			
Investive Gebarung										
SU 33	Summe Einzahlungen investive Gebarung							0,00	0,00	0,00
SU 34	Summe Auszahlungen investive Gebarung							0,00	0,00	0,00
SA2	Saldo (2) Geldfluss aus der Investiven Gebarung (33 - 34)							0,00	0,00	0,00

		MVAG	MVAG	VCQU	Ergebnisrechnung			Finanzierungsrechnung		
		EH	FH		RA 2022	VA 2022	RA - VA	RA 2022	VA 2022	RA - VA
43	Jugendwohlfahrt									
439	Sonstige Einrichtungen und Maßnahmen									
439000	Sonstige Einrichtungen und Maßnahmen									
Operative Gebarung										
2/439000+808000	Speisenverkauf Ferienbetreuung Gemeinde	2116	3116	16		1.400,00	-1.400,00		1.400,00	-1.400,00
2/439000+810000	Elternbeiträge Ferienbetreuung Gemeinde	2114	3114	13	1.750,00	3.500,00	-1.750,00	1.750,00	3.500,00	-1.750,00
2/439000+861000	Zuschuss Land NÖ	2121	3121	15		1.800,00	-1.800,00		1.800,00	-1.800,00
SU 21 / 31	Summe Erträge / Einzahlungen operative Gebarung				1.750,00	6.700,00	-4.950,00	1.750,00	6.700,00	-4.950,00
1/439000-728000	Zahlungen Ferienbetreuung Gemeinde	2225	3225	24	4.467,72	9.000,00	-4.532,28	4.467,72	9.000,00	-4.532,28
1/439000-751000	Jugendwohlfahrtsumlage	2231	3231	26	56.316,79	54.000,00	2.316,79	56.316,79	54.000,00	2.316,79
1/439000-768100	Kostensätze Tagesbetreuung	2234	3234	27	4.280,00	6.300,00	-2.020,00	5.499,00	6.300,00	-801,00
SU 22 / 32	Summe Aufwendungen / Auszahlungen operative Gebarung				65.064,51	69.300,00	-4.235,49	66.283,51	69.300,00	-3.016,49
SA 0 / SA 1	(0) Nettoergebnis (21 - 22) / (1) Geldfluss operative Gebarung (31 - 32)				-63.314,51	-62.600,00	-714,51	-64.533,51	-62.600,00	-1.933,51
SU 23	Summe Haushaltsrücklagen				0,00	0,00	0,00	0,00	0,00	0,00
SA00	Nettoergebnis nach Zuw./Entn. Haushaltsrücklagen (Saldo 0 +/- SU23)				-63.314,51	-62.600,00	-714,51			
Investive Gebarung										
SU 33	Summe Einzahlungen investive Gebarung							0,00	0,00	0,00
SU 34	Summe Auszahlungen investive Gebarung							0,00	0,00	0,00
SA2	Saldo (2) Geldfluss aus der Investiven Gebarung (33 - 34)							0,00	0,00	0,00
SA3	Saldo (3) Nettofinanzierungssaldo (Saldo 1 + Saldo 2)							-64.533,51	-62.600,00	-1.933,51
Finanzierungstätigkeit										
SU 35	Summe Einzahlungen aus der Finanzierungstätigkeit							0,00	0,00	0,00
SU 36	Summe Auszahlungen aus der Finanzierungstätigkeit							0,00	0,00	0,00
SA4	Saldo (4) Geldfluss aus der Finanzierungstätigkeit (35 - 36)							0,00	0,00	0,00
SA5	Saldo (5) Geldfluss aus der voranschlagswirksamen Gebarung (Saldo 3 + Saldo 4)							-64.533,51	-62.600,00	-1.933,51
46	Familienpolitische Maßnahmen									
469	Sonstige Maßnahmen									
469000	Sonstige Maßnahmen									
Operative Gebarung										
SU 21 / 31	Summe Erträge / Einzahlungen operative Gebarung				0,00	0,00	0,00	0,00	0,00	0,00
1/469000-413000	Zuschuss Geburten Babyrucksack	2221	3221	23	971,10	400,00	571,10	971,10	400,00	571,10
SU 22 / 32	Summe Aufwendungen / Auszahlungen operative Gebarung				971,10	400,00	571,10	971,10	400,00	571,10
SA 0 / SA 1	(0) Nettoergebnis (21 - 22) / (1) Geldfluss operative Gebarung (31 - 32)				-971,10	-400,00	-571,10	-971,10	-400,00	-571,10

	MVAG	MVAG VCQU	Ergebnisrechnung			Finanzierungsrechnung				
			EH	FH	RA 2022	VA 2022	RA - VA	RA 2022	VA 2022	RA - VA
SU 23		Summe Haushaltsrücklagen			0,00	0,00	0,00	0,00	0,00	0,00
SA00		Nettoergebnis nach Zuw./Entn. Haushaltsrücklagen (Saldo 0 +/- SU23)			-971,10	-400,00	-571,10			
Investive Gebarung										
SU 33		Summe Einzahlungen investive Gebarung						0,00	0,00	0,00
SU 34		Summe Auszahlungen investive Gebarung						0,00	0,00	0,00
SA2		Saldo (2) Geldfluss aus der Investiven Gebarung (33 – 34)						0,00	0,00	0,00
SA3		Saldo (3) Nettofinanzierungssaldo (Saldo 1 + Saldo 2)						-971,10	-400,00	-571,10
Finanzierungstätigkeit										
SU 35		Summe Einzahlungen aus der Finanzierungstätigkeit						0,00	0,00	0,00
SU 36		Summe Auszahlungen aus der Finanzierungstätigkeit						0,00	0,00	0,00
SA4		Saldo (4) Geldfluss aus der Finanzierungstätigkeit (35 – 36)						0,00	0,00	0,00
SA5		Saldo (5) Geldfluss aus der voranschlagswirksamen Gebarung (Saldo 3 + Saldo 4)						-971,10	-400,00	-571,10

		MVAG	MVAG	VCQU	Ergebnisrechnung			Finanzierungsrechnung		
		EH	FH		RA 2022	VA 2022	RA - VA	RA 2022	VA 2022	RA - VA
5 Gesundheit										
51	Gesundheitsdienst									
510	Medizinische Bereichsversorgung									
510000	Medizinische Bereichsversorgung									
Operative Gebarung										
SU 21 / 31	Summe Erträge / Einzahlungen operative Gebarung				0,00	0,00	0,00	0,00	0,00	0,00
1/510000-751000	Beitrag an Pensionsverband	2231	3231	26	6.011,05	6.100,00	-88,95	6.011,05	6.100,00	-88,95
SU 22 / 32	Summe Aufwendungen / Auszahlungen operative Gebarung				6.011,05	6.100,00	-88,95	6.011,05	6.100,00	-88,95
SA 0 / SA 1	(0) Nettoergebnis (21 - 22) / (1) Geldfluss operative Gebarung (31 - 32)				-6.011,05	-6.100,00	88,95	-6.011,05	-6.100,00	88,95
SU 23	Summe Haushaltsrücklagen				0,00	0,00	0,00	0,00	0,00	0,00
SA00	Nettoergebnis nach Zuw./Entn. Haushaltsrücklagen (Saldo 0 +/- SU23)				-6.011,05	-6.100,00	88,95			
Investive Gebarung										
SU 33	Summe Einzahlungen investive Gebarung							0,00	0,00	0,00
SU 34	Summe Auszahlungen investive Gebarung							0,00	0,00	0,00
SA2	Saldo (2) Geldfluss aus der Investiven Gebarung (33 - 34)							0,00	0,00	0,00
SA3	Saldo (3) Nettofinanzierungssaldo (Saldo 1 + Saldo 2)							-6.011,05	-6.100,00	88,95
Finanzierungstätigkeit										
SU 35	Summe Einzahlungen aus der Finanzierungstätigkeit							0,00	0,00	0,00
SU 36	Summe Auszahlungen aus der Finanzierungstätigkeit							0,00	0,00	0,00
SA4	Saldo (4) Geldfluss aus der Finanzierungstätigkeit (35 - 36)							0,00	0,00	0,00
SA5	Saldo (5) Geldfluss aus der voranschlagswirksamen Gebarung (Saldo 3 + Saldo 4)							-6.011,05	-6.100,00	88,95
512	Sonstige medizinische Beratung und Betreuung									
512000	Sonstige Med. Beratung und Betreuung									
Operative Gebarung										
SU 21 / 31	Summe Erträge / Einzahlungen operative Gebarung				0,00	0,00	0,00	0,00	0,00	0,00
1/512000-458000	Impfungen(Polio, Zeckenschutz)	2221	3221	23	10,00		10,00	10,00		10,00
SU 22 / 32	Summe Aufwendungen / Auszahlungen operative Gebarung				10,00	0,00	10,00	10,00	0,00	10,00
SA 0 / SA 1	(0) Nettoergebnis (21 - 22) / (1) Geldfluss operative Gebarung (31 - 32)				-10,00	0,00	-10,00	-10,00	0,00	-10,00
SU 23	Summe Haushaltsrücklagen				0,00	0,00	0,00	0,00	0,00	0,00
SA00	Nettoergebnis nach Zuw./Entn. Haushaltsrücklagen (Saldo 0 +/- SU23)				-10,00	0,00	-10,00			
Investive Gebarung										
SU 33	Summe Einzahlungen investive Gebarung							0,00	0,00	0,00
SU 34	Summe Auszahlungen investive Gebarung							0,00	0,00	0,00
SA2	Saldo (2) Geldfluss aus der Investiven Gebarung (33 - 34)							0,00	0,00	0,00
SA3	Saldo (3) Nettofinanzierungssaldo (Saldo 1 + Saldo 2)							-10,00	0,00	-10,00

		MVAG	MVAG	VCQU	Ergebnisrechnung			Finanzierungsrechnung		
		EH	FH		RA 2022	VA 2022	RA - VA	RA 2022	VA 2022	RA - VA
Finanzierungstätigkeit										
SU 35	Summe Einzahlungen aus der Finanzierungstätigkeit							0,00	0,00	0,00
SU 36	Summe Auszahlungen aus der Finanzierungstätigkeit							0,00	0,00	0,00
SA4	Saldo (4) Geldfluss aus der Finanzierungstätigkeit (35 – 36)							0,00	0,00	0,00
SA5	Saldo (5) Geldfluss aus der voranschlagswirksamen Gebarung (Saldo 3 + Saldo 4)							-10,00	0,00	-10,00
519 Sonstige Einrichtungen und Maßnahmen										
519000 Maßnahmen des Gesundheitsdienstes										
Operative Gebarung										
SU 21 / 31	Summe Erträge / Einzahlungen operative Gebarung				0,00	0,00	0,00	0,00	0,00	0,00
1/519000-728000	Entgelte für sonstige Leistungen	2225	3225	24	2.882,00		2.882,00	2.882,00		2.882,00
SU 22 / 32	Summe Aufwendungen / Auszahlungen operative Gebarung				2.882,00	0,00	2.882,00	2.882,00	0,00	2.882,00
SA 0 / SA 1	(0) Nettoergebnis (21 - 22) / (1) Geldfluss operative Gebarung (31 – 32)				-2.882,00	0,00	-2.882,00	-2.882,00	0,00	-2.882,00
SU 23	Summe Haushaltsrücklagen				0,00	0,00	0,00	0,00	0,00	0,00
SA00	Nettoergebnis nach Zuw./Entn. Haushaltsrücklagen (Saldo 0 +/- SU23)				-2.882,00	0,00	-2.882,00			
Investive Gebarung										
SU 33	Summe Einzahlungen investive Gebarung							0,00	0,00	0,00
SU 34	Summe Auszahlungen investive Gebarung							0,00	0,00	0,00
SA2	Saldo (2) Geldfluss aus der Investiven Gebarung (33 – 34)							0,00	0,00	0,00
SA3	Saldo (3) Nettofinanzierungssaldo (Saldo 1 + Saldo 2)							-2.882,00	0,00	-2.882,00
Finanzierungstätigkeit										
SU 35	Summe Einzahlungen aus der Finanzierungstätigkeit							0,00	0,00	0,00
SU 36	Summe Auszahlungen aus der Finanzierungstätigkeit							0,00	0,00	0,00
SA4	Saldo (4) Geldfluss aus der Finanzierungstätigkeit (35 – 36)							0,00	0,00	0,00
SA5	Saldo (5) Geldfluss aus der voranschlagswirksamen Gebarung (Saldo 3 + Saldo 4)							-2.882,00	0,00	-2.882,00
519100 COVID-19										
Operative Gebarung										
2/519100+860000	Zweckzuschuss "kommunale Impfkampagne"	2121	3121	15	13.265,00		13.265,00	13.265,00		13.265,00
SU 21 / 31	Summe Erträge / Einzahlungen operative Gebarung				13.265,00	0,00	13.265,00	13.265,00	0,00	13.265,00
SU 22 / 32	Summe Aufwendungen / Auszahlungen operative Gebarung				0,00	0,00	0,00	0,00	0,00	0,00
SA 0 / SA 1	(0) Nettoergebnis (21 - 22) / (1) Geldfluss operative Gebarung (31 – 32)				13.265,00	0,00	13.265,00	13.265,00	0,00	13.265,00
SU 23	Summe Haushaltsrücklagen				0,00	0,00	0,00	0,00	0,00	0,00
SA00	Nettoergebnis nach Zuw./Entn. Haushaltsrücklagen (Saldo 0 +/- SU23)				13.265,00	0,00	13.265,00			
Investive Gebarung										
SU 33	Summe Einzahlungen investive Gebarung							0,00	0,00	0,00
SU 34	Summe Auszahlungen investive Gebarung							0,00	0,00	0,00

	MVAG	MVAG	VCQU	Ergebnisrechnung			Finanzierungsrechnung			
				EH	FH	RA 2022	VA 2022	RA - VA	RA 2022	VA 2022
SA2								0,00	0,00	0,00
SA3								13.265,00	0,00	13.265,00
Finanzierungstätigkeit										
SU 35								0,00	0,00	0,00
SU 36								0,00	0,00	0,00
SA4								0,00	0,00	0,00
SA5								13.265,00	0,00	13.265,00
53	Rettungs- und Warndienste									
530	Rettungsdienste									
530000	Rettungsdienste									
Operative Gebarung										
SU 21 / 31	Summe Erträge / Einzahlungen operative Gebarung			0,00	0,00	0,00	0,00	0,00	0,00	0,00
1/530000-757100	ASBÖ-Sonstige Finanzierungen	2234	3234	27	6.311,00	6.400,00	-89,00	6.311,00	6.400,00	-89,00
SU 22 / 32	Summe Aufwendungen / Auszahlungen operative Gebarung			6.311,00	6.400,00	-89,00	6.311,00	6.400,00	-89,00	-89,00
SA 0 / SA 1	(0) Nettoergebnis (21 - 22) / (1) Geldfluss operative Gebarung (31 - 32)			-6.311,00	-6.400,00	89,00	-6.311,00	-6.400,00	89,00	89,00
SU 23	Summe Haushaltsrücklagen			0,00	0,00	0,00	0,00	0,00	0,00	0,00
SA00	Nettoergebnis nach Zuw./Entn. Haushaltsrücklagen (Saldo 0 +/- SU23)			-6.311,00	-6.400,00	89,00				
Investive Gebarung										
SU 33	Summe Einzahlungen investive Gebarung						0,00	0,00	0,00	0,00
SU 34	Summe Auszahlungen investive Gebarung						0,00	0,00	0,00	0,00
SA2	Saldo (2) Geldfluss aus der Investiven Gebarung (33 - 34)						0,00	0,00	0,00	0,00
SA3	Saldo (3) Nettofinanzierungssaldo (Saldo 1 + Saldo 2)						-6.311,00	-6.400,00	89,00	89,00
Finanzierungstätigkeit										
SU 35	Summe Einzahlungen aus der Finanzierungstätigkeit						0,00	0,00	0,00	0,00
SU 36	Summe Auszahlungen aus der Finanzierungstätigkeit						0,00	0,00	0,00	0,00
SA4	Saldo (4) Geldfluss aus der Finanzierungstätigkeit (35 - 36)						0,00	0,00	0,00	0,00
SA5	Saldo (5) Geldfluss aus der voranschlagswirksamen Gebarung (Saldo 3 + Saldo 4)						-6.311,00	-6.400,00	89,00	89,00
56	Krankenanstalten anderer Rechtsträger									
562	Sprengelbeiträge									
562000	Sprengelbeiträge									
Operative Gebarung										
SU 21 / 31	Summe Erträge / Einzahlungen operative Gebarung			0,00	0,00	0,00	0,00	0,00	0,00	0,00

		MVAG MVAG VCQU			Ergebnisrechnung			Finanzierungsrechnung		
		EH	FH	VCQU	RA 2022	VA 2022	RA - VA	RA 2022	VA 2022	RA - VA
1/562000-752000	Sprengelbeitrag NÖKAS (Zweckaufwand)	2231	3231	26	510.067,12	500.000,00	10.067,12	510.067,12	500.000,00	10.067,12
SU 22 / 32	Summe Aufwendungen / Auszahlungen operative Gebarung				510.067,12	500.000,00	10.067,12	510.067,12	500.000,00	10.067,12
SA 0 / SA 1	(0) Nettoergebnis (21 - 22) / (1) Geldfluss operative Gebarung (31 – 32)				-510.067,12	-500.000,00	-10.067,12	-510.067,12	-500.000,00	-10.067,12
SU 23	Summe Haushaltsrücklagen				0,00	0,00	0,00	0,00	0,00	0,00
SA00	Nettoergebnis nach Zuw./Entn. Haushaltsrücklagen (Saldo 0 +/- SU23)				-510.067,12	-500.000,00	-10.067,12			
Investive Gebarung										
SU 33	Summe Einzahlungen investive Gebarung							0,00	0,00	0,00
SU 34	Summe Auszahlungen investive Gebarung							0,00	0,00	0,00
SA2	Saldo (2) Geldfluss aus der Investiven Gebarung (33 – 34)							0,00	0,00	0,00
SA3	Saldo (3) Nettofinanzierungssaldo (Saldo 1 + Saldo 2)							-510.067,12	-500.000,00	-10.067,12
Finanzierungstätigkeit										
SU 35	Summe Einzahlungen aus der Finanzierungstätigkeit							0,00	0,00	0,00
SU 36	Summe Auszahlungen aus der Finanzierungstätigkeit							0,00	0,00	0,00
SA4	Saldo (4) Geldfluss aus der Finanzierungstätigkeit (35 – 36)							0,00	0,00	0,00
SA5	Saldo (5) Geldfluss aus der voranschlagswirksamen Gebarung (Saldo 3 + Saldo 4)							-510.067,12	-500.000,00	-10.067,12
562100	Sprengelbeiträge									
Operative Gebarung										
SU 21 / 31	Summe Erträge / Einzahlungen operative Gebarung				0,00	0,00	0,00	0,00	0,00	0,00
1/562100-752000	Sprengelbeitrag NÖKAS (Verwaltungsaufwand)	2231	3231	26	10,07		10,07	10,07		10,07
SU 22 / 32	Summe Aufwendungen / Auszahlungen operative Gebarung				10,07	0,00	10,07	10,07	0,00	10,07
SA 0 / SA 1	(0) Nettoergebnis (21 - 22) / (1) Geldfluss operative Gebarung (31 – 32)				-10,07	0,00	-10,07	-10,07	0,00	-10,07
SU 23	Summe Haushaltsrücklagen				0,00	0,00	0,00	0,00	0,00	0,00
SA00	Nettoergebnis nach Zuw./Entn. Haushaltsrücklagen (Saldo 0 +/- SU23)				-10,07	0,00	-10,07			
Investive Gebarung										
SU 33	Summe Einzahlungen investive Gebarung							0,00	0,00	0,00
SU 34	Summe Auszahlungen investive Gebarung							0,00	0,00	0,00
SA2	Saldo (2) Geldfluss aus der Investiven Gebarung (33 – 34)							0,00	0,00	0,00
SA3	Saldo (3) Nettofinanzierungssaldo (Saldo 1 + Saldo 2)							-10,07	0,00	-10,07
Finanzierungstätigkeit										
SU 35	Summe Einzahlungen aus der Finanzierungstätigkeit							0,00	0,00	0,00
SU 36	Summe Auszahlungen aus der Finanzierungstätigkeit							0,00	0,00	0,00
SA4	Saldo (4) Geldfluss aus der Finanzierungstätigkeit (35 – 36)							0,00	0,00	0,00
SA5	Saldo (5) Geldfluss aus der voranschlagswirksamen Gebarung (Saldo 3 + Saldo 4)							-10,07	0,00	-10,07

		MVAG	MVAG	VCQU	Ergebnisrechnung			Finanzierungsrechnung		
		EH	FH		RA 2022	VA 2022	RA - VA	RA 2022	VA 2022	RA - VA
6 Straßen- und Wasserbau, Verkehr										
61	Straßenbau									
612	Gemeindestraßen									
612000	Gemeindestraßen									
Operative Gebarung										
2/612000+808000	Veräußerungen von Waren (Hausnummer tafeln)	2116	3116	16	644,00		644,00	644,00		644,00
2/612000+813000	Erträge aus der Auflösung von Investitionszuschüssen (Kapitaltransfers)	2127			78,57	100,00	-21,43			
2/612000+828000	Sonstige Kostenersätze	2116	3116	18	2.536,04		2.536,04	2.536,04		2.536,04
6/612000+829910	Sonstige Erträge	2116	3116	1 18		127.800,00	-127.800,00		127.800,00	-127.800,00
2/612000+829910	Sonstige Erträge: Rückführung aus invest. VH: "LED-Umstellung"	2116	3116	18	38.642,08		38.642,08	38.642,08		38.642,08
6/612000+861000	BZ Bund KPC-Förderung	2121	3121	15		7.200,00	-7.200,00		7.200,00	-7.200,00
2/612000+861100	Zinszuschüsse des Landes	2121	3121	15	34,47	100,00	-65,53	34,47	100,00	-65,53
6/612000+871000	Bedarfszuweisungen	2121	3121	1 33	150.000,00	130.000,00	20.000,00	150.000,00	130.000,00	20.000,00
6/612000+871001	BZ - Geh-/Radweg B17	2121	3121	1 33	63.948,83		63.948,83	63.948,83		63.948,83
6/612000+871100	Förderung Lichtpunkte RU3	2121	3121	1 33		1.000,00	-1.000,00		1.000,00	-1.000,00
SU 21 / 31	Summe Erträge / Einzahlungen operative Gebarung				255.883,99	266.200,00	-10.316,01	255.805,42	266.100,00	-10.294,58
1/612000-400000	Kleinwerkzeug als geringw. Wirtschaftsgüter	2221	3221	23	1.201,65	1.000,00	201,65	1.201,65	1.000,00	201,65
1/612000-400100	Geringwertige Wirtschaftsgüter (GWG)	2221	3221	23	-116,16		-116,16	46,34		46,34
1/612000-511000	Bezüge für VB der Besoldungsgruppe II	2211	3211	20	77.725,80	70.300,00	7.425,80	77.725,80	70.300,00	7.425,80
1/612000-565000	Mehrleistungsvergütungen	2211	3211	20	10.850,04	13.600,00	-2.749,96	10.850,04	13.600,00	-2.749,96
1/612000-569000	sonstige Nebengebühren	2211	3211	20	7.022,25	6.300,00	722,25	7.022,25	6.300,00	722,25
1/612000-580000	DGB für Familienbeihilfe	2212	3212	20	3.728,26	3.600,00	128,26	3.728,26	3.600,00	128,26
1/612000-582000	sonstige DGB zur Sozialen Sicherheit	2212	3212	20	19.607,32	18.900,00	707,32	19.607,32	18.900,00	707,32
1/612000-592000	Dotierung von Rückstellungen für Jubiläumswendungen	2214			2.252,65		2.252,65			
1/612000-611000	Instandhaltung von Straßenbauten	2224	3224	24	22.894,10	15.000,00	7.894,10	22.894,10	15.000,00	7.894,10
1/612000-618000	Betriebs-/Erhaltungskosten VLSA CCK; NFB B18	2224	3224	24	1.688,13	4.000,00	-2.311,87	1.688,13	4.000,00	-2.311,87
1/612000-650000	Zinsen von Darlehen	2241	3241	25	35,70	100,00	-64,30	35,70	100,00	-64,30
1/612000-680000	Planmäßige Abschreibung	2226			226.910,05	193.500,00	33.410,05			
5/612000-728001	Entgelte für sonstige Leistungen	2225	3225	24	563,40	600,00	-36,60	563,40	600,00	-36,60
1/612000-728001	Winterdienst AZ + Streumaterial	2225	3225	24	39.201,35	30.000,00	9.201,35	39.324,91	30.000,00	9.324,91
1/612000-728100	Verkehrszählung	2225	3225	24	3.120,00	4.000,00	-880,00	3.120,00	4.000,00	-880,00
1/612000-729910	Sonstige Aufwendungen	2225	3225	24		127.800,00	-127.800,00		127.800,00	-127.800,00

		MVAG	MVAG	VCQU	Ergebnisrechnung			Finanzierungsrechnung		
		EH	FH		RA 2022	VA 2022	RA - VA	RA 2022	VA 2022	RA - VA
5/612000-729910	Sonstige Aufwendungen: Rückführung aus investiven Vorhaben	2225	3225	1 24	38.642,08		38.642,08	38.642,08		38.642,08
SU 22 / 32	Summe Aufwendungen / Auszahlungen operative Gebarung				455.326,62	488.700,00	-33.373,38	226.449,98	295.200,00	-68.750,02
SA 0 / SA 1	(0) Nettoergebnis (21 - 22) / (1) Geldfluss operative Gebarung (31 - 32)				-199.442,63	-222.500,00	23.057,37	29.355,44	-29.100,00	58.455,44
SU 23	Summe Haushaltsrücklagen				0,00	0,00	0,00	0,00	0,00	0,00
SA00	Nettoergebnis nach Zuw./Entn. Haushaltsrücklagen (Saldo 0 +/- SU23)				-199.442,63	-222.500,00	23.057,37			
Investive Gebarung										
SU 33	Summe Einzahlungen investive Gebarung							0,00	0,00	0,00
1/612000-002000	Einrichtungen STVO - Baumaßnahmen Barrierefreie Maßnahmen		3412	2 40				633,22	4.000,00	-3.366,78
5/612000-002000	Gemeindestrassenbau Sanierungen		3412	1 40				1.023,00	187.000,00	-185.977,00
5/612000-002200	Geh-/Radweg B17 Wr. Neustädterstraße		3412	1 40				103.064,38	79.000,00	24.064,38
SU 34	Summe Auszahlungen investive Gebarung							104.720,60	270.000,00	-165.279,40
SA2	Saldo (2) Geldfluss aus der Investiven Gebarung (33 - 34)							-104.720,60	-270.000,00	165.279,40
SA3	Saldo (3) Nettofinanzierungssaldo (Saldo 1 + Saldo 2)							-75.365,16	-299.100,00	223.734,84
Finanzierungstätigkeit										
SU 35	Summe Einzahlungen aus der Finanzierungstätigkeit							0,00	0,00	0,00
1/612000-346000	Tilgung von Bankdarlehen		3614	65				11.967,69	24.000,00	-12.032,31
SU 36	Summe Auszahlungen aus der Finanzierungstätigkeit							11.967,69	24.000,00	-12.032,31
SA4	Saldo (4) Geldfluss aus der Finanzierungstätigkeit (35 - 36)							-11.967,69	-24.000,00	12.032,31
SA5	Saldo (5) Geldfluss aus der voranschlagswirksamen Gebarung (Saldo 3 + Saldo 4)							-87.332,85	-323.100,00	235.767,15
616	Sonstige Straßen und Wege									
616000	Konkurrenzstraßen									
Operative Gebarung										
2/616000+813000	Erträge aus der Auflösung von Investitionszuschüssen (Kapitaltransfers)	2127			1.534,92	1.300,00	234,92			
6/616000+813000	Erträge aus der Auflösung von Investitionszuschüssen (Kapitaltransfers)	2127			447,22		447,22			
6/616000+829910	Sonstige Erträge	2116	3116	1 18	16.442,58	24.000,00	-7.557,42	16.442,58	24.000,00	-7.557,42
6/616000+871100	Regionalfördermittel	2121	3121	1 33		24.000,00	-24.000,00		24.000,00	-24.000,00
SU 21 / 31	Summe Erträge / Einzahlungen operative Gebarung				18.424,72	49.300,00	-30.875,28	16.442,58	48.000,00	-31.557,42
1/616000-680000	Planmäßige Abschreibung	2226			2.220,43	600,00	1.620,43			
1/616000-729910	Sonstige Aufwendungen	2225	3225	24	16.442,58	24.000,00	-7.557,42	16.442,58	24.000,00	-7.557,42
SU 22 / 32	Summe Aufwendungen / Auszahlungen operative Gebarung				18.663,01	24.600,00	-5.936,99	16.442,58	24.000,00	-7.557,42
SA 0 / SA 1	(0) Nettoergebnis (21 - 22) / (1) Geldfluss operative Gebarung (31 - 32)				-238,29	24.700,00	-24.938,29	0,00	24.000,00	-24.000,00
SU 23	Summe Haushaltsrücklagen				0,00	0,00	0,00	0,00	0,00	0,00
SA00	Nettoergebnis nach Zuw./Entn. Haushaltsrücklagen (Saldo 0 +/- SU23)				-238,29	24.700,00	-24.938,29			

		MVAG	MVAG	VCQU	Ergebnisrechnung			Finanzierungsrechnung		
		EH	FH		RA 2022	VA 2022	RA - VA	RA 2022	VA 2022	RA - VA
Investive Gebarung										
SU 33	Summe Einzahlungen investive Gebarung							0,00	0,00	0,00
5/616000-002000	Radwegebau		3412	1 40				408,00	48.000,00	-47.592,00
SU 34	Summe Auszahlungen investive Gebarung							408,00	48.000,00	-47.592,00
SA2	Saldo (2) Geldfluss aus der Investiven Gebarung (33 – 34)							-408,00	-48.000,00	47.592,00
SA3	Saldo (3) Nettofinanzierungssaldo (Saldo 1 + Saldo 2)							-408,00	-24.000,00	23.592,00
Finanzierungstätigkeit										
SU 35	Summe Einzahlungen aus der Finanzierungstätigkeit							0,00	0,00	0,00
SU 36	Summe Auszahlungen aus der Finanzierungstätigkeit							0,00	0,00	0,00
SA4	Saldo (4) Geldfluss aus der Finanzierungstätigkeit (35 – 36)							0,00	0,00	0,00
SA5	Saldo (5) Geldfluss aus der voranschlagswirksamen Gebarung (Saldo 3 + Saldo 4)							-408,00	-24.000,00	23.592,00
62 Allgemeiner Wasserbau										
629 Sonstige Maßnahmen										
629000 Sanierung Gewässer Peter Rosegger Straße										
Operative Gebarung										
6/629000+829910	Sonstige Erträge: Eigenmittelanteil	2116	3116	1 18	12.546,35	10.000,00	2.546,35	12.546,35	10.000,00	2.546,35
SU 21 / 31	Summe Erträge / Einzahlungen operative Gebarung				12.546,35	10.000,00	2.546,35	12.546,35	10.000,00	2.546,35
5/629000-459000	Sonstige Verbrauchsgüter	2221	3221	23	95,52		95,52	95,52		95,52
5/629000-728000	Lohn-/Regiekostenrefundierung Abt. Wasserbau	2225	3225	24	2.640,00		2.640,00	2.640,00		2.640,00
1/629000-729910	Sonstige Aufwendungen: Eigenmittelanteil	2225	3225	24	12.546,35	10.000,00	2.546,35	12.546,35	10.000,00	2.546,35
SU 22 / 32	Summe Aufwendungen / Auszahlungen operative Gebarung				15.281,87	10.000,00	5.281,87	15.281,87	10.000,00	5.281,87
SA 0 / SA 1	(0) Nettoergebnis (21 - 22) / (1) Geldfluss operative Gebarung (31 – 32)				-2.735,52	0,00	-2.735,52	-2.735,52	0,00	-2.735,52
SU 23	Summe Haushaltsrücklagen				0,00	0,00	0,00	0,00	0,00	0,00
SA00	Nettoergebnis nach Zuw./Entn. Haushaltsrücklagen (Saldo 0 +/- SU23)				-2.735,52	0,00	-2.735,52			
Investive Gebarung										
SU 33	Summe Einzahlungen investive Gebarung							0,00	0,00	0,00
5/629000-004000	Wasser- und Abwasserbauten und -anlagen		3412	1 40				12.546,35	10.000,00	2.546,35
SU 34	Summe Auszahlungen investive Gebarung							12.546,35	10.000,00	2.546,35
SA2	Saldo (2) Geldfluss aus der Investiven Gebarung (33 – 34)							-12.546,35	-10.000,00	-2.546,35
SA3	Saldo (3) Nettofinanzierungssaldo (Saldo 1 + Saldo 2)							-15.281,87	-10.000,00	-5.281,87
Finanzierungstätigkeit										
SU 35	Summe Einzahlungen aus der Finanzierungstätigkeit							0,00	0,00	0,00
SU 36	Summe Auszahlungen aus der Finanzierungstätigkeit							0,00	0,00	0,00

		MVAG MVAG VCQU			Ergebnisrechnung			Finanzierungsrechnung		
		EH	FH		RA 2022	VA 2022	RA - VA	RA 2022	VA 2022	RA - VA
SA4	Saldo (4) Geldfluss aus der Finanzierungstätigkeit (35 – 36)							0,00	0,00	0,00
SA5	Saldo (5) Geldfluss aus der voranschlagswirksamen Gebarung (Saldo 3 + Saldo 4)							-15.281,87	-10.000,00	-5.281,87
63	Schutzwasserbau									
631	Konkurrenzgewässer									
631000	Konkurrenzgewässer									
Operative Gebarung										
SU 21 / 31	Summe Erträge / Einzahlungen operative Gebarung				0,00	0,00	0,00	0,00	0,00	0,00
1/631000-728000	Wasseruntersuchung	2225	3225	24	1.178,40		1.178,40	1.178,40		1.178,40
1/631000-752000	Beitraege an Wasserverbaende	2231	3231	26	29.343,32	30.400,00	-1.056,68	29.343,32	30.400,00	-1.056,68
1/631000-752100	Baumassnahmen Feuerbach und sonstige Gewässer	2231	3231	26		1.000,00	-1.000,00		1.000,00	-1.000,00
SU 22 / 32	Summe Aufwendungen / Auszahlungen operative Gebarung				30.521,72	31.400,00	-878,28	30.521,72	31.400,00	-878,28
SA 0 / SA 1	(0) Nettoergebnis (21 - 22) / (1) Geldfluss operative Gebarung (31 – 32)				-30.521,72	-31.400,00	878,28	-30.521,72	-31.400,00	878,28
SU 23	Summe Haushaltsrücklagen				0,00	0,00	0,00	0,00	0,00	0,00
SA00	Nettoergebnis nach Zuw./Entn. Haushaltsrücklagen (Saldo 0 +/- SU23)				-30.521,72	-31.400,00	878,28			
Investive Gebarung										
SU 33	Summe Einzahlungen investive Gebarung							0,00	0,00	0,00
SU 34	Summe Auszahlungen investive Gebarung							0,00	0,00	0,00
SA2	Saldo (2) Geldfluss aus der Investiven Gebarung (33 – 34)							0,00	0,00	0,00
SA3	Saldo (3) Nettofinanzierungssaldo (Saldo 1 + Saldo 2)							-30.521,72	-31.400,00	878,28
Finanzierungstätigkeit										
SU 35	Summe Einzahlungen aus der Finanzierungstätigkeit							0,00	0,00	0,00
SU 36	Summe Auszahlungen aus der Finanzierungstätigkeit							0,00	0,00	0,00
SA4	Saldo (4) Geldfluss aus der Finanzierungstätigkeit (35 – 36)							0,00	0,00	0,00
SA5	Saldo (5) Geldfluss aus der voranschlagswirksamen Gebarung (Saldo 3 + Saldo 4)							-30.521,72	-31.400,00	878,28
639	Sonstige Einrichtungen und Maßnahmen									
639000	Sonstige Einrichtungen und Maßnahmen									
Operative Gebarung										
6/639000+829910	Sonstige Erträge	2116	3116	1 18		2.000,00	-2.000,00		2.000,00	-2.000,00
SU 21 / 31	Summe Erträge / Einzahlungen operative Gebarung				0,00	2.000,00	-2.000,00	0,00	2.000,00	-2.000,00
1/639000-729910	Sonstige Aufwendungen	2225	3225	24		2.000,00	-2.000,00		2.000,00	-2.000,00
SU 22 / 32	Summe Aufwendungen / Auszahlungen operative Gebarung				0,00	2.000,00	-2.000,00	0,00	2.000,00	-2.000,00
SA 0 / SA 1	(0) Nettoergebnis (21 - 22) / (1) Geldfluss operative Gebarung (31 – 32)				0,00	0,00	0,00	0,00	0,00	0,00
SU 23	Summe Haushaltsrücklagen				0,00	0,00	0,00	0,00	0,00	0,00
SA00	Nettoergebnis nach Zuw./Entn. Haushaltsrücklagen (Saldo 0 +/- SU23)				0,00	0,00	0,00			

	MVAG	MVAG	VCQU	Ergebnisrechnung			Finanzierungsrechnung			
				EH	FH		RA 2022	VA 2022	RA - VA	RA 2022
Investive Gebarung										
SU 33	Summe Einzahlungen investive Gebarung						0,00	0,00	0,00	
5/639000-004000	Hochwasserschutzbauten		3412 1 40					2.000,00	-2.000,00	
SU 34	Summe Auszahlungen investive Gebarung						0,00	2.000,00	-2.000,00	
SA2	Saldo (2) Geldfluss aus der Investiven Gebarung (33 – 34)						0,00	-2.000,00	2.000,00	
SA3	Saldo (3) Nettofinanzierungssaldo (Saldo 1 + Saldo 2)						0,00	-2.000,00	2.000,00	
Finanzierungstätigkeit										
SU 35	Summe Einzahlungen aus der Finanzierungstätigkeit						0,00	0,00	0,00	
SU 36	Summe Auszahlungen aus der Finanzierungstätigkeit						0,00	0,00	0,00	
SA4	Saldo (4) Geldfluss aus der Finanzierungstätigkeit (35 – 36)						0,00	0,00	0,00	
SA5	Saldo (5) Geldfluss aus der voranschlagswirksamen Gebarung (Saldo 3 + Saldo 4)						0,00	-2.000,00	2.000,00	
64	Straßenverkehr									
640	Einrichtungen und Maßnahmen nach der Straßenverkehrsordnung									
640000	Einrichtungen u.Maßn.n.d.Stvo									
Operative Gebarung										
2/640000+868000	Gemeindestrassenstraßen	2124	3124	16	8.423,60	5.000,00	3.423,60	8.423,60	5.000,00	3.423,60
SU 21 / 31	Summe Erträge / Einzahlungen operative Gebarung				8.423,60	5.000,00	3.423,60	8.423,60	5.000,00	3.423,60
1/640000-457000	Broschüren, Klackarmbänder, sonst.	2221	3221	23	212,74	300,00	-87,26	212,74	300,00	-87,26
1/640000-680000	Planmäßige Abschreibung	2226			2.802,62	2.100,00	702,62			
SU 22 / 32	Summe Aufwendungen / Auszahlungen operative Gebarung				3.015,36	2.400,00	615,36	212,74	300,00	-87,26
SA 0 / SA 1	(0) Nettoergebnis (21 - 22) / (1) Geldfluss operative Gebarung (31 – 32)				5.408,24	2.600,00	2.808,24	8.210,86	4.700,00	3.510,86
SU 23	Summe Haushaltsrücklagen				0,00	0,00	0,00	0,00	0,00	0,00
SA00	Nettoergebnis nach Zuw./Entn. Haushaltsrücklagen (Saldo 0 +/- SU23)				5.408,24	2.600,00	2.808,24			
Investive Gebarung										
SU 33	Summe Einzahlungen investive Gebarung						0,00	0,00	0,00	
1/640000-050000	Verkehrszeichen, Spiegel, Maste, etc.		3412 2 40					2.724,23	3.100,00	-375,77
SU 34	Summe Auszahlungen investive Gebarung						2.724,23	3.100,00	-375,77	
SA2	Saldo (2) Geldfluss aus der Investiven Gebarung (33 – 34)						-2.724,23	-3.100,00	375,77	
SA3	Saldo (3) Nettofinanzierungssaldo (Saldo 1 + Saldo 2)						5.486,63	1.600,00	3.886,63	
Finanzierungstätigkeit										
SU 35	Summe Einzahlungen aus der Finanzierungstätigkeit						0,00	0,00	0,00	
SU 36	Summe Auszahlungen aus der Finanzierungstätigkeit						0,00	0,00	0,00	
SA4	Saldo (4) Geldfluss aus der Finanzierungstätigkeit (35 – 36)						0,00	0,00	0,00	
SA5	Saldo (5) Geldfluss aus der voranschlagswirksamen Gebarung (Saldo 3 + Saldo 4)						5.486,63	1.600,00	3.886,63	

	MVAG	MVAG	VCQU	Ergebnisrechnung			Finanzierungsrechnung				
				EH	FH		RA 2022	VA 2022	RA - VA	RA 2022	VA 2022
68											
680											
680000											
Operative Gebarung											
SU 21 / 31											
1/680000-600000											
SU 22 / 32											
SA 0 / SA 1											
SU 23											
SA00											
Investive Gebarung											
SU 33											
SU 34											
SA2											
SA3											
Finanzierungstätigkeit											
SU 35											
SU 36											
SA4											
SA5											
69											
690											
690000											
Operative Gebarung											
2/690000+861000											
SU 21 / 31											
1/690000-728000											
SU 22 / 32											
SA 0 / SA 1											
SU 23											
SA00											
Investive Gebarung											
SU 33											
SU 34											
SA2											

		MVAG		VCQU	Ergebnisrechnung			Finanzierungsrechnung		
		EH	FH		RA 2022	VA 2022	RA - VA	RA 2022	VA 2022	RA - VA
SA3	Saldo (3) Nettofinanzierungssaldo (Saldo 1 + Saldo 2)							-1.114,58	-200,00	-914,58
	Finanzierungstätigkeit									
SU 35	Summe Einzahlungen aus der Finanzierungstätigkeit							0,00	0,00	0,00
SU 36	Summe Auszahlungen aus der Finanzierungstätigkeit							0,00	0,00	0,00
SA4	Saldo (4) Geldfluss aus der Finanzierungstätigkeit (35 – 36)							0,00	0,00	0,00
SA5	Saldo (5) Geldfluss aus der voranschlagswirksamen Gebarung (Saldo 3 + Saldo 4)							-1.114,58	-200,00	-914,58

		MVAG	MVAG	VCQU	Ergebnisrechnung			Finanzierungsrechnung		
		EH	FH		RA 2022	VA 2022	RA - VA	RA 2022	VA 2022	RA - VA
7 Wirtschaftsförderung										
71	Grundlagenverbesserung in der Land- und Forstwirtschaft									
710	Land- und forstwirtschaftlicher Wegebau									
710000	Land- und Forstwirtschaftl. Wegebau									
Operative Gebarung										
6/710000+829910	Sonstige Erträge	2116	3116	1 18	7.000,65	6.900,00	100,65	7.000,65	6.900,00	100,65
2/710000+864000	Transferzahlung von Agrargemeinschaft	2123	3123	16		300,00	-300,00		300,00	-300,00
6/710000+871000	Bedarfszuweisungen lvw3	2121	3121	1 33	1.750,00	1.800,00	-50,00	1.750,00	1.800,00	-50,00
SU 21 / 31	Summe Erträge / Einzahlungen operative Gebarung				8.750,65	9.000,00	-249,35	8.750,65	9.000,00	-249,35
1/710000-680000	Planmäßige Abschreibung	2226			62.423,35	60.600,00	1.823,35			
1/710000-729910	Sonstige Aufwendungen	2225	3225	24	7.000,65	6.900,00	100,65	7.000,65	6.900,00	100,65
SU 22 / 32	Summe Aufwendungen / Auszahlungen operative Gebarung				69.424,00	67.500,00	1.924,00	7.000,65	6.900,00	100,65
SA 0 / SA 1	(0) Nettoergebnis (21 - 22) / (1) Geldfluss operative Gebarung (31 - 32)				-60.673,35	-58.500,00	-2.173,35	1.750,00	2.100,00	-350,00
SU 23	Summe Haushaltsrücklagen				0,00	0,00	0,00	0,00	0,00	0,00
SA00	Nettoergebnis nach Zuw./Entn. Haushaltsrücklagen (Saldo 0 +/- SU23)				-60.673,35	-58.500,00	-2.173,35			
Investive Gebarung										
6/710000+301000	Kapitaltransfers von Ländern, Landesfonds und Landeskammern		3331	1 33				1.750,00	1.800,00	-50,00
SU 33	Summe Einzahlungen investive Gebarung							1.750,00	1.800,00	-50,00
5/710000-002000	Wegeerhaltung - Investitionen		3412	1 40				10.279,86	10.300,00	-20,14
SU 34	Summe Auszahlungen investive Gebarung							10.279,86	10.300,00	-20,14
SA2	Saldo (2) Geldfluss aus der Investiven Gebarung (33 - 34)							-8.529,86	-8.500,00	-29,86
SA3	Saldo (3) Nettofinanzierungssaldo (Saldo 1 + Saldo 2)							-6.779,86	-6.400,00	-379,86
Finanzierungstätigkeit										
SU 35	Summe Einzahlungen aus der Finanzierungstätigkeit							0,00	0,00	0,00
SU 36	Summe Auszahlungen aus der Finanzierungstätigkeit							0,00	0,00	0,00
SA4	Saldo (4) Geldfluss aus der Finanzierungstätigkeit (35 - 36)							0,00	0,00	0,00
SA5	Saldo (5) Geldfluss aus der voranschlagswirksamen Gebarung (Saldo 3 + Saldo 4)							-6.779,86	-6.400,00	-379,86
77	Förderung des Fremdenverkehrs									
771	Maßnahmen zur Förderung des Fremdenverkehrs									
771000	Maßnahmen zur Förd. des Tourismus									
Operative Gebarung										
SU 21 / 31	Summe Erträge / Einzahlungen operative Gebarung				0,00	0,00	0,00	0,00	0,00	0,00
1/771000-728000	Einschaltungen in Prospekten, Etc.	2225	3225	24		1.300,00	-1.300,00		1.300,00	-1.300,00

		MVAG MVAG VCQU			Ergebnisrechnung			Finanzierungsrechnung		
		EH	FH	VCQU	RA 2022	VA 2022	RA - VA	RA 2022	VA 2022	RA - VA
1/771000-757000	Beiträge an Verbände, Vereine, etc....	2234	3234	27	1.815,00	2.100,00	-285,00	1.815,00	2.100,00	-285,00
SU 22 / 32	Summe Aufwendungen / Auszahlungen operative Gebarung				1.815,00	3.400,00	-1.585,00	1.815,00	3.400,00	-1.585,00
SA 0 / SA 1	(0) Nettoergebnis (21 - 22) / (1) Geldfluss operative Gebarung (31 - 32)				-1.815,00	-3.400,00	1.585,00	-1.815,00	-3.400,00	1.585,00
SU 23	Summe Haushaltsrücklagen				0,00	0,00	0,00	0,00	0,00	0,00
SA00	Nettoergebnis nach Zuw./Entn. Haushaltsrücklagen (Saldo 0 +/- SU23)				-1.815,00	-3.400,00	1.585,00			
Investive Gebarung										
SU 33	Summe Einzahlungen investive Gebarung							0,00	0,00	0,00
SU 34	Summe Auszahlungen investive Gebarung							0,00	0,00	0,00
SA2	Saldo (2) Geldfluss aus der Investiven Gebarung (33 - 34)							0,00	0,00	0,00
SA3	Saldo (3) Nettofinanzierungssaldo (Saldo 1 + Saldo 2)							-1.815,00	-3.400,00	1.585,00
Finanzierungstätigkeit										
SU 35	Summe Einzahlungen aus der Finanzierungstätigkeit							0,00	0,00	0,00
SU 36	Summe Auszahlungen aus der Finanzierungstätigkeit							0,00	0,00	0,00
SA4	Saldo (4) Geldfluss aus der Finanzierungstätigkeit (35 - 36)							0,00	0,00	0,00
SA5	Saldo (5) Geldfluss aus der voranschlagswirksamen Gebarung (Saldo 3 + Saldo 4)							-1.815,00	-3.400,00	1.585,00

		MVAG			Ergebnisrechnung			Finanzierungsrechnung		
		MVAG EH	MVAG FH	VCQU	RA 2022	VA 2022	RA - VA	RA 2022	VA 2022	RA - VA
8 Dienstleistungen										
81	Öffentliche Einrichtungen (soweit nicht dem Abschnitt 85 zuzuordnen)									
813	Müllbeseitigung									
813000	Abfallabfuhr									
Operative Gebarung										
2/813000+808000	Veräußerungen von Waren - Müllsäcke in jeglicher Form	2116	3116	16	369,00		369,00	369,00		369,00
2/813000+816000	Sonstige Kostenersätze	2114	3114	13	300,01	300,00	0,01	300,01	300,00	0,01
2/813000+829300	Sonstige Erträge	2116	3116	18	18,18	100,00	-81,82	63,63	100,00	-36,37
2/813000+852200	Verkauf von Muelltonnen/Muellsaecken	2113	3113	12		400,00	-400,00		400,00	-400,00
2/813000+862000	GVA - Zuschüsse und Förderungen	2121	3121	15	16.949,52	29.300,00	-12.350,48	16.949,52	29.300,00	-12.350,48
SU 21 / 31	Summe Erträge / Einzahlungen operative Gebarung				17.636,71	30.100,00	-12.463,29	17.682,16	30.100,00	-12.417,84
1/813000-413000	Müllsäcke in jeglicher Form	2221	3221	23	2.600,50	3.000,00	-399,50	2.600,50	3.000,00	-399,50
1/813000-680000	Planmäßige Abschreibung	2226			27,75	100,00	-72,25			
1/813000-728000	Kosten Grünschnitt, Bauschutt, Friedhof	2225	3225	24	8.177,01	9.400,00	-1.222,99	8.546,42	9.400,00	-853,58
SU 22 / 32	Summe Aufwendungen / Auszahlungen operative Gebarung				10.805,26	12.500,00	-1.694,74	11.146,92	12.400,00	-1.253,08
SA 0 / SA 1	(0) Nettoergebnis (21 - 22) / (1) Geldfluss operative Gebarung (31 - 32)				6.831,45	17.600,00	-10.768,55	6.535,24	17.700,00	-11.164,76
SU 23	Summe Haushaltsrücklagen				0,00	0,00	0,00	0,00	0,00	0,00
SA00	Nettoergebnis nach Zuw./Entn. Haushaltsrücklagen (Saldo 0 +/- SU23)				6.831,45	17.600,00	-10.768,55			
Investive Gebarung										
SU 33	Summe Einzahlungen investive Gebarung							0,00	0,00	0,00
SU 34	Summe Auszahlungen investive Gebarung							0,00	0,00	0,00
SA2	Saldo (2) Geldfluss aus der Investiven Gebarung (33 - 34)							0,00	0,00	0,00
SA3	Saldo (3) Nettofinanzierungssaldo (Saldo 1 + Saldo 2)							6.535,24	17.700,00	-11.164,76
Finanzierungstätigkeit										
SU 35	Summe Einzahlungen aus der Finanzierungstätigkeit							0,00	0,00	0,00
SU 36	Summe Auszahlungen aus der Finanzierungstätigkeit							0,00	0,00	0,00
SA4	Saldo (4) Geldfluss aus der Finanzierungstätigkeit (35 - 36)							0,00	0,00	0,00
SA5	Saldo (5) Geldfluss aus der voranschlagswirksamen Gebarung (Saldo 3 + Saldo 4)							6.535,24	17.700,00	-11.164,76
814	Straßenreinigung									
814000	Straßenreinigung									
Operative Gebarung										
SU 21 / 31	Summe Erträge / Einzahlungen operative Gebarung				0,00	0,00	0,00	0,00	0,00	0,00
1/814000-452000	Treibstoffe	2221	3221	23	4.386,99	4.800,00	-413,01	4.353,75	4.800,00	-446,25
1/814000-453000	Schmier- und Schleifmittel	2221	3221	23		300,00	-300,00		300,00	-300,00
1/814000-616000	Instandhaltung von Maschinen	2224	3224	24	3.732,35	2.400,00	1.332,35	3.732,35	2.400,00	1.332,35

		MVAG MVAG VCQU			Ergebnisrechnung			Finanzierungsrechnung		
		EH	FH	VCQU	RA 2022	VA 2022	RA - VA	RA 2022	VA 2022	RA - VA
1/814000-617000	Instandhaltung von Fahrzeugen	2224	3224	24	3.270,86	4.800,00	-1.529,14	3.270,86	4.800,00	-1.529,14
1/814000-670000	Versicherungen von Fahrzeugen	2222	3222	24	6.352,43	4.200,00	2.152,43	6.352,43	4.200,00	2.152,43
1/814000-680000	Planmäßige Abschreibung	2226			2.122,10	2.100,00	22,10			
SU 22 / 32	Summe Aufwendungen / Auszahlungen operative Gebarung				19.864,73	18.600,00	1.264,73	17.709,39	16.500,00	1.209,39
SA 0 / SA 1	(0) Nettoergebnis (21 - 22) / (1) Geldfluss operative Gebarung (31 - 32)				-19.864,73	-18.600,00	-1.264,73	-17.709,39	-16.500,00	-1.209,39
SU 23	Summe Haushaltsrücklagen				0,00	0,00	0,00	0,00	0,00	0,00
SA00	Nettoergebnis nach Zuw./Entn. Haushaltsrücklagen (Saldo 0 +/- SU23)				-19.864,73	-18.600,00	-1.264,73			
Investive Gebarung										
SU 33	Summe Einzahlungen investive Gebarung							0,00	0,00	0,00
SU 34	Summe Auszahlungen investive Gebarung							0,00	0,00	0,00
SA2	Saldo (2) Geldfluss aus der Investiven Gebarung (33 - 34)							0,00	0,00	0,00
SA3	Saldo (3) Nettofinanzierungssaldo (Saldo 1 + Saldo 2)							-17.709,39	-16.500,00	-1.209,39
Finanzierungstätigkeit										
SU 35	Summe Einzahlungen aus der Finanzierungstätigkeit							0,00	0,00	0,00
SU 36	Summe Auszahlungen aus der Finanzierungstätigkeit							0,00	0,00	0,00
SA4	Saldo (4) Geldfluss aus der Finanzierungstätigkeit (35 - 36)							0,00	0,00	0,00
SA5	Saldo (5) Geldfluss aus der voranschlagswirksamen Gebarung (Saldo 3 + Saldo 4)							-17.709,39	-16.500,00	-1.209,39
815	Park- und Gartenanlagen, Kinderspielplätze									
815000	Park- und Gartenanlagen, kinderspielpl.									
Operative Gebarung										
SU 21 / 31	Summe Erträge / Einzahlungen operative Gebarung				0,00	0,00	0,00	0,00	0,00	0,00
1/815000-618000	Instandhaltung von Spielgeräten	2224	3224	24	2.055,03	1.000,00	1.055,03	2.055,03	1.000,00	1.055,03
1/815000-680000	Planmäßige Abschreibung	2226			874,52	800,00	74,52			
1/815000-700000	Pacht und BK Spielplätze	2223	3223	24	1.063,53	1.100,00	-36,47	1.073,59	1.100,00	-26,41
SU 22 / 32	Summe Aufwendungen / Auszahlungen operative Gebarung				3.993,08	2.900,00	1.093,08	3.128,62	2.100,00	1.028,62
SA 0 / SA 1	(0) Nettoergebnis (21 - 22) / (1) Geldfluss operative Gebarung (31 - 32)				-3.993,08	-2.900,00	-1.093,08	-3.128,62	-2.100,00	-1.028,62
SU 23	Summe Haushaltsrücklagen				0,00	0,00	0,00	0,00	0,00	0,00
SA00	Nettoergebnis nach Zuw./Entn. Haushaltsrücklagen (Saldo 0 +/- SU23)				-3.993,08	-2.900,00	-1.093,08			
Investive Gebarung										
SU 33	Summe Einzahlungen investive Gebarung							0,00	0,00	0,00
1/815000-006000	Sonstige Grundstückseinrichtungen u. Reparaturen		3412	2 40				2.498,81	4.300,00	-1.801,19
SU 34	Summe Auszahlungen investive Gebarung							2.498,81	4.300,00	-1.801,19
SA2	Saldo (2) Geldfluss aus der Investiven Gebarung (33 - 34)							-2.498,81	-4.300,00	1.801,19
SA3	Saldo (3) Nettofinanzierungssaldo (Saldo 1 + Saldo 2)							-5.627,43	-6.400,00	772,57
Finanzierungstätigkeit										
SU 35	Summe Einzahlungen aus der Finanzierungstätigkeit							0,00	0,00	0,00

		MVAG MVAG VCQU			Ergebnisrechnung			Finanzierungsrechnung		
		EH	FH	VCQU	RA 2022	VA 2022	RA - VA	RA 2022	VA 2022	RA - VA
SU 36	Summe Auszahlungen aus der Finanzierungstätigkeit							0,00	0,00	0,00
SA4	Saldo (4) Geldfluss aus der Finanzierungstätigkeit (35 – 36)							0,00	0,00	0,00
SA5	Saldo (5) Geldfluss aus der voranschlagswirksamen Gebarung (Saldo 3 + Saldo 4)							-5.627,43	-6.400,00	772,57
816	Öffentliche Beleuchtung und öffentliche Uhren									
816000	Öffentliche Beleuchtung und Uhren									
Operative Gebarung										
2/816000+828000	Kostenbeiträge Strom	2116	3116	18	208,00	200,00	8,00	208,00	200,00	8,00
SU 21 / 31	Summe Erträge / Einzahlungen operative Gebarung				208,00	200,00	8,00	208,00	200,00	8,00
1/816000-600000	Strom	2222	3222	24	12.103,37	13.500,00	-1.396,63	12.103,37	13.500,00	-1.396,63
1/816000-728000	Reparaturen und Ersatzlampen	2225	3225	24	3.107,73	2.500,00	607,73	3.107,73	2.500,00	607,73
SU 22 / 32	Summe Aufwendungen / Auszahlungen operative Gebarung				15.211,10	16.000,00	-788,90	15.211,10	16.000,00	-788,90
SA 0 / SA 1	(0) Nettoergebnis (21 - 22) / (1) Geldfluss operative Gebarung (31 – 32)				-15.003,10	-15.800,00	796,90	-15.003,10	-15.800,00	796,90
SU 23	Summe Haushaltsrücklagen				0,00	0,00	0,00	0,00	0,00	0,00
SA00	Nettoergebnis nach Zuw./Entn. Haushaltsrücklagen (Saldo 0 +/- SU23)				-15.003,10	-15.800,00	796,90			
Investive Gebarung										
SU 33	Summe Einzahlungen investive Gebarung							0,00	0,00	0,00
SU 34	Summe Auszahlungen investive Gebarung							0,00	0,00	0,00
SA2	Saldo (2) Geldfluss aus der Investiven Gebarung (33 – 34)							0,00	0,00	0,00
SA3	Saldo (3) Nettofinanzierungssaldo (Saldo 1 + Saldo 2)							-15.003,10	-15.800,00	796,90
Finanzierungstätigkeit										
SU 35	Summe Einzahlungen aus der Finanzierungstätigkeit							0,00	0,00	0,00
SU 36	Summe Auszahlungen aus der Finanzierungstätigkeit							0,00	0,00	0,00
SA4	Saldo (4) Geldfluss aus der Finanzierungstätigkeit (35 – 36)							0,00	0,00	0,00
SA5	Saldo (5) Geldfluss aus der voranschlagswirksamen Gebarung (Saldo 3 + Saldo 4)							-15.003,10	-15.800,00	796,90
817	Friedhöfe (einschließlich Einsegnungshallen und Krematorien)									
817000	Friedhöfe und Einsegnungshallen									
Operative Gebarung										
2/817000+817000	Erträge aus der Auflösung von sonstigen Rückstellungen	2117			94,81		94,81			
2/817000+852000	Grabstellengebühren	2113	3113	12	6.526,00	9.600,00	-3.074,00	6.684,00	9.600,00	-2.916,00
2/817000+852200	Grabdenkmal- und Einf.Geb.	2113	3113	12	201,00	1.000,00	-799,00	681,00	1.000,00	-319,00
2/817000+852300	Gräber Öffnen und Schließen	2113	3113	12	8.050,00	9.000,00	-950,00	9.060,00	9.000,00	60,00
SU 21 / 31	Summe Erträge / Einzahlungen operative Gebarung				14.871,81	19.600,00	-4.728,19	16.425,00	19.600,00	-3.175,00
1/817000-400000	Geringwertige Wirtschaftsgüter (GWG)	2221	3221	23	69,28	100,00	-30,72	69,28	100,00	-30,72
1/817000-456000	Schreib-, Zeichen- u. Sonst. Buermittel	2221	3221	23	58,61	100,00	-41,39	64,37	100,00	-35,63
1/817000-510000	Bezüge für Vb der Besoldungsgruppe I	2211	3211	20	589,08	900,00	-310,92	589,08	900,00	-310,92

		MVAG MVAG VCQU			Ergebnisrechnung			Finanzierungsrechnung		
		EH	FH		RA 2022	VA 2022	RA - VA	RA 2022	VA 2022	RA - VA
1/817000-511000	Bezüge für VB der Besoldungsgruppe II	2211	3211	20	1.162,28	1.300,00	-137,72	1.162,28	1.300,00	-137,72
1/817000-565000	Mehrleistungsvergütungen	2211	3211	20	213,94	200,00	13,94	213,94	200,00	13,94
1/817000-569000	sonstige Nebengebühren	2211	3211	20	123,22	100,00	23,22	123,22	100,00	23,22
1/817000-580000	DGB für Familienbeihilfe	2212	3212	20	80,37	100,00	-19,63	80,37	100,00	-19,63
1/817000-582000	sonstige DGB zur Sozialen Sicherheit	2212	3212	20	433,66	500,00	-66,34	433,66	500,00	-66,34
1/817000-615000	Instandhaltung von Kulturgütern: Kriegerdenkmal	2224	3224	24	9.150,00	9.200,00	-50,00	9.150,00	9.200,00	-50,00
1/817000-710000	Friedhofsgebühren für Armengräber	2225	3225	24	5.896,42	5.500,00	396,42	5.896,42	5.500,00	396,42
1/817000-724000	Reisegebühren: Km-Geld	2225	3225	24	6,99		6,99	6,99		6,99
1/817000-728000	Sonstige Leistungsentgelte an Firmen	2225	3225	24	7.746,27	7.600,00	146,27	7.746,27	7.600,00	146,27
SU 22 / 32	Summe Aufwendungen / Auszahlungen operative Gebarung				25.530,12	25.600,00	-69,88	25.535,88	25.600,00	-64,12
SA 0 / SA 1	(0) Nettoergebnis (21 - 22) / (1) Geldfluss operative Gebarung (31 - 32)				-10.658,31	-6.000,00	-4.658,31	-9.110,88	-6.000,00	-3.110,88
SU 23	Summe Haushaltsrücklagen				0,00	0,00	0,00	0,00	0,00	0,00
SA00	Nettoergebnis nach Zuw./Entn. Haushaltsrücklagen (Saldo 0 +/- SU23)				-10.658,31	-6.000,00	-4.658,31			
Investive Gebarung										
SU 33	Summe Einzahlungen investive Gebarung							0,00	0,00	0,00
SU 34	Summe Auszahlungen investive Gebarung							0,00	0,00	0,00
SA2	Saldo (2) Geldfluss aus der Investiven Gebarung (33 - 34)							0,00	0,00	0,00
SA3	Saldo (3) Nettofinanzierungssaldo (Saldo 1 + Saldo 2)							-9.110,88	-6.000,00	-3.110,88
Finanzierungstätigkeit										
SU 35	Summe Einzahlungen aus der Finanzierungstätigkeit							0,00	0,00	0,00
SU 36	Summe Auszahlungen aus der Finanzierungstätigkeit							0,00	0,00	0,00
SA4	Saldo (4) Geldfluss aus der Finanzierungstätigkeit (35 - 36)							0,00	0,00	0,00
SA5	Saldo (5) Geldfluss aus der voranschlagswirksamen Gebarung (Saldo 3 + Saldo 4)							-9.110,88	-6.000,00	-3.110,88
82	Betriebsähnliche Einrichtungen und Betriebe									
820	Wirtschaftshöfe									
820000	Wirtschaftshöfe Ankauf Kommunalfahrzeuge									
Operative Gebarung										
2/820000+810000	Einnahmen aus Leistungen des Bauhofes	2114	3114	13	27.977,12	41.000,00	-13.022,88	27.977,12	41.000,00	-13.022,88
2/820000+811000	Leihgebühren (Hänger, Pritsche)	2115	3115	14	101,74	300,00	-198,26	216,74	300,00	-83,26
2/820000+813000	Erträge aus der Auflösung von Investitionszuschüssen (Kapitaltransfers)	2127			1.097,78		1.097,78			
2/820000+817000	Erträge aus der Auflösung von sonstigen Rückstellungen	2117			948,07		948,07			
2/820000+828000	Kostensätze Personal und Material	2116	3116	18	695,75	300,00	395,75	1.715,75	300,00	1.415,75
SU 21 / 31	Summe Erträge / Einzahlungen operative Gebarung				30.820,46	41.600,00	-10.779,54	29.909,61	41.600,00	-11.690,39

		MVAG			Ergebnisrechnung			Finanzierungsrechnung		
		EH	FH	VCQU	RA 2022	VA 2022	RA - VA	RA 2022	VA 2022	RA - VA
1/820000-400000	Dienst- und Schutzbekleidung	2221	3221	23	1.614,91	2.000,00	-385,09	1.558,23	2.000,00	-441,77
1/820000-400100	GWG Kleinwerkzeuge etc.	2221	3221	23	1.480,66	1.500,00	-19,34	1.435,39	1.500,00	-64,61
1/820000-451000	Beheizung und Warmwasser	2221	3221	23	6.089,83	7.100,00	-1.010,17	6.089,83	7.100,00	-1.010,17
1/820000-454000	Reinigungsartikel	2221	3221	23	10,46		10,46	10,46		10,46
1/820000-459000	sonstige Verbrauchsgüter	2221	3221	23	452,54	300,00	152,54	148,61	300,00	-151,39
1/820000-511000	Bezüge für VB der Besoldungsgruppe II	2211	3211	20	25.040,42	39.600,00	-14.559,58	25.040,42	39.600,00	-14.559,58
1/820000-565000	Mehrleistungsvergütungen	2211	3211	20	1.950,24	3.600,00	-1.649,76	1.950,24	3.600,00	-1.649,76
1/820000-569000	sonstige Nebengebühren	2211	3211	20	1.018,55	1.300,00	-281,45	1.018,55	1.300,00	-281,45
1/820000-580000	DGB für Familienbeihilfe	2212	3212	20	852,06	2.000,00	-1.147,94	852,06	2.000,00	-1.147,94
1/820000-582000	sonstige DGB zur Sozialen Sicherheit	2212	3212	20	4.266,99	9.400,00	-5.133,01	4.266,99	9.400,00	-5.133,01
1/820000-600000	Stromkosten Bauhof	2222	3222	24	861,85	1.200,00	-338,15	861,85	1.200,00	-338,15
1/820000-670000	Versicherungen	2222	3222	24	1.220,35	1.300,00	-79,65	1.220,35	1.300,00	-79,65
1/820000-680000	Planmäßige Abschreibung	2226			14.176,20	5.000,00	9.176,20			
1/820000-711000	Öffentliche Abgaben: Seuchenvorsorgeabgabe u. RM- Gebühren	2225	3225	24	1.850,30	2.700,00	-849,70	1.928,72	2.700,00	-771,28
SU 22 / 32	Summe Aufwendungen / Auszahlungen operative Gebarung				60.885,36	77.000,00	-16.114,64	46.381,70	72.000,00	-25.618,30
SA 0 / SA 1	(0) Nettoergebnis (21 - 22) / (1) Geldfluss operative Gebarung (31 - 32)				-30.064,90	-35.400,00	5.335,10	-16.472,09	-30.400,00	13.927,91
SU 23	Summe Haushaltsrücklagen				0,00	0,00	0,00	0,00	0,00	0,00
SA00	Nettoergebnis nach Zuw./Entn. Haushaltsrücklagen (Saldo 0 +/- SU23)				-30.064,90	-35.400,00	5.335,10			
Investive Gebarung										
SU 33	Summe Einzahlungen investive Gebarung							0,00	0,00	0,00
SU 34	Summe Auszahlungen investive Gebarung							0,00	0,00	0,00
SA2	Saldo (2) Geldfluss aus der Investiven Gebarung (33 - 34)							0,00	0,00	0,00
SA3	Saldo (3) Nettofinanzierungssaldo (Saldo 1 + Saldo 2)							-16.472,09	-30.400,00	13.927,91
Finanzierungstätigkeit										
SU 35	Summe Einzahlungen aus der Finanzierungstätigkeit							0,00	0,00	0,00
SU 36	Summe Auszahlungen aus der Finanzierungstätigkeit							0,00	0,00	0,00
SA4	Saldo (4) Geldfluss aus der Finanzierungstätigkeit (35 - 36)							0,00	0,00	0,00
SA5	Saldo (5) Geldfluss aus der voranschlagswirksamen Gebarung (Saldo 3 + Saldo 4)							-16.472,09	-30.400,00	13.927,91
820001	Wirtschaftshof Sanierung Heizung									
Operative Gebarung										
6/820001+871000	Kapitaltransfers aus Gemeinde- Bedarfszuweisungsmittel	2121	3121	33	45.000,00		45.000,00	45.000,00		45.000,00
SU 21 / 31	Summe Erträge / Einzahlungen operative Gebarung				45.000,00	0,00	45.000,00	45.000,00	0,00	45.000,00
SU 22 / 32	Summe Aufwendungen / Auszahlungen operative Gebarung				0,00	0,00	0,00	0,00	0,00	0,00
SA 0 / SA 1	(0) Nettoergebnis (21 - 22) / (1) Geldfluss operative Gebarung (31 - 32)				45.000,00	0,00	45.000,00	45.000,00	0,00	45.000,00
SU 23	Summe Haushaltsrücklagen				0,00	0,00	0,00	0,00	0,00	0,00

		MVAG MVAG VCQU			Ergebnisrechnung			Finanzierungsrechnung		
		EH	FH		RA 2022	VA 2022	RA - VA	RA 2022	VA 2022	RA - VA
SA00	Nettoergebnis nach Zuw./Entn. Haushaltsrücklagen (Saldo 0 +/- SU23)				45.000,00	0,00	45.000,00			
Investive Gebarung										
SU 33	Summe Einzahlungen investive Gebarung							0,00	0,00	0,00
SU 34	Summe Auszahlungen investive Gebarung							0,00	0,00	0,00
SA2	Saldo (2) Geldfluss aus der Investiven Gebarung (33 – 34)							0,00	0,00	0,00
SA3	Saldo (3) Nettofinanzierungssaldo (Saldo 1 + Saldo 2)							45.000,00	0,00	45.000,00
Finanzierungstätigkeit										
SU 35	Summe Einzahlungen aus der Finanzierungstätigkeit							0,00	0,00	0,00
SU 36	Summe Auszahlungen aus der Finanzierungstätigkeit							0,00	0,00	0,00
SA4	Saldo (4) Geldfluss aus der Finanzierungstätigkeit (35 – 36)							0,00	0,00	0,00
SA5	Saldo (5) Geldfluss aus der voranschlagswirksamen Gebarung (Saldo 3 + Saldo 4)							45.000,00	0,00	45.000,00
821	Fuhrpark									
821000	Ankauf Fahrzeuge									
Operative Gebarung										
6/821000+829910	Sonstige Erträge	2116	3116	1 18	27.253,50		27.253,50	27.253,50		27.253,50
SU 21 / 31	Summe Erträge / Einzahlungen operative Gebarung				27.253,50	0,00	27.253,50	27.253,50	0,00	27.253,50
SU 22 / 32	Summe Aufwendungen / Auszahlungen operative Gebarung				0,00	0,00	0,00	0,00	0,00	0,00
SA 0 / SA 1	(0) Nettoergebnis (21 - 22) / (1) Geldfluss operative Gebarung (31 – 32)				27.253,50	0,00	27.253,50	27.253,50	0,00	27.253,50
SU 23	Summe Haushaltsrücklagen				0,00	0,00	0,00	0,00	0,00	0,00
SA00	Nettoergebnis nach Zuw./Entn. Haushaltsrücklagen (Saldo 0 +/- SU23)				27.253,50	0,00	27.253,50			
Investive Gebarung										
6/821000+302000	Förderung eKFZ GVA Baden		3331	1 33				9.880,00	9.900,00	-20,00
SU 33	Summe Einzahlungen investive Gebarung							9.880,00	9.900,00	-20,00
SU 34	Summe Auszahlungen investive Gebarung							0,00	0,00	0,00
SA2	Saldo (2) Geldfluss aus der Investiven Gebarung (33 – 34)							9.880,00	9.900,00	-20,00
SA3	Saldo (3) Nettofinanzierungssaldo (Saldo 1 + Saldo 2)							37.133,50	9.900,00	27.233,50
Finanzierungstätigkeit										
SU 35	Summe Einzahlungen aus der Finanzierungstätigkeit							0,00	0,00	0,00
SU 36	Summe Auszahlungen aus der Finanzierungstätigkeit							0,00	0,00	0,00
SA4	Saldo (4) Geldfluss aus der Finanzierungstätigkeit (35 – 36)							0,00	0,00	0,00
SA5	Saldo (5) Geldfluss aus der voranschlagswirksamen Gebarung (Saldo 3 + Saldo 4)							37.133,50	9.900,00	27.233,50
821100	Ankauf Kommunaltraktor									
Operative Gebarung										
6/821100+829910	Sonstige Erträge - Eigenmittelanteil	2116	3116	1 18		41.000,00	-41.000,00		41.000,00	-41.000,00

		MVAG			Ergebnisrechnung			Finanzierungsrechnung		
		EH	FH	VCQU	RA 2022	VA 2022	RA - VA	RA 2022	VA 2022	RA - VA
2/821100+829910	Sonstige Erträge: Rückführung "Kommunaltraktor", Projekt abgeschlossen	2116	3116	18	68.563,75		68.563,75	68.563,75		68.563,75
6/821100+871000	Kapitaltransfers aus Gemeinde-Bedarfszuweisungsmittel	2121	3121	1 33	85.000,00	100.000,00	-15.000,00	85.000,00	100.000,00	-15.000,00
SU 21 / 31	Summe Erträge / Einzahlungen operative Gebarung				153.563,75	141.000,00	12.563,75	153.563,75	141.000,00	12.563,75
1/821100-729910	Sonstige Aufwendungen - Eigenmittelanteil Gmde	2225	3225	24	27.253,50	41.000,00	-13.746,50	27.253,50	41.000,00	-13.746,50
5/821100-729910	Sonstige Aufwendungen: Rückführung aus invest. VH "Kommunaltraktor"	2225	3225	1 24	68.563,75		68.563,75	68.563,75		68.563,75
SU 22 / 32	Summe Aufwendungen / Auszahlungen operative Gebarung				95.817,25	41.000,00	54.817,25	95.817,25	41.000,00	54.817,25
SA 0 / SA 1	(0) Nettoergebnis (21 - 22) / (1) Geldfluss operative Gebarung (31 - 32)				57.746,50	100.000,00	-42.253,50	57.746,50	100.000,00	-42.253,50
SU 23	Summe Haushaltsrücklagen				0,00	0,00	0,00	0,00	0,00	0,00
SA00	Nettoergebnis nach Zuw./Entn. Haushaltsrücklagen (Saldo 0 +/- SU23)				57.746,50	100.000,00	-42.253,50			
Investive Gebarung										
SU 33	Summe Einzahlungen investive Gebarung							0,00	0,00	0,00
5/821100-040000	Fahrzeuge		3414	1 41				116.436,25	141.000,00	-24.563,75
SU 34	Summe Auszahlungen investive Gebarung							116.436,25	141.000,00	-24.563,75
SA2	Saldo (2) Geldfluss aus der Investiven Gebarung (33 - 34)							-116.436,25	-141.000,00	24.563,75
SA3	Saldo (3) Nettofinanzierungssaldo (Saldo 1 + Saldo 2)							-58.689,75	-41.000,00	-17.689,75
Finanzierungstätigkeit										
SU 35	Summe Einzahlungen aus der Finanzierungstätigkeit							0,00	0,00	0,00
SU 36	Summe Auszahlungen aus der Finanzierungstätigkeit							0,00	0,00	0,00
SA4	Saldo (4) Geldfluss aus der Finanzierungstätigkeit (35 - 36)							0,00	0,00	0,00
SA5	Saldo (5) Geldfluss aus der voranschlagswirksamen Gebarung (Saldo 3 + Saldo 4)							-58.689,75	-41.000,00	-17.689,75
84	Liegenschaften, Wohn- und Geschäftsgebäude									
840	Grundbesitz									
840000	Grundbesitz									
Operative Gebarung										
2/840000+811000	Miet-, Pacht- und Bauzinseinnahmen	2115	3115	14	19.313,06	24.200,00	-4.886,94	19.313,06	24.200,00	-4.886,94
2/840000+811100	Verpachtung von Grundstuecken	2115	3115	14	3.118,73	4.500,00	-1.381,27	3.357,32	4.500,00	-1.142,68
2/840000+868000	Transfers von privaten Haushalten, Vereine	2124	3124	16	705,94		705,94	705,94		705,94
SU 21 / 31	Summe Erträge / Einzahlungen operative Gebarung				23.137,73	28.700,00	-5.562,27	23.376,32	28.700,00	-5.323,68
1/840000-650000	Zinsen für Finanzschulden in Euro	2241	3241	25	705,48	1.200,00	-494,52	705,48	1.200,00	-494,52
1/840000-711000	Öffentliche Abgaben	2225	3225	24	1.352,92	1.100,00	252,92	1.346,51	1.100,00	246,51
SU 22 / 32	Summe Aufwendungen / Auszahlungen operative Gebarung				2.058,40	2.300,00	-241,60	2.051,99	2.300,00	-248,01
SA 0 / SA 1	(0) Nettoergebnis (21 - 22) / (1) Geldfluss operative Gebarung (31 - 32)				21.079,33	26.400,00	-5.320,67	21.324,33	26.400,00	-5.075,67

		MVAG			Ergebnisrechnung			Finanzierungsrechnung		
		EH	FH	VCQU	RA 2022	VA 2022	RA - VA	RA 2022	VA 2022	RA - VA
SU 23	Summe Haushaltsrücklagen				0,00	0,00	0,00	0,00	0,00	0,00
SA00	Nettoergebnis nach Zuw./Entn. Haushaltsrücklagen (Saldo 0 +/- SU23)				21.079,33	26.400,00	-5.320,67			
Investive Gebarung										
SU 33	Summe Einzahlungen investive Gebarung							0,00	0,00	0,00
1/840000-001000	Unbebaute Grundstücke		3412	2 40				480,00		480,00
SU 34	Summe Auszahlungen investive Gebarung							480,00	0,00	480,00
SA2	Saldo (2) Geldfluss aus der Investiven Gebarung (33 – 34)							-480,00	0,00	-480,00
SA3	Saldo (3) Nettofinanzierungssaldo (Saldo 1 + Saldo 2)							20.844,33	26.400,00	-5.555,67
Finanzierungstätigkeit										
SU 35	Summe Einzahlungen aus der Finanzierungstätigkeit							0,00	0,00	0,00
SU 36	Summe Auszahlungen aus der Finanzierungstätigkeit							0,00	0,00	0,00
SA4	Saldo (4) Geldfluss aus der Finanzierungstätigkeit (35 – 36)							0,00	0,00	0,00
SA5	Saldo (5) Geldfluss aus der voranschlagswirksamen Gebarung (Saldo 3 + Saldo 4)							20.844,33	26.400,00	-5.555,67
840020 Grundstücksankauf "Parkplätze" Anton Rauchstraße										
Operative Gebarung										
6/840020+829910	Sonstige Erträge: Eigenmittelanteil	2116	3116	1 18	9.000,00	10.000,00	-1.000,00	9.000,00	10.000,00	-1.000,00
SU 21 / 31	Summe Erträge / Einzahlungen operative Gebarung				9.000,00	10.000,00	-1.000,00	9.000,00	10.000,00	-1.000,00
1/840020-680000	Planmäßige Abschreibung	2226			150,00		150,00			
1/840020-729910	Sonstige Aufwendungen	2225	3225	24	9.000,00	10.000,00	-1.000,00	9.000,00	10.000,00	-1.000,00
SU 22 / 32	Summe Aufwendungen / Auszahlungen operative Gebarung				9.150,00	10.000,00	-850,00	9.000,00	10.000,00	-1.000,00
SA 0 / SA 1	(0) Nettoergebnis (21 - 22) / (1) Geldfluss operative Gebarung (31 – 32)				-150,00	0,00	-150,00	0,00	0,00	0,00
SU 23	Summe Haushaltsrücklagen				0,00	0,00	0,00	0,00	0,00	0,00
SA00	Nettoergebnis nach Zuw./Entn. Haushaltsrücklagen (Saldo 0 +/- SU23)				-150,00	0,00	-150,00			
Investive Gebarung										
SU 33	Summe Einzahlungen investive Gebarung							0,00	0,00	0,00
5/840020-001000	Unbebaute Grundstücke: Parkplatz		3412	1 40				9.000,00	10.000,00	-1.000,00
SU 34	Summe Auszahlungen investive Gebarung							9.000,00	10.000,00	-1.000,00
SA2	Saldo (2) Geldfluss aus der Investiven Gebarung (33 – 34)							-9.000,00	-10.000,00	1.000,00
SA3	Saldo (3) Nettofinanzierungssaldo (Saldo 1 + Saldo 2)							-9.000,00	-10.000,00	1.000,00
Finanzierungstätigkeit										
SU 35	Summe Einzahlungen aus der Finanzierungstätigkeit							0,00	0,00	0,00
SU 36	Summe Auszahlungen aus der Finanzierungstätigkeit							0,00	0,00	0,00
SA4	Saldo (4) Geldfluss aus der Finanzierungstätigkeit (35 – 36)							0,00	0,00	0,00
SA5	Saldo (5) Geldfluss aus der voranschlagswirksamen Gebarung (Saldo 3 + Saldo 4)							-9.000,00	-10.000,00	1.000,00

		MVAG			Ergebnisrechnung			Finanzierungsrechnung		
		EH	FH	VCQU	RA 2022	VA 2022	RA - VA	RA 2022	VA 2022	RA - VA
85	Betriebe mit marktbestimmter Tätigkeit									
853	Betriebe für die Errichtung und Verwaltung von Wohn- und Geschäftsgebäuden									
853000	Betrieb f.Wohn- und Geschäftsgebäude									
	Operative Gebarung									
2/853000+810001	Erträge aus Leistungen: Gutschrift Betriebskosten	2114	3114	13	10,02		10,02	10,02		10,02
2/853000+811000	Einnahmen aus Mieten durch Gemeinde	2115	3115	14	10.708,81	6.300,00	4.408,81	10.709,21	6.300,00	4.409,21
2/853000+811100	Mieten der Hausverwaltung	2115	3115	14	73.156,44	69.900,00	3.256,44	73.156,44	69.900,00	3.256,44
2/853000+828000	Kostenbeiträge von Mieter	2116	3116	18	2.664,16		2.664,16	2.664,16		2.664,16
6/853000+829961	Sonstige Erträge: Zuführung - Eigenmittelanteil	2116	3116	1 18	42.353,37		42.353,37	42.353,37		42.353,37
2/853000+861100	Zinsenzuschuesse	2121	3121	15	30.270,36	30.400,00	-129,64	30.270,36	30.400,00	-129,64
SU 21 / 31	Summe Erträge / Einzahlungen operative Gebarung				159.163,16	106.600,00	52.563,16	159.163,56	106.600,00	52.563,56
1/853000-600000	Strom u. Gas - Energiebezüge	2222	3222	24	2.748,62	3.000,00	-251,38	2.748,62	3.000,00	-251,38
1/853000-614000	Instandhaltung von Gemeindewohnhäusern	2224	3224	24	69.142,51	10.000,00	59.142,51	68.932,51	10.000,00	58.932,51
1/853000-650000	Zinsen von Darlehen	2241	3241	25	4.763,75	4.900,00	-136,25	4.763,75	4.900,00	-136,25
1/853000-670000	Versicherungen	2222	3222	24	2.410,40	800,00	1.610,40	2.410,40	800,00	1.610,40
1/853000-680000	Planmäßige Abschreibung	2226			1.776,02		1.776,02			
1/853000-710000	Öffentliche Abgaben	2225	3225	24	3.131,64	6.000,00	-2.868,36	3.167,80	6.000,00	-2.832,20
1/853000-728000	Reinigung und Instandhaltung durch Fremdfirmen (Michtner u.a.)	2225	3225	24	10.156,38	6.000,00	4.156,38	10.156,38	6.000,00	4.156,38
1/853000-775000	Kapitaltransfer an Hausverwaltung	2233		44	40.072,02	60.700,00	-20.627,98			
SU 22 / 32	Summe Aufwendungen / Auszahlungen operative Gebarung				134.201,34	91.400,00	42.801,34	92.179,46	30.700,00	61.479,46
SA 0 / SA 1	(0) Nettoergebnis (21 - 22) / (1) Geldfluss operative Gebarung (31 - 32)				24.961,82	15.200,00	9.761,82	66.984,10	75.900,00	-8.915,90
SU 23	Summe Haushaltsrücklagen				0,00	0,00	0,00	0,00	0,00	0,00
SA00	Nettoergebnis nach Zuw./Entn. Haushaltsrücklagen (Saldo 0 +/- SU23)				24.961,82	15.200,00	9.761,82			
	Investive Gebarung									
SU 33	Summe Einzahlungen investive Gebarung							0,00	0,00	0,00
1/853000-001000	Generalsanierung Wohnungen		3412	1 40				2.014,56	2.100,00	-85,44
1/853000-001001	Generalsanierung Wohnungen		3412	2 40				42.353,37		42.353,37
1/853000-775000	Kapitaltransfer an Hausverwaltung		3433	44				40.072,02	60.700,00	-20.627,98
SU 34	Summe Auszahlungen investive Gebarung							84.439,95	62.800,00	21.639,95
SA2	Saldo (2) Geldfluss aus der Investiven Gebarung (33 - 34)							-84.439,95	-62.800,00	-21.639,95
SA3	Saldo (3) Nettofinanzierungssaldo (Saldo 1 + Saldo 2)							-17.455,85	13.100,00	-30.555,85
	Finanzierungstätigkeit									
SU 35	Summe Einzahlungen aus der Finanzierungstätigkeit							0,00	0,00	0,00

		MVAG			Ergebnisrechnung			Finanzierungsrechnung		
		EH	FH	VCQU	RA 2022	VA 2022	RA - VA	RA 2022	VA 2022	RA - VA
1/853000-346000	Tilgung von Darlehen - Bank		3614	65				55.273,38	56.000,00	-726,62
SU 36	Summe Auszahlungen aus der Finanzierungstätigkeit							55.273,38	56.000,00	-726,62
SA4	Saldo (4) Geldfluss aus der Finanzierungstätigkeit (35 – 36)							-55.273,38	-56.000,00	726,62
SA5	Saldo (5) Geldfluss aus der voranschlagswirksamen Gebarung (Saldo 3 + Saldo 4)							-72.729,23	-42.900,00	-29.829,23
859	Sonstige Betriebe mit marktbestimmter Tätigkeit									
859000	NÖGIG Mitverlegung Verrohrung Glasfaser u. Breitband									
	Operative Gebarung									
6/859000+829910	Sonstige Erträge	2116	3116	1 18	6.546,74	6.600,00	-53,26	6.546,74	6.600,00	-53,26
SU 21 / 31	Summe Erträge / Einzahlungen operative Gebarung				6.546,74	6.600,00	-53,26	6.546,74	6.600,00	-53,26
1/859000-729910	Sonstige Aufwendungen	2225	3225	24	6.546,74	6.600,00	-53,26	6.546,74	6.600,00	-53,26
SU 22 / 32	Summe Aufwendungen / Auszahlungen operative Gebarung				6.546,74	6.600,00	-53,26	6.546,74	6.600,00	-53,26
SA 0 / SA 1	(0) Nettoergebnis (21 - 22) / (1) Geldfluss operative Gebarung (31 – 32)				0,00	0,00	0,00	0,00	0,00	0,00
SU 23	Summe Haushaltsrücklagen				0,00	0,00	0,00	0,00	0,00	0,00
SA00	Nettoergebnis nach Zuw./Entn. Haushaltsrücklagen (Saldo 0 +/- SU23)				0,00	0,00	0,00	0,00	0,00	0,00
	Investive Gebarung									
SU 33	Summe Einzahlungen investive Gebarung							0,00	0,00	0,00
5/859000-050000	Sonderanlagen		3412	1 40				8.946,74	9.000,00	-53,26
SU 34	Summe Auszahlungen investive Gebarung							8.946,74	9.000,00	-53,26
SA2	Saldo (2) Geldfluss aus der Investiven Gebarung (33 – 34)							-8.946,74	-9.000,00	53,26
SA3	Saldo (3) Nettofinanzierungssaldo (Saldo 1 + Saldo 2)							-8.946,74	-9.000,00	53,26
	Finanzierungstätigkeit									
SU 35	Summe Einzahlungen aus der Finanzierungstätigkeit							0,00	0,00	0,00
SU 36	Summe Auszahlungen aus der Finanzierungstätigkeit							0,00	0,00	0,00
SA4	Saldo (4) Geldfluss aus der Finanzierungstätigkeit (35 – 36)							0,00	0,00	0,00
SA5	Saldo (5) Geldfluss aus der voranschlagswirksamen Gebarung (Saldo 3 + Saldo 4)							-8.946,74	-9.000,00	53,26
89	Wirtschaftliche Unternehmungen (Fortsetzung)									
894	Stadthallen, Kongresshäuser									
894000	Stadtsaal									
	Operative Gebarung									
2/894000+811000	Einnahmen aus Mieten-Mehrzwecksaal	2115	3115	14	5.009,94	4.500,00	509,94	5.206,61	4.500,00	706,61
2/894000+816000	Kostenersätze	2114	3114	13	97,83	200,00	-102,17	146,62	200,00	-53,38
SU 21 / 31	Summe Erträge / Einzahlungen operative Gebarung				5.107,77	4.700,00	407,77	5.353,23	4.700,00	653,23
1/894000-400000	Küchenausstattung (Geschirr, etc.), Mobiliar u. GWG	2221	3221	23	804,99	800,00	4,99	804,99	800,00	4,99
1/894000-454000	Reinigungsbedarf und Verbrauchsgüter	2221	3221	23	570,92	500,00	70,92	570,92	500,00	70,92

		MVAG			Ergebnisrechnung			Finanzierungsrechnung		
		EH	FH	VCQU	RA 2022	VA 2022	RA - VA	RA 2022	VA 2022	RA - VA
1/894000-600000	Energiebezüge - Strom u. Wärme	2222	3222	24	6.791,28	7.000,00	-208,72	17.171,50	7.000,00	10.171,50
1/894000-614000	Instandhaltungen	2224	3224	24	2.454,08	1.900,00	554,08	2.454,08	1.900,00	554,08
1/894000-631000	Telekommunikationsdienste	2222	3222	24	326,31	500,00	-173,69	302,94	500,00	-197,06
1/894000-640000	Beratungskosten Mehrzwecksaal	2222	3222	24	1.145,96	1.200,00	-54,04	1.145,96	1.200,00	-54,04
1/894000-670000	Versicherungen	2222	3222	24	222,11	300,00	-77,89	222,11	300,00	-77,89
1/894000-680000	Planmäßige Abschreibung	2226			880,78	700,00	180,78			
1/894000-700000	Miete/Betriebskosten	2223	3223	24	44.235,40	40.800,00	3.435,40	44.235,40	40.800,00	3.435,40
1/894000-710000	Öffentliche Abgaben	2225	3225	24	1.165,94	1.200,00	-34,06	1.131,76	1.200,00	-68,24
1/894000-728000	Fremdleistungen	2225	3225	24	1.355,93		1.355,93	1.355,93		1.355,93
1/894000-728001	Reinigungskosten	2225	3225	24	875,00	800,00	75,00	875,00	800,00	75,00
SU 22 / 32	Summe Aufwendungen / Auszahlungen operative Gebarung				60.828,70	55.700,00	5.128,70	70.270,59	55.000,00	15.270,59
SA 0 / SA 1	(0) Nettoergebnis (21 - 22) / (1) Geldfluss operative Gebarung (31 - 32)				-55.720,93	-51.000,00	-4.720,93	-64.917,36	-50.300,00	-14.617,36
SU 23	Summe Haushaltsrücklagen				0,00	0,00	0,00	0,00	0,00	0,00
SA00	Nettoergebnis nach Zuw./Entn. Haushaltsrücklagen (Saldo 0 +/- SU23)				-55.720,93	-51.000,00	-4.720,93			
Investive Gebarung										
SU 33	Summe Einzahlungen investive Gebarung							0,00	0,00	0,00
1/894000-006000	Sonstige Grundstückseinrichtungen: Einfriedung		3412	2 40				1.700,84		1.700,84
1/894000-042000	Amts-, Betriebs- und Geschäftsausstattung		3415	2 41				2.390,00		2.390,00
SU 34	Summe Auszahlungen investive Gebarung							4.090,84	0,00	4.090,84
SA2	Saldo (2) Geldfluss aus der Investiven Gebarung (33 - 34)							-4.090,84	0,00	-4.090,84
SA3	Saldo (3) Nettofinanzierungssaldo (Saldo 1 + Saldo 2)							-69.008,20	-50.300,00	-18.708,20
Finanzierungstätigkeit										
SU 35	Summe Einzahlungen aus der Finanzierungstätigkeit							0,00	0,00	0,00
SU 36	Summe Auszahlungen aus der Finanzierungstätigkeit							0,00	0,00	0,00
SA4	Saldo (4) Geldfluss aus der Finanzierungstätigkeit (35 - 36)							0,00	0,00	0,00
SA5	Saldo (5) Geldfluss aus der voranschlagswirksamen Gebarung (Saldo 3 + Saldo 4)							-69.008,20	-50.300,00	-18.708,20

		MVAG	MVAG	VCQU	Ergebnisrechnung			Finanzierungsrechnung		
		EH	FH		RA 2022	VA 2022	RA - VA	RA 2022	VA 2022	RA - VA
9 Finanzwirtschaft										
90	Gesonderte Verwaltung									
900	Gesonderte Verwaltung									
900000	Gesonderte Verwaltung									
Operative Gebarung										
SU 21 / 31	Summe Erträge / Einzahlungen operative Gebarung				0,00	0,00	0,00	0,00	0,00	0,00
1/900000-728000	Kosten Softwarefirmen Nutzungsentgelte, Wartungen	2225	3225	24	19.759,03	20.400,00	-640,97	19.653,76	20.400,00	-746,24
1/900000-728001	Gebühren Einsätze öffentl. Sicherheitsdienst	2225	3225	24	393,00	300,00	93,00	393,00	300,00	93,00
SU 22 / 32	Summe Aufwendungen / Auszahlungen operative Gebarung				20.152,03	20.700,00	-547,97	20.046,76	20.700,00	-653,24
SA 0 / SA 1	(0) Nettoergebnis (21 - 22) / (1) Geldfluss operative Gebarung (31 – 32)				-20.152,03	-20.700,00	547,97	-20.046,76	-20.700,00	653,24
SU 23	Summe Haushaltsrücklagen				0,00	0,00	0,00	0,00	0,00	0,00
SA00	Nettoergebnis nach Zuw./Entn. Haushaltsrücklagen (Saldo 0 +/- SU23)				-20.152,03	-20.700,00	547,97			
Investive Gebarung										
SU 33	Summe Einzahlungen investive Gebarung							0,00	0,00	0,00
SU 34	Summe Auszahlungen investive Gebarung							0,00	0,00	0,00
SA2	Saldo (2) Geldfluss aus der Investiven Gebarung (33 – 34)							0,00	0,00	0,00
SA3	Saldo (3) Nettofinanzierungssaldo (Saldo 1 + Saldo 2)							-20.046,76	-20.700,00	653,24
Finanzierungstätigkeit										
SU 35	Summe Einzahlungen aus der Finanzierungstätigkeit							0,00	0,00	0,00
SU 36	Summe Auszahlungen aus der Finanzierungstätigkeit							0,00	0,00	0,00
SA4	Saldo (4) Geldfluss aus der Finanzierungstätigkeit (35 – 36)							0,00	0,00	0,00
SA5	Saldo (5) Geldfluss aus der voranschlagswirksamen Gebarung (Saldo 3 + Saldo 4)							-20.046,76	-20.700,00	653,24
91	Kapitalvermögen und Stiftungen ohne eigene Rechtspersönlichkeit									
910	Geldverkehr									
910000	Geldverkehr									
Operative Gebarung										
2/910000+823000	Zinsen der Giro- und Spargirokonten	2131	3131	14	4,77	100,00	-95,23	4,77	100,00	-95,23
SU 21 / 31	Summe Erträge / Einzahlungen operative Gebarung				4,77	100,00	-95,23	4,77	100,00	-95,23
1/910000-650000	Zinsen	2241	3241	25	1.000,26	500,00	500,26	1.000,26	500,00	500,26
1/910000-659000	Geldverkehrsspesen	2244	3244	24	3.085,68	2.900,00	185,68	3.085,68	2.900,00	185,68
1/910000-710000	Kapitalertragssteuer	2225	3225	24	1,20		1,20	1,20		1,20
SU 22 / 32	Summe Aufwendungen / Auszahlungen operative Gebarung				4.087,14	3.400,00	687,14	4.087,14	3.400,00	687,14
SA 0 / SA 1	(0) Nettoergebnis (21 - 22) / (1) Geldfluss operative Gebarung (31 – 32)				-4.082,37	-3.300,00	-782,37	-4.082,37	-3.300,00	-782,37

	MVAG	MVAG	VCQU	Ergebnisrechnung			Finanzierungsrechnung				
				EH	FH	RA 2022	VA 2022	RA - VA	RA 2022	VA 2022	RA - VA
SU 23						0,00	0,00	0,00	0,00	0,00	0,00
SA00						-4.082,37	-3.300,00	-782,37			
Investive Gebarung											
SU 33								0,00	0,00	0,00	0,00
SU 34								0,00	0,00	0,00	0,00
SA2								0,00	0,00	0,00	0,00
SA3								-4.082,37	-3.300,00	-782,37	-782,37
Finanzierungstätigkeit											
SU 35								0,00	0,00	0,00	0,00
SU 36								0,00	0,00	0,00	0,00
SA4								0,00	0,00	0,00	0,00
SA5								-4.082,37	-3.300,00	-782,37	-782,37
92 Öffentliche Abgaben											
920											
920000											
Operative Gebarung											
2/920000+830000	Grundsteuer A	2111	3111	10	5.093,21	5.600,00	-506,79	5.270,08	5.600,00	-329,92	-329,92
2/920000+831000	Grundsteuer B	2111	3111	10	112.526,90	108.000,00	4.526,90	107.548,82	108.000,00	-451,18	-451,18
2/920000+833100	Kommunalsteuer	2111	3111	10	780.723,50	601.400,00	179.323,50	745.282,20	601.400,00	143.882,20	143.882,20
2/920000+837000	Lustbarkeitsabgabe	2111	3111	10	272,50	600,00	-327,50	272,50	600,00	-327,50	-327,50
2/920000+838000	Hundeabgabe	2111	3111	10	9.648,54	9.300,00	348,54	9.514,54	9.300,00	214,54	214,54
2/920000+841000	Gebrauchsabgabe	2111	3111	10	17.531,64	18.400,00	-868,36	17.537,94	18.400,00	-862,06	-862,06
2/920000+849000	Nebensprüche (Mahngebühren, etc..)	2111	3111	10	2.632,58	400,00	2.232,58	2.674,10	400,00	2.274,10	2.274,10
2/920000+850000	Aufschließungsbeiträge (gem. §14)	2111	3111	10		47.500,00	-47.500,00		47.500,00	-47.500,00	-47.500,00
2/920000+856000	Verwaltungsabgaben	2111	3111	10	3.988,37	5.100,00	-1.111,63	3.815,17	5.100,00	-1.284,83	-1.284,83
2/920000+856100	Verwaltungsabgaben-Friedhof	2111	3111	10	412,70	100,00	312,70	421,45	100,00	321,45	321,45
2/920000+856200	Totenbeschauggebühren	2111	3111	10	622,00	400,00	222,00	743,00	400,00	343,00	343,00
2/920000+857000	Kommissionsgebühren	2111	3111	10	441,60	500,00	-58,40	138,00	500,00	-362,00	-362,00
SU 21 / 31	Summe Erträge / Einzahlungen operative Gebarung				933.893,54	797.300,00	136.593,54	893.217,80	797.300,00	95.917,80	95.917,80
1/920000-640000	Rechtskosten	2222	3222	24		100,00	-100,00		100,00	-100,00	-100,00
1/920000-752100	GVA Einhebungsbetrag f. Einhebung KommSt	2231	3231	26	6.350,32	4.900,00	1.450,32	6.350,32	4.900,00	1.450,32	1.450,32
SU 22 / 32	Summe Aufwendungen / Auszahlungen operative Gebarung				6.350,32	5.000,00	1.350,32	6.350,32	5.000,00	1.350,32	1.350,32
SA 0 / SA 1	(0) Nettoergebnis (21 - 22) / (1) Geldfluss operative Gebarung (31 - 32)				927.543,22	792.300,00	135.243,22	886.867,48	792.300,00	94.567,48	94.567,48
SU 23	Summe Haushaltsrücklagen				0,00	0,00	0,00	0,00	0,00	0,00	0,00
SA00	Nettoergebnis nach Zuw./Entn. Haushaltsrücklagen (Saldo 0 +/- SU23)				927.543,22	792.300,00	135.243,22				

		MVAG			Ergebnisrechnung			Finanzierungsrechnung		
		EH	FH	VCQU	RA 2022	VA 2022	RA - VA	RA 2022	VA 2022	RA - VA
Investive Gebarung										
SU 33	Summe Einzahlungen investive Gebarung							0,00	0,00	0,00
SU 34	Summe Auszahlungen investive Gebarung							0,00	0,00	0,00
SA2	Saldo (2) Geldfluss aus der Investiven Gebarung (33 – 34)							0,00	0,00	0,00
SA3	Saldo (3) Nettofinanzierungssaldo (Saldo 1 + Saldo 2)							886.867,48	792.300,00	94.567,48
Finanzierungstätigkeit										
SU 35	Summe Einzahlungen aus der Finanzierungstätigkeit							0,00	0,00	0,00
SU 36	Summe Auszahlungen aus der Finanzierungstätigkeit							0,00	0,00	0,00
SA4	Saldo (4) Geldfluss aus der Finanzierungstätigkeit (35 – 36)							0,00	0,00	0,00
SA5	Saldo (5) Geldfluss aus der voranschlagswirksamen Gebarung (Saldo 3 + Saldo 4)							886.867,48	792.300,00	94.567,48
921	Zwischen Ländern und Gemeinden geteilte Abgaben									
921000	Zwischen Ländern und Gemeinden geteilte Abgaben									
Operative Gebarung										
2/921000+834000	Fremdenverkehrsabgaben Interessentenbeitrag,Nächtigungstaxe	2111	3111	10	280,66	5.200,00	-4.919,34	280,66	5.200,00	-4.919,34
2/921000+861000	Förderung - Covid 19 - Interessentenbeitrag	2121	3121	15	16.798,52		16.798,52	16.798,52		16.798,52
SU 21 / 31	Summe Erträge / Einzahlungen operative Gebarung				17.079,18	5.200,00	11.879,18	17.079,18	5.200,00	11.879,18
SU 22 / 32	Summe Aufwendungen / Auszahlungen operative Gebarung				0,00	0,00	0,00	0,00	0,00	0,00
SA 0 / SA 1	(0) Nettoergebnis (21 - 22) / (1) Geldfluss operative Gebarung (31 – 32)				17.079,18	5.200,00	11.879,18	17.079,18	5.200,00	11.879,18
SU 23	Summe Haushaltsrücklagen				0,00	0,00	0,00	0,00	0,00	0,00
SA00	Nettoergebnis nach Zuw./Entn. Haushaltsrücklagen (Saldo 0 +/- SU23)				17.079,18	5.200,00	11.879,18			
Investive Gebarung										
SU 33	Summe Einzahlungen investive Gebarung							0,00	0,00	0,00
SU 34	Summe Auszahlungen investive Gebarung							0,00	0,00	0,00
SA2	Saldo (2) Geldfluss aus der Investiven Gebarung (33 – 34)							0,00	0,00	0,00
SA3	Saldo (3) Nettofinanzierungssaldo (Saldo 1 + Saldo 2)							17.079,18	5.200,00	11.879,18
Finanzierungstätigkeit										
SU 35	Summe Einzahlungen aus der Finanzierungstätigkeit							0,00	0,00	0,00
SU 36	Summe Auszahlungen aus der Finanzierungstätigkeit							0,00	0,00	0,00
SA4	Saldo (4) Geldfluss aus der Finanzierungstätigkeit (35 – 36)							0,00	0,00	0,00
SA5	Saldo (5) Geldfluss aus der voranschlagswirksamen Gebarung (Saldo 3 + Saldo 4)							17.079,18	5.200,00	11.879,18

		MVAG MVAG VCQU			Ergebnisrechnung			Finanzierungsrechnung		
		EH	FH		RA 2022	VA 2022	RA - VA	RA 2022	VA 2022	RA - VA
925	Ertragsanteile an gemeinschaftlichen Bundesabgaben									
925000	Ertragsanteile an Gemeensch. Bundesabg.									
Operative Gebarung										
2/925000+859400	Ertragsanteile nach Dem Bvs (incl. Kest)	2112	3112	11	1.767.209,95	1.554.000,00	213.209,95	1.767.209,95	1.554.000,00	213.209,95
SU 21 / 31	Summe Erträge / Einzahlungen operative Gebarung				1.767.209,95	1.554.000,00	213.209,95	1.767.209,95	1.554.000,00	213.209,95
SU 22 / 32	Summe Aufwendungen / Auszahlungen operative Gebarung				0,00	0,00	0,00	0,00	0,00	0,00
SA 0 / SA 1	(0) Nettoergebnis (21 - 22) / (1) Geldfluss operative Gebarung (31 - 32)				1.767.209,95	1.554.000,00	213.209,95	1.767.209,95	1.554.000,00	213.209,95
SU 23	Summe Haushaltsrücklagen				0,00	0,00	0,00	0,00	0,00	0,00
SA00	Nettoergebnis nach Zuw./Entn. Haushaltsrücklagen (Saldo 0 +/- SU23)				1.767.209,95	1.554.000,00	213.209,95			
Investive Gebarung										
SU 33	Summe Einzahlungen investive Gebarung							0,00	0,00	0,00
SU 34	Summe Auszahlungen investive Gebarung							0,00	0,00	0,00
SA2	Saldo (2) Geldfluss aus der Investiven Gebarung (33 - 34)							0,00	0,00	0,00
SA3	Saldo (3) Nettofinanzierungssaldo (Saldo 1 + Saldo 2)							1.767.209,95	1.554.000,00	213.209,95
Finanzierungstätigkeit										
SU 35	Summe Einzahlungen aus der Finanzierungstätigkeit							0,00	0,00	0,00
SU 36	Summe Auszahlungen aus der Finanzierungstätigkeit							0,00	0,00	0,00
SA4	Saldo (4) Geldfluss aus der Finanzierungstätigkeit (35 - 36)							0,00	0,00	0,00
SA5	Saldo (5) Geldfluss aus der voranschlagswirksamen Gebarung (Saldo 3 + Saldo 4)							1.767.209,95	1.554.000,00	213.209,95
94	Finanzzuweisungen und Zuschüsse									
940	Bedarfszuweisungen									
940000	Bedarfszuweisungen									
Operative Gebarung										
2/940000+861000	Transfers von Ländern, Landesfonds und Landes-kammern- BZ Garantiebetrag gemäß § 26 FAG	2121	3121	15	43.316,11		43.316,11	43.316,11		43.316,11
SU 21 / 31	Summe Erträge / Einzahlungen operative Gebarung				43.316,11	0,00	43.316,11	43.316,11	0,00	43.316,11
SU 22 / 32	Summe Aufwendungen / Auszahlungen operative Gebarung				0,00	0,00	0,00	0,00	0,00	0,00
SA 0 / SA 1	(0) Nettoergebnis (21 - 22) / (1) Geldfluss operative Gebarung (31 - 32)				43.316,11	0,00	43.316,11	43.316,11	0,00	43.316,11
SU 23	Summe Haushaltsrücklagen				0,00	0,00	0,00	0,00	0,00	0,00
SA00	Nettoergebnis nach Zuw./Entn. Haushaltsrücklagen (Saldo 0 +/- SU23)				43.316,11	0,00	43.316,11			
Investive Gebarung										
SU 33	Summe Einzahlungen investive Gebarung							0,00	0,00	0,00
SU 34	Summe Auszahlungen investive Gebarung							0,00	0,00	0,00
SA2	Saldo (2) Geldfluss aus der Investiven Gebarung (33 - 34)							0,00	0,00	0,00
SA3	Saldo (3) Nettofinanzierungssaldo (Saldo 1 + Saldo 2)							43.316,11	0,00	43.316,11

		MVAG	MVAG	VCQU	Ergebnisrechnung			Finanzierungsrechnung		
		EH	FH		RA 2022	VA 2022	RA - VA	RA 2022	VA 2022	RA - VA
Finanzierungstätigkeit										
SU 35	Summe Einzahlungen aus der Finanzierungstätigkeit							0,00	0,00	0,00
SU 36	Summe Auszahlungen aus der Finanzierungstätigkeit							0,00	0,00	0,00
SA4	Saldo (4) Geldfluss aus der Finanzierungstätigkeit (35 – 36)							0,00	0,00	0,00
SA5	Saldo (5) Geldfluss aus der voranschlagswirksamen Gebarung (Saldo 3 + Saldo 4)							43.316,11	0,00	43.316,11
941 Sonstige Finanzaufweisungen nach dem FAG										
941000	Sonst. Finanzaufw. nach dem FAG									
Operative Gebarung										
2/941000+860000	Finanzaufweisungen Bund Gemäss 5 21 2121 3121 15				8.422,96	8.600,00	-177,04	8.422,96	8.600,00	-177,04
SU 21 / 31	Summe Erträge / Einzahlungen operative Gebarung				8.422,96	8.600,00	-177,04	8.422,96	8.600,00	-177,04
SU 22 / 32	Summe Aufwendungen / Auszahlungen operative Gebarung				0,00	0,00	0,00	0,00	0,00	0,00
SA 0 / SA 1	(0) Nettoergebnis (21 - 22) / (1) Geldfluss operative Gebarung (31 – 32)				8.422,96	8.600,00	-177,04	8.422,96	8.600,00	-177,04
SU 23	Summe Haushaltsrücklagen				0,00	0,00	0,00	0,00	0,00	0,00
SA00	Nettoergebnis nach Zuw./Entn. Haushaltsrücklagen (Saldo 0 +/- SU23)				8.422,96	8.600,00	-177,04			
Investive Gebarung										
SU 33	Summe Einzahlungen investive Gebarung							0,00	0,00	0,00
SU 34	Summe Auszahlungen investive Gebarung							0,00	0,00	0,00
SA2	Saldo (2) Geldfluss aus der Investiven Gebarung (33 – 34)							0,00	0,00	0,00
SA3	Saldo (3) Nettofinanzierungssaldo (Saldo 1 + Saldo 2)							8.422,96	8.600,00	-177,04
Finanzierungstätigkeit										
SU 35	Summe Einzahlungen aus der Finanzierungstätigkeit							0,00	0,00	0,00
SU 36	Summe Auszahlungen aus der Finanzierungstätigkeit							0,00	0,00	0,00
SA4	Saldo (4) Geldfluss aus der Finanzierungstätigkeit (35 – 36)							0,00	0,00	0,00
SA5	Saldo (5) Geldfluss aus der voranschlagswirksamen Gebarung (Saldo 3 + Saldo 4)							8.422,96	8.600,00	-177,04
947 Sonstige Zuschüsse der Länder										
947000	Zuschuss aus Unterstützungspaket									
Operative Gebarung										
2/947000+861000	Blau-gelbes Hilfspaket für Gemeinden 2121 3121 15				39.959,45		39.959,45	39.959,45		39.959,45
SU 21 / 31	Summe Erträge / Einzahlungen operative Gebarung				39.959,45	0,00	39.959,45	39.959,45	0,00	39.959,45
SU 22 / 32	Summe Aufwendungen / Auszahlungen operative Gebarung				0,00	0,00	0,00	0,00	0,00	0,00
SA 0 / SA 1	(0) Nettoergebnis (21 - 22) / (1) Geldfluss operative Gebarung (31 – 32)				39.959,45	0,00	39.959,45	39.959,45	0,00	39.959,45
SU 23	Summe Haushaltsrücklagen				0,00	0,00	0,00	0,00	0,00	0,00
SA00	Nettoergebnis nach Zuw./Entn. Haushaltsrücklagen (Saldo 0 +/- SU23)				39.959,45	0,00	39.959,45			
Investive Gebarung										
SU 33	Summe Einzahlungen investive Gebarung							0,00	0,00	0,00

	MVAG	MVAG	VCQU	Ergebnisrechnung			Finanzierungsrechnung			
				EH	FH	RA 2022	VA 2022	RA - VA	RA 2022	VA 2022
SU 34								0,00	0,00	0,00
SA2								0,00	0,00	0,00
SA3								39.959,45	0,00	39.959,45
Finanzierungstätigkeit										
SU 35								0,00	0,00	0,00
SU 36								0,00	0,00	0,00
SA4								0,00	0,00	0,00
SA5								39.959,45	0,00	39.959,45

Nachweis der Investitionstätigkeit

Vorhaben	Vorhabensbezeichnung		RA 2022	VA 2022	RA - VA	RA Vorjahre	RA Gesamt
Konto	Bezeichnung						
1000002	Hochwasserschutzprojekt 2009 - (2009 bis 2099)						
	Auszahlungen - Investitionen - Mittelverwendung		0,00	2.000,00	-2.000,00	0,00	0,00
	Anschaffungs- oder Herstellungskosten		0,00	2.000,00	-2.000,00	0,00	0,00
	5/639000-004000 Hochwasserschutzbauten			2.000,00	-2.000,00		
	Einzahlungen - Finanzierung - Mittelaufbringung		0,00	2.000,00	-2.000,00	0,00	0,00
	Mittel aus Geldfluss aus der operativen Gebarung		0,00	2.000,00	-2.000,00	0,00	0,00
	6/639000+829910 Sonstige Erträge			2.000,00	-2.000,00		
	Bedarfszuweisungen/KTZ		0,00	0,00	0,00	0,00	0,00
	Haushaltsrücklagen/Zahlungsmittelreserven		0,00	0,00	0,00	0,00	0,00
	Sonstige Kapitaltransfers und Subventionen		0,00	0,00	0,00	0,00	0,00
	Darlehen		0,00	0,00	0,00	0,00	0,00
	Finanzierungsleasing		0,00	0,00	0,00	0,00	0,00
	Veräußerung langfristiges Vermögen und sonstiges		0,00	0,00	0,00	0,00	0,00
Finanzierungsergebnis 1000002			0,00	0,00	0,00	0,00	0,00
	offene Verbindlichkeiten		0,00				
	offene Forderungen		0,00				

Vorhaben	Vorhabensbezeichnung		RA 2022	VA 2022	RA - VA	RA Vorjahre	RA Gesamt
Konto	Bezeichnung						
1000003	Sanierung Gewässer Peter-Rosegger-Straße (2022 bis 2023)						
	Geplante Gesamtkosten:	55.000,00					
	Auszahlungen - Investitionen - Mittelverwendung		12.546,35	10.000,00	2.546,35	0,00	12.546,35
	Anschaffungs- oder Herstellungskosten		12.546,35	10.000,00	2.546,35	0,00	12.546,35
	5/629000-004000	Wasser- und Abwasserbauten und -anlagen	12.546,35	10.000,00	2.546,35		12.546,35
	Einzahlungen - Finanzierung - Mittelaufbringung		12.546,35	10.000,00	2.546,35	0,00	12.546,35
	Mittel aus Geldfluss aus der operativen Gebarung		12.546,35	10.000,00	2.546,35	0,00	12.546,35
	6/629000+829910	Sonstige Erträge: Eigenmittelanteil	12.546,35	10.000,00	2.546,35		12.546,35
	Bedarfszuweisungen/KTZ		0,00	0,00	0,00	0,00	0,00
	Haushaltsrücklagen/Zahlungsmittelreserven		0,00	0,00	0,00	0,00	0,00
	Sonstige Kapitaltransfers und Subventionen		0,00	0,00	0,00	0,00	0,00
	Darlehen		0,00	0,00	0,00	0,00	0,00
	Finanzierungsleasing		0,00	0,00	0,00	0,00	0,00
	Veräußerung langfristiges Vermögen und sonstiges		0,00	0,00	0,00	0,00	0,00
Finanzierungsergebnis 1000003			0,00	0,00	0,00	0,00	0,00
	offene Verbindlichkeiten		0,00				
	offene Forderungen		0,00				

Vorhaben	Vorhabensbezeichnung		RA 2022	VA 2022	RA - VA	RA Vorjahre	RA Gesamt
Konto	Bezeichnung						
1029000	Gemeindeamt (2019 bis 2024)						
	Auszahlungen - Investitionen - Mittelverwendung		148.497,88	148.500,00	-2,12	271.502,12	420.000,00
	Anschaffungs- oder Herstellungskosten		148.497,88	148.500,00	-2,12	271.502,12	420.000,00
	5/029000-042000	Amts-, Betriebs- und Geschäftsausstattung				60.720,65	60.720,65
	5/029000-042100	Technische Büro- und sonst. Ausstattung	1.708,09		1.708,09	39.758,47	41.466,56
	5/029000-245000	Darlehen an Unternehmen (ohne Finanzunternehmen)	100.000,00	100.000,00		171.023,00	271.023,00
	5/029000-729910	Sonstige Aufwendungen: Rückführung invest. VH	46.789,79	48.500,00	-1.710,21		46.789,79
	Einzahlungen - Finanzierung - Mittelaufbringung		100.000,00	100.000,00	0,00	320.000,00	420.000,00
	Mittel aus Geldfluss aus der operativen Gebarung		0,00	0,00	0,00	100.000,00	100.000,00
	6/029000+829910	Sonstige Erträge - Eigenmittelanteil				100.000,00	100.000,00
	Bedarfszuweisungen/KTZ		100.000,00	100.000,00	0,00	220.000,00	320.000,00
	6/029000+871000	Kapitaltransfers aus Gemeinde-Bedarfszuweisungsmittel	100.000,00	100.000,00		220.000,00	320.000,00
	Haushaltsrücklagen/Zahlungsmittelreserven		0,00	0,00	0,00	0,00	0,00
	Sonstige Kapitaltransfers und Subventionen		0,00	0,00	0,00	0,00	0,00
	Darlehen		0,00	0,00	0,00	0,00	0,00
	Finanzierungsleasing		0,00	0,00	0,00	0,00	0,00
	Veräußerung langfristiges Vermögen und sonstiges		0,00	0,00	0,00	0,00	0,00
Finanzierungsergebnis 1029000			-48.497,88	-48.500,00	2,12	48.497,88	0,00
	offene Verbindlichkeiten		0,00				
	offene Forderungen		0,00				

Vorhaben	Vorhabensbezeichnung		RA 2022	VA 2022	RA - VA	RA Vorjahre	RA Gesamt
Konto	Bezeichnung						
1363000	Verweilplätze a.d. Triesting Ortsbildpflege (2022 bis 2023)						
	Geplante Gesamtkosten:	20.000,00					
	Auszahlungen - Investitionen - Mittelverwendung		14.842,90	19.000,00	-4.157,10	0,00	14.842,90
	Anschaffungs- oder Herstellungskosten		14.842,90	19.000,00	-4.157,10	0,00	14.842,90
	5/363000-050000	Verweilplätze a.d. Triesting - Sonderanlagen: Fahrradständer, Bänke, ...	14.842,90	19.000,00	-4.157,10		14.842,90
	Einzahlungen - Finanzierung - Mittelaufbringung		0,00	19.000,00	-19.000,00	0,00	0,00
	Mittel aus Geldfluss aus der operativen Gebarung		0,00	7.500,00	-7.500,00	0,00	0,00
	6/363000+829910	Eigenmittelbedarf		7.500,00	-7.500,00		
	Bedarfszuweisungen/KTZ		0,00	11.500,00	-11.500,00	0,00	0,00
	6/363000+301000	Verweilplätze a.d. Triesting - Förderung		11.500,00	-11.500,00		
	Haushaltsrücklagen/Zahlungsmittelreserven		0,00	0,00	0,00	0,00	0,00
	Sonstige Kapitaltransfers und Subventionen		0,00	0,00	0,00	0,00	0,00
	Darlehen		0,00	0,00	0,00	0,00	0,00
	Finanzierungsleasing		0,00	0,00	0,00	0,00	0,00
	Veräußerung langfristiges Vermögen und sonstiges		0,00	0,00	0,00	0,00	0,00
Finanzierungsergebnis 1363000			-14.842,90	0,00	-14.842,90	0,00	-14.842,90
	offene Verbindlichkeiten		0,00				
	offene Forderungen		0,00				

Vorhaben	Vorhabensbezeichnung		RA 2022	VA 2022	RA - VA	RA Vorjahre	RA Gesamt
Konto	Bezeichnung						
1612000	Gemeindestraßenbau Umstellung LED Sanierung (2014 bis 2025)						
	Auszahlungen - Investitionen - Mittelverwendung		142.729,46	266.000,00	-123.270,54	802.185,71	944.915,17
	Anschaffungs- oder Herstellungskosten		142.729,46	266.000,00	-123.270,54	802.185,71	944.915,17
5/612000-002000	Gemeindestrassenbau Sanierungen		1.023,00	187.000,00	-185.977,00	98.070,87	99.093,87
5/612000-002001	Öffentliche Straßenbeleuchtung					363.004,23	363.004,23
5/612000-002200	Geh-/Radweg B17 Wr. Neustädterstraße		103.064,38	79.000,00	24.064,38	238.598,28	341.662,66
5/612000-002300	Geh-/Radweg Schenkermayerplatz					102.512,33	102.512,33
5/612000-729910	Sonstige Aufwendungen: Rückführung aus investiven Vorhaben		38.642,08		38.642,08		38.642,08
	Einzahlungen - Finanzierung - Mittelaufbringung		213.948,83	258.800,00	-44.851,17	730.966,34	944.915,17
	Mittel aus Geldfluss aus der operativen Gebarung		0,00	127.800,00	-127.800,00	75.000,00	75.000,00
6/612000+829910	Sonstige Erträge			127.800,00	-127.800,00	75.000,00	75.000,00
	Bedarfszuweisungen/KTZ		213.948,83	131.000,00	82.948,83	475.441,47	689.390,30
6/612000+871000	Bedarfszuweisungen		150.000,00	130.000,00	20.000,00	260.000,00	410.000,00
6/612000+871001	BZ - Geh-/Radweg B17		63.948,83		63.948,83	138.001,17	201.950,00
6/612000+871100	Förderung Lichtpunkte RU3			1.000,00	-1.000,00	31.800,00	31.800,00
6/612000+871200	Kostenbeitrag Land St3					45.640,30	45.640,30
	Haushaltsrücklagen/Zahlungsmittelreserven		0,00	0,00	0,00	0,00	0,00
	Sonstige Kapitaltransfers und Subventionen		0,00	0,00	0,00	180.524,87	180.524,87
6/612000+300000	Kapitaltransfers von Bund, Bundesfonds und Bundeskammern					115.000,00	115.000,00
6/612000+300100	KIP Förderung Sanierung Straßenbau					65.524,87	65.524,87
	Darlehen		0,00	0,00	0,00	0,00	0,00
	Finanzierungsleasing		0,00	0,00	0,00	0,00	0,00
	Veräußerung langfristiges Vermögen und sonstiges		0,00	0,00	0,00	0,00	0,00
Finanzierungsergebnis 1612000			71.219,37	-7.200,00	78.419,37	-71.219,37	0,00
	offene Verbindlichkeiten		0,00				
	offene Forderungen		0,00				

Vorhaben	Vorhabensbezeichnung		RA 2022	VA 2022	RA - VA	RA Vorjahre	RA Gesamt
Konto	Bezeichnung						
1616000	Triestingau-Radweg Optimierung Phase 2 (2021 bis 2023)						
	Auszahlungen - Investitionen - Mittelverwendung		408,00	48.000,00	-47.592,00	53.348,50	53.756,50
	Anschaffungs- oder Herstellungskosten		408,00	48.000,00	-47.592,00	53.348,50	53.756,50
	5/616000-002000 Radwegebau		408,00	48.000,00	-47.592,00	53.348,50	53.756,50
	Einzahlungen - Finanzierung - Mittelaufbringung		16.442,58	48.000,00	-31.557,42	37.313,92	53.756,50
	Mittel aus Geldfluss aus der operativen Gebarung		16.442,58	24.000,00	-7.557,42	28.813,92	45.256,50
	6/616000+829910 Sonstige Erträge		16.442,58	24.000,00	-7.557,42	28.813,92	45.256,50
	Bedarfszuweisungen/KTZ		0,00	24.000,00	-24.000,00	0,00	0,00
	6/616000+871100 Regionalfördermittel			24.000,00	-24.000,00		
	Haushaltsrücklagen/Zahlungsmittelreserven		0,00	0,00	0,00	0,00	0,00
	Sonstige Kapitaltransfers und Subventionen		0,00	0,00	0,00	8.500,00	8.500,00
	6/616000+302000 Triestingau-Radweg - Förderung ARGE Kleinregion					8.500,00	8.500,00
	Darlehen		0,00	0,00	0,00	0,00	0,00
	Finanzierungsleasing		0,00	0,00	0,00	0,00	0,00
	Veräußerung langfristiges Vermögen und sonstiges		0,00	0,00	0,00	0,00	0,00
Finanzierungsergebnis 1616000			16.034,58	0,00	16.034,58	-16.034,58	0,00
	offene Verbindlichkeiten		0,00				
	offene Forderungen		0,00				

Vorhaben	Vorhabensbezeichnung		RA 2022	VA 2022	RA - VA	RA Vorjahre	RA Gesamt
Konto	Bezeichnung						
1616100	Radweg Günselsdorf - Leobersdorf (2021 bis 2025)						
	Geplante Gesamtkosten:	100.000,00					
	Auszahlungen - Investitionen - Mittelverwendung		0,00	0,00	0,00	0,00	0,00
	Anschaffungs- oder Herstellungskosten		0,00	0,00	0,00	0,00	0,00
	Einzahlungen - Finanzierung - Mittelaufbringung		0,00	0,00	0,00	5.667,00	5.667,00
	Mittel aus Geldfluss aus der operativen Gebarung		0,00	0,00	0,00	0,00	0,00
	Bedarfszuweisungen/KTZ		0,00	0,00	0,00	0,00	0,00
	Haushaltsrücklagen/Zahlungsmittelreserven		0,00	0,00	0,00	0,00	0,00
	Sonstige Kapitaltransfers und Subventionen		0,00	0,00	0,00	5.667,00	5.667,00
	6/616100+302000	Radweg GÜ - Leobersdorf - Förderung ARGE Kleinregion				5.667,00	5.667,00
	Darlehen		0,00	0,00	0,00	0,00	0,00
	Finanzierungsleasing		0,00	0,00	0,00	0,00	0,00
	Veräußerung langfristiges Vermögen und sonstiges		0,00	0,00	0,00	0,00	0,00
	Finanzierungsergebnis 1616100		0,00	0,00	0,00	5.667,00	5.667,00
	offene Verbindlichkeiten		0,00				
	offene Forderungen		0,00				

Vorhaben	Vorhabensbezeichnung		RA 2022	VA 2022	RA - VA	RA Vorjahre	RA Gesamt
Konto	Bezeichnung						
1710000	Landwirtschaftlicher Wegebau						
	Auszahlungen - Investitionen - Mittelverwendung		10.279,86	10.300,00	-20,14	20.220,79	30.500,65
	Anschaffungs- oder Herstellungskosten		10.279,86	10.300,00	-20,14	20.220,79	30.500,65
	5/710000-002000 Weegerhaltung - Investitionen		10.279,86	10.300,00	-20,14	20.220,79	30.500,65
	Einzahlungen - Finanzierung - Mittelaufbringung		10.500,65	10.500,00	0,65	20.000,00	30.500,65
	Mittel aus Geldfluss aus der operativen Gebarung		7.000,65	6.900,00	100,65	13.000,00	20.000,65
	6/710000+829910 Sonstige Erträge		7.000,65	6.900,00	100,65	13.000,00	20.000,65
	Bedarfszuweisungen/KTZ		3.500,00	3.600,00	-100,00	7.000,00	10.500,00
	6/710000+301000 Kapitaltransfers von Ländern, Landesfonds und Landeskammern		1.750,00	1.800,00	-50,00	3.500,00	5.250,00
	6/710000+871000 Bedarfszuweisungen lw3		1.750,00	1.800,00	-50,00	3.500,00	5.250,00
	Haushaltsrücklagen/Zahlungsmittelreserven		0,00	0,00	0,00	0,00	0,00
	Sonstige Kapitaltransfers und Subventionen		0,00	0,00	0,00	0,00	0,00
	Darlehen		0,00	0,00	0,00	0,00	0,00
	Finanzierungsleasing		0,00	0,00	0,00	0,00	0,00
	Veräußerung langfristiges Vermögen und sonstiges		0,00	0,00	0,00	0,00	0,00
Finanzierungsergebnis 1710000			220,79	200,00	20,79	-220,79	0,00
	offene Verbindlichkeiten		0,00				
	offene Forderungen		0,00				

Vorhaben	Vorhabensbezeichnung		RA 2022	VA 2022	RA - VA	RA Vorjahre	RA Gesamt
Konto	Bezeichnung						
1821000	Ankauf Elektrofahrzeug (2021 bis 2022)						
	Auszahlungen - Investitionen - Mittelverwendung		0,00	0,00	0,00	38.732,28	38.732,28
	Anschaffungs- oder Herstellungskosten		0,00	0,00	0,00	38.732,28	38.732,28
	5/821000-040000 Fahrzeuge					38.732,28	38.732,28
	Einzahlungen - Finanzierung - Mittelaufbringung		37.133,50	9.900,00	27.233,50	1.598,78	38.732,28
	Mittel aus Geldfluss aus der operativen Gebarung		27.253,50	0,00	27.253,50	1.598,78	28.852,28
	6/821000+829910 Sonstige Erträge		27.253,50		27.253,50	1.598,78	28.852,28
	Bedarfszuweisungen/KTZ		0,00	0,00	0,00	0,00	0,00
	Haushaltsrücklagen/Zahlungsmittelreserven		0,00	0,00	0,00	0,00	0,00
	Sonstige Kapitaltransfers und Subventionen		9.880,00	9.900,00	-20,00	0,00	9.880,00
	6/821000+302000 Förderung eKFZ GVA Baden		9.880,00	9.900,00	-20,00		9.880,00
	Darlehen		0,00	0,00	0,00	0,00	0,00
	Finanzierungsleasing		0,00	0,00	0,00	0,00	0,00
	Veräußerung langfristiges Vermögen und sonstiges		0,00	0,00	0,00	0,00	0,00
Finanzierungsergebnis 1821000			37.133,50	9.900,00	27.233,50	-37.133,50	0,00
	offene Verbindlichkeiten		0,00				
	offene Forderungen		0,00				

Vorhaben	Vorhabensbezeichnung		RA 2022	VA 2022	RA - VA	RA Vorjahre	RA Gesamt
Konto	Bezeichnung						
1821100	Ankauf Kommunaltraktor (2021 bis 2022)						
	Geplante Gesamtkosten:	141.000,00					
	Auszahlungen - Investitionen - Mittelverwendung		185.000,00	141.000,00	44.000,00	0,00	185.000,00
	Anschaffungs- oder Herstellungskosten		185.000,00	141.000,00	44.000,00	0,00	185.000,00
	5/821100-040000	Fahrzeuge	116.436,25	141.000,00	-24.563,75		116.436,25
	5/821100-729910	Sonstige Aufwendungen: Rückführung aus invest. VH "Kommunaltraktor"	68.563,75		68.563,75		68.563,75
	Einzahlungen - Finanzierung - Mittelaufbringung		85.000,00	141.000,00	-56.000,00	100.000,00	185.000,00
	Mittel aus Geldfluss aus der operativen Gebarung		0,00	41.000,00	-41.000,00	100.000,00	100.000,00
	6/821100+829910	Sonstige Erträge - Eigenmittelanteil		41.000,00	-41.000,00	100.000,00	100.000,00
	Bedarfszuweisungen/KTZ		85.000,00	100.000,00	-15.000,00	0,00	85.000,00
	6/821100+871000	Kapitaltransfers aus Gemeinde-Bedarfszuweisungsmittel	85.000,00	100.000,00	-15.000,00		85.000,00
	Haushaltsrücklagen/Zahlungsmittelreserven		0,00	0,00	0,00	0,00	0,00
	Sonstige Kapitaltransfers und Subventionen		0,00	0,00	0,00	0,00	0,00
	Darlehen		0,00	0,00	0,00	0,00	0,00
	Finanzierungsleasing		0,00	0,00	0,00	0,00	0,00
	Veräußerung langfristiges Vermögen und sonstiges		0,00	0,00	0,00	0,00	0,00
	Finanzierungsergebnis 1821100		-100.000,00	0,00	-100.000,00	100.000,00	0,00
	offene Verbindlichkeiten		0,00				
	offene Forderungen		0,00				

Vorhaben	Vorhabensbezeichnung		RA 2022	VA 2022	RA - VA	RA Vorjahre	RA Gesamt
Konto	Bezeichnung						
1840020	Grundstücksankauf "Parkplätze" Anton Rauchstraße (2022 bis 2022)						
	Geplante Gesamtkosten:	10.000,00					
	Auszahlungen - Investitionen - Mittelverwendung		9.000,00	10.000,00	-1.000,00	0,00	9.000,00
	Anschaffungs- oder Herstellungskosten		9.000,00	10.000,00	-1.000,00	0,00	9.000,00
	5/840020-001000	Unbebaute Grundstücke: Parkplatz	9.000,00	10.000,00	-1.000,00		9.000,00
	Einzahlungen - Finanzierung - Mittelaufbringung		9.000,00	10.000,00	-1.000,00	0,00	9.000,00
	Mittel aus Geldfluss aus der operativen Gebarung		9.000,00	10.000,00	-1.000,00	0,00	9.000,00
	6/840020+829910	Sonstige Erträge: Eigenmittelanteil	9.000,00	10.000,00	-1.000,00		9.000,00
	Bedarfszuweisungen/KTZ		0,00	0,00	0,00	0,00	0,00
	Haushaltsrücklagen/Zahlungsmittelreserven		0,00	0,00	0,00	0,00	0,00
	Sonstige Kapitaltransfers und Subventionen		0,00	0,00	0,00	0,00	0,00
	Darlehen		0,00	0,00	0,00	0,00	0,00
	Finanzierungsleasing		0,00	0,00	0,00	0,00	0,00
	Veräußerung langfristiges Vermögen und sonstiges		0,00	0,00	0,00	0,00	0,00
Finanzierungsergebnis 1840020			0,00	0,00	0,00	0,00	0,00
	offene Verbindlichkeiten		0,00				
	offene Forderungen		0,00				

Vorhaben	Vorhabensbezeichnung		RA 2022	VA 2022	RA - VA	RA Vorjahre	RA Gesamt
Konto	Bezeichnung						
1859000	Glasfaserausbau (NÖGIG) (2021 bis 2025)						
	Geplante Gesamtkosten:	20.000,00					
	Auszahlungen - Investitionen - Mittelverwendung		8.946,74	9.000,00	-53,26	13.522,43	22.469,17
	Anschaffungs- oder Herstellungskosten		8.946,74	9.000,00	-53,26	13.522,43	22.469,17
	5/859000-050000	Sonderanlagen	8.946,74	9.000,00	-53,26	13.522,43	22.469,17
	Einzahlungen - Finanzierung - Mittelaufbringung		6.546,74	6.600,00	-53,26	15.922,43	22.469,17
	Mittel aus Geldfluss aus der operativen Gebarung		6.546,74	6.600,00	-53,26	15.922,43	22.469,17
	6/859000+829910	Sonstige Erträge	6.546,74	6.600,00	-53,26	15.922,43	22.469,17
	Bedarfszuweisungen/KTZ		0,00	0,00	0,00	0,00	0,00
	Haushaltsrücklagen/Zahlungsmittelreserven		0,00	0,00	0,00	0,00	0,00
	Sonstige Kapitaltransfers und Subventionen		0,00	0,00	0,00	0,00	0,00
	Darlehen		0,00	0,00	0,00	0,00	0,00
	Finanzierungsleasing		0,00	0,00	0,00	0,00	0,00
	Veräußerung langfristiges Vermögen und sonstiges		0,00	0,00	0,00	0,00	0,00
Finanzierungsergebnis 1859000			-2.400,00	-2.400,00	0,00	2.400,00	0,00
	offene Verbindlichkeiten		0,00				
	offene Forderungen		0,00				

Vorhaben	Vorhabensbezeichnung		RA 2022	VA 2022	RA - VA	RA Vorjahre	RA Gesamt
Konto	Bezeichnung						
2200000	Sonstige Anschaffungen (2020 bis 2099)						
	Auszahlungen - Investitionen - Mittelverwendung		52.780,47	11.400,00	41.380,47	60.018,73	112.799,20
	Anschaffungs- oder Herstellungskosten		52.780,47	11.400,00	41.380,47	60.018,73	112.799,20
1/010000-020000	Technische Ausstattung					7.451,58	7.451,58
1/010000-070000	Aktivierungsfähige Rechte (immaterielle Vermögenswerte)					14.847,67	14.847,67
1/612000-002000	Einrichtungen STVO - Baumaßnahmen Barrierefreie Maßnahmen	633,22		4.000,00	-3.366,78		633,22
1/640000-005000	VLSA, Blinkanlagen, etc.					15.946,66	15.946,66
1/640000-050000	Verkehrszeichen, Spiegel, Maste, etc.	2.724,23		3.100,00	-375,77	3.518,42	6.242,65
1/815000-006000	Sonstige Grundstückseinrichtungen u. Reparaturen	2.498,81		4.300,00	-1.801,19		2.498,81
1/820000-020000	Maschinelle Anlagen (Sektional- und Rolltore)					3.236,80	3.236,80
1/820000-042000	Ausstattung Bauhof					11.964,60	11.964,60
1/840000-001000	Unbebaute Grundstücke	480,00			480,00		480,00
1/853000-001001	Generalsanierung Wohnungen	42.353,37			42.353,37		42.353,37
1/894000-006000	Sonstige Grundstückseinrichtungen: Einfriedung	1.700,84			1.700,84		1.700,84
1/894000-042000	Amts-, Betriebs- und Geschäftsausstattung	2.390,00			2.390,00		2.390,00
1/894000-042002	Technische Einrichtungen					3.053,00	3.053,00
	Einzahlungen - Finanzierung - Mittelaufbringung		0,00	0,00	0,00	10.000,00	10.000,00
	Mittel aus Geldfluss aus der operativen Gebarung		0,00	0,00	0,00	10.000,00	10.000,00
2/840000+001000	Unbebaute Grundstücke					10.000,00	10.000,00
	Bedarfszuweisungen/KTZ		0,00	0,00	0,00	0,00	0,00
	Haushaltsrücklagen/Zahlungsmittelreserven		0,00	0,00	0,00	0,00	0,00
	Sonstige Kapitaltransfers und Subventionen		0,00	0,00	0,00	0,00	0,00
	Darlehen		0,00	0,00	0,00	0,00	0,00
	Finanzierungsleasing		0,00	0,00	0,00	0,00	0,00
	Veräußerung langfristiges Vermögen und sonstiges		0,00	0,00	0,00	0,00	0,00
Finanzierungsergebnis 2200000			-52.780,47	-11.400,00	-41.380,47	-50.018,73	-102.799,20
	offene Verbindlichkeiten		0,00				
	offene Forderungen		0,00				

Vorhaben	Vorhabensbezeichnung		RA 2022	VA 2022	RA - VA	RA Vorjahre	RA Gesamt
Konto	Bezeichnung						
1008530	Betrieb F.Wohn- Und Geschäftsgebäude (1990 bis 2099)						
	Auszahlungen - Investitionen - Mittelverwendung		2.014,56	2.100,00	-85,44	40.338,81	42.353,37
	Anschaffungs- oder Herstellungskosten		2.014,56	2.100,00	-85,44	40.338,81	42.353,37
	1/853000-001000	Generalsanierung Wohnungen	2.014,56	2.100,00	-85,44	40.338,81	42.353,37
	Einzahlungen - Finanzierung - Mittelaufbringung		42.353,37	0,00	42.353,37	0,00	42.353,37
	Mittel aus Geldfluss aus der operativen Gebarung		42.353,37	0,00	42.353,37	0,00	42.353,37
	6/853000+829961	Sonstige Erträge: Zuführung - Eigenmittelanteil	42.353,37		42.353,37		42.353,37
	Bedarfszuweisungen/KTZ		0,00	0,00	0,00	0,00	0,00
	Haushaltsrücklagen/Zahlungsmittelreserven		0,00	0,00	0,00	0,00	0,00
	Sonstige Kapitaltransfers und Subventionen		0,00	0,00	0,00	0,00	0,00
	Darlehen		0,00	0,00	0,00	0,00	0,00
	Finanzierungsleasing		0,00	0,00	0,00	0,00	0,00
	Veräußerung langfristiges Vermögen und sonstiges		0,00	0,00	0,00	0,00	0,00
Finanzierungsergebnis 1008530			40.338,81	-2.100,00	42.438,81	-40.338,81	0,00
	offene Verbindlichkeiten		0,00				
	offene Forderungen		0,00				

Salden Finanzierungsergebnisse		RA 2022	VA 2022	RA - VA	RA Vorjahre	RA Gesamt
1000002	Hochwasserschutzprojekt 2009 - (2009 bis 2099)					
	Auszahlungen - Investitionen - Mittelverwendung	0,00	2.000,00	-2.000,00	0,00	0,00
	Einzahlungen - Finanzierung - Mittelherkunft	0,00	2.000,00	-2.000,00	0,00	0,00
		0,00	0,00	0,00	0,00	0,00
	offene Verbindlichkeiten	0,00				
	offene Forderungen	0,00				
1000003	Sanierung Gewässer Peter-Rosegger-Straße (2022 bis 2023)					
	Auszahlungen - Investitionen - Mittelverwendung	12.546,35	10.000,00	2.546,35	0,00	12.546,35
	Einzahlungen - Finanzierung - Mittelherkunft	12.546,35	10.000,00	2.546,35	0,00	12.546,35
		0,00	0,00	0,00	0,00	0,00
	offene Verbindlichkeiten	0,00				
	offene Forderungen	0,00				
1029000	Gemeindeamt (2019 bis 2024)					
	Auszahlungen - Investitionen - Mittelverwendung	148.497,88	148.500,00	-2,12	271.502,12	420.000,00
	Einzahlungen - Finanzierung - Mittelherkunft	100.000,00	100.000,00	0,00	320.000,00	420.000,00
		-48.497,88	-48.500,00	2,12	48.497,88	0,00
	offene Verbindlichkeiten	0,00				
	offene Forderungen	0,00				
1363000	Verweilplätze a.d. Triesting Ortsbildpflege (2022 bis 2023)					
	Auszahlungen - Investitionen - Mittelverwendung	14.842,90	19.000,00	-4.157,10	0,00	14.842,90
	Einzahlungen - Finanzierung - Mittelherkunft	0,00	19.000,00	-19.000,00	0,00	0,00
		-14.842,90	0,00	-14.842,90	0,00	-14.842,90
	offene Verbindlichkeiten	0,00				
	offene Forderungen	0,00				
1612000	Gemeindestraßenbau Umstellung LED Sanierung (2014 bis 2025)					
	Auszahlungen - Investitionen - Mittelverwendung	142.729,46	266.000,00	-123.270,54	802.185,71	944.915,17
	Einzahlungen - Finanzierung - Mittelherkunft	213.948,83	258.800,00	-44.851,17	730.966,34	944.915,17
		71.219,37	-7.200,00	78.419,37	-71.219,37	0,00
	offene Verbindlichkeiten	0,00				
	offene Forderungen	0,00				
1616000	Triestingau-Radweg Optimierung Phase 2 (2021 bis 2023)					
	Auszahlungen - Investitionen - Mittelverwendung	408,00	48.000,00	-47.592,00	53.348,50	53.756,50
	Einzahlungen - Finanzierung - Mittelherkunft	16.442,58	48.000,00	-31.557,42	37.313,92	53.756,50
		16.034,58	0,00	16.034,58	-16.034,58	0,00
	offene Verbindlichkeiten	0,00				
	offene Forderungen	0,00				

Salden Finanzierungsergebnisse		RA 2022	VA 2022	RA - VA	RA Vorjahre	RA Gesamt
1616100	Radweg Günselsdorf - Leobersdorf (2021 bis 2025)					
	Auszahlungen - Investitionen - Mittelverwendung	0,00	0,00	0,00	0,00	0,00
	Einzahlungen - Finanzierung - Mittelherkunft	0,00	0,00	0,00	5.667,00	5.667,00
		0,00	0,00	0,00	5.667,00	5.667,00
	offene Verbindlichkeiten	0,00				
	offene Forderungen	0,00				
1710000	Landwirtschaftlicher Wegebau					
	Auszahlungen - Investitionen - Mittelverwendung	10.279,86	10.300,00	-20,14	20.220,79	30.500,65
	Einzahlungen - Finanzierung - Mittelherkunft	10.500,65	10.500,00	0,65	20.000,00	30.500,65
		220,79	200,00	20,79	-220,79	0,00
	offene Verbindlichkeiten	0,00				
	offene Forderungen	0,00				
1821000	Ankauf Elektrofahrzeug (2021 bis 2022)					
	Auszahlungen - Investitionen - Mittelverwendung	0,00	0,00	0,00	38.732,28	38.732,28
	Einzahlungen - Finanzierung - Mittelherkunft	37.133,50	9.900,00	27.233,50	1.598,78	38.732,28
		37.133,50	9.900,00	27.233,50	-37.133,50	0,00
	offene Verbindlichkeiten	0,00				
	offene Forderungen	0,00				
1821100	Ankauf Kommunaltraktor (2021 bis 2022)					
	Auszahlungen - Investitionen - Mittelverwendung	185.000,00	141.000,00	44.000,00	0,00	185.000,00
	Einzahlungen - Finanzierung - Mittelherkunft	85.000,00	141.000,00	-56.000,00	100.000,00	185.000,00
		-100.000,00	0,00	-100.000,00	100.000,00	0,00
	offene Verbindlichkeiten	0,00				
	offene Forderungen	0,00				
1840020	Grundstücksankauf "Parkplätze" Anton Rauchstraße (2022 bis 2022)					
	Auszahlungen - Investitionen - Mittelverwendung	9.000,00	10.000,00	-1.000,00	0,00	9.000,00
	Einzahlungen - Finanzierung - Mittelherkunft	9.000,00	10.000,00	-1.000,00	0,00	9.000,00
		0,00	0,00	0,00	0,00	0,00
	offene Verbindlichkeiten	0,00				
	offene Forderungen	0,00				

Salden Finanzierungsergebnisse		RA 2022	VA 2022	RA - VA	RA Vorjahre	RA Gesamt
1859000	Glasfaserausbau (NÖGIG) (2021 bis 2025)					
	Auszahlungen - Investitionen - Mittelverwendung	8.946,74	9.000,00	-53,26	13.522,43	22.469,17
	Einzahlungen - Finanzierung - Mittelherkunft	6.546,74	6.600,00	-53,26	15.922,43	22.469,17
		-2.400,00	-2.400,00	0,00	2.400,00	0,00
	offene Verbindlichkeiten	0,00				
	offene Forderungen	0,00				
Saldo Investive Einzelvorhaben		-41.132,54	-48.000,00	6.867,46	31.956,64	-9.175,90
	offene Verbindlichkeiten	0,00				
	offene Forderungen	0,00				
2200000	Sonstige Anschaffungen (2020 bis 2099)					
	Auszahlungen - Investitionen - Mittelverwendung	52.780,47	11.400,00	41.380,47	60.018,73	112.799,20
	Einzahlungen - Finanzierung - Mittelherkunft	0,00	0,00	0,00	10.000,00	10.000,00
		-52.780,47	-11.400,00	-41.380,47	-50.018,73	-102.799,20
	offene Verbindlichkeiten	0,00				
	offene Forderungen	0,00				
Saldo Sonstige Investitionen		-52.780,47	-11.400,00	-41.380,47	-50.018,73	-102.799,20
	offene Verbindlichkeiten	0,00				
	offene Forderungen	0,00				
1008530	Betrieb F.Wohn- Und Geschäftsgebäude (1990 bis 2099)					
	Auszahlungen - Investitionen - Mittelverwendung	2.014,56	2.100,00	-85,44	40.338,81	42.353,37
	Einzahlungen - Finanzierung - Mittelherkunft	42.353,37	0,00	42.353,37	0,00	42.353,37
		40.338,81	-2.100,00	42.438,81	-40.338,81	0,00
	offene Verbindlichkeiten	0,00				
	offene Forderungen	0,00				
Saldo Investive Einzelvorhaben		40.338,81	-2.100,00	42.438,81	-40.338,81	0,00
	offene Verbindlichkeiten	0,00				
	offene Forderungen	0,00				
Saldo der gesamten Investitionstätigkeit		-53.574,20	-61.500,00	7.925,80	-58.400,90	-111.975,10
	offene Verbindlichkeiten	0,00				
	offene Forderungen	0,00				

Nachweis Kundenforderungen

Konto	Bezeichnung	Saldo Brutto 31.12.2021	Saldo Brutto 31.12.2022	Netto	USt
	Nicht voranschlagswirksame Gebarung				
0/000000+361001	Interessentenbeiträge	504,02	504,02	504,02	0,00
0/000000+361200	Einhebung Bundesgebühren	119,60	145,10	145,10	0,00
	Summe Nicht voranschlagswirksame Gebarung	623,62	649,12	649,12	0,00
015000	Pressestelle, Amtsblatt, Öffentlk. Arbeit				
2/015000+810000	Erträge aus Leistungen	3.607,72	1.914,13	1.595,11	319,02
	Summe 015000 Pressestelle, Amtsblatt, Öffentlk. Arbeit	3.607,72	1.914,13	1.595,11	319,02
131000	Bau- und Feuerpolizei				
2/131000+816000	Ersatz der Sachverständigenhonorare	198,15	1.460,20	1.460,20	0,00
	Summe 131000 Bau- und Feuerpolizei	198,15	1.460,20	1.460,20	0,00
133000	Veterinärpolizei				
2/133000+808000	Erlöse für Hundemarken	0,20	2,40	2,40	0,00
	Summe 133000 Veterinärpolizei	0,20	2,40	2,40	0,00
240000	Kindergärten				
2/240000+808000	Getränke- und Speisenverkauf	2.177,52	2.466,70	2.227,87	238,83
2/240000+810000	Elternbeiträge	1.610,20	1.664,00	1.472,63	191,37
2/240000+810100	Bastelbeitrag - Spielzeug	870,40	887,20	785,12	102,08
	Summe 240000 Kindergärten	4.658,12	5.017,90	4.485,62	532,28
813000	Abfallabfuhr				
2/813000+829300	Kostenbeiträge Bauschutt	50,00	0,00	0,00	0,00
	Summe 813000 Abfallabfuhr	50,00	0,00	0,00	0,00
817000	Friedhöfe und Einsegnungshallen				
2/817000+852000	Grabstellengebühren	158,00	0,00	0,00	0,00
2/817000+852200	Grabdenkmal- und Einf.Geb.	480,00	0,00	0,00	0,00
2/817000+852300	Gräber Öffnen und Schließen	1.010,00	0,00	0,00	0,00
	Summe 817000 Friedhöfe und Einsegnungshallen	1.648,00	0,00	0,00	0,00
820000	Wirtschaftshöfe Ankauf Kommunalfahrzeuge				
2/820000+811000	Leihgebühren (Hänger, Pritsche)	115,00	0,00	0,00	0,00
2/820000+828000	Kostensätze Personal und Material	1.220,00	200,00	200,00	0,00
	Summe 820000 Wirtschaftshöfe Ankauf Kommunalfahrzeuge	1.335,00	200,00	200,00	0,00

Rechnungsabschluss 2022

Marktgemeinde Günselsdorf

Nachweis Kundenforderungen

Konto	Bezeichnung	Saldo Brutto 31.12.2021	Saldo Brutto 31.12.2022	Netto	USt
840000	Grundbesitz				
2/840000+811100	Verpachtung von Grundstuecken	286,30	0,00	0,00	0,00
	Summe 840000 Grundbesitz	286,30	0,00	0,00	0,00
853000	Betrieb f.Wohn- und Geschäftsgebäude				
2/853000+811000	Einnahmen aus Mieten durch Gemeinde	0,44	0,00	0,00	0,00
	Summe 853000 Betrieb f.Wohn- und Geschäftsgebäude	0,44	0,00	0,00	0,00
894000	Stadtsaal				
2/894000+811000	Einnahmen aus Mieten-Mehrzwecksaal	482,00	246,00	205,00	41,00
2/894000+816000	Kostenersätze	50,54	0,00	0,00	0,00
	Summe 894000 Stadtsaal	532,54	246,00	205,00	41,00
920000	Ausschließliche Gemeindeabgaben				
2/920000+830000	Grundsteuer A	-305,13	-482,00	-482,00	0,00
2/920000+831000	Grundsteuer B	3.505,61	8.483,69	8.483,69	0,00
2/920000+833100	Kommunalsteuer	29.055,29	64.496,59	64.496,59	0,00
2/920000+838000	Hundeabgabe	132,00	266,00	266,00	0,00
2/920000+841000	Gebrauchsabgabe	422,55	416,25	416,25	0,00
2/920000+849000	Nebenansprüche (Mahngebühren, etc..)	250,19	208,67	208,67	0,00
2/920000+856000	Verwaltungsabgaben	177,00	350,20	350,20	0,00
2/920000+856100	Verwaltungsabgaben-Friedhof	8,75	0,00	0,00	0,00
2/920000+856200	Totenbeschauggebühren	121,00	0,00	0,00	0,00
2/920000+857000	Kommissionsgebühren	0,00	303,60	303,60	0,00
	Summe 920000 Ausschließliche Gemeindeabgaben	33.367,26	74.043,00	74.043,00	0,00
	Gesamt	Brutto 31.12.2021	Brutto 31.12.2022	Netto	USt
		46.307,35	83.532,75	82.640,45	892,30

Forderungen

Konto	Bezeichnung	Saldo lt. Konto 31.12.2021	Saldo lt. Konto 31.12.2022	Offen	Differenz
230000	Kurzfristige Forderungen aus Lieferungen und Leistungen	7.877,83	7.666,31	7.666,75	0,44
231000	Langfristige Forderungen aus Lieferungen und Leistungen	0,00	0,00	0,00	0,00
233000	Forderungen aus Abgaben	38.429,52	75.866,44	75.866,00	-0,44
Summe		46.307,35	83.532,75	83.532,75	0,00

Nachweis Lieferantenverbindlichkeiten

Konto	Bezeichnung	Saldo Brutto 31.12.2021	Saldo Brutto 31.12.2022	Netto	USt
010000	Zentralamt				
1/010000-456000	Schreib-, Zeichen und sonstige Büromittel	224,69	0,00	0,00	0,00
1/010000-630000	Portogebühren	287,11	274,90	274,90	0,00
1/010000-631001	Gebühren (Internet, Kommunalnet, etc...)	66,53	-7,98	-9,39	1,41
1/010000-670000	Versicherungen	387,26	0,00	0,00	0,00
1/010000-728100	Honorare für Sonstige Leistungen	200,00	0,00	0,00	0,00
	Summe 010000 Zentralamt	1.165,59	266,92	265,51	1,41
020000	Rechtsvertretung der Gemeinde Rechtsberatungen				
1/020000-640000	Rechtskosten	0,00	180,00	180,00	0,00
	Summe 020000 Rechtsvertretung der Gemeinde Rechtsberatungen	0,00	180,00	180,00	0,00
023000	Einwohneramt				
1/023000-728000	Einwohnermeldewesen	200,84	0,00	0,00	0,00
	Summe 023000 Einwohneramt	200,84	0,00	0,00	0,00
029000	Amtsgebäude				
1/029000-650010	Zinsen für Finanzschulden in Euro - Stundungszinsen	827,78	0,00	0,00	0,00
5/029000-042100	Technische Büro- und sonst. Ausstattung	1.708,09	0,00	0,00	0,00
5/029000-728001	Entgelte für sonstige Leistungen - EDV-Installationen	2.653,92	0,00	0,00	0,00
	Summe 029000 Amtsgebäude	5.189,79	0,00	0,00	0,00
131000	Bau- und Feuerpolizei				
1/131000-640000	Sachverständigenhonorare	720,00	781,56	781,56	0,00
	Summe 131000 Bau- und Feuerpolizei	720,00	781,56	781,56	0,00
164000	Förderung d.Brandbek.u.Brandverh.				
1/164000-452000	Treibstoffe	62,40	90,87	90,87	0,00
1/164000-670000	Versicherungen	2.513,75	0,00	0,00	0,00
	Summe 164000 Förderung d.Brandbek.u.Brandverh.	2.576,15	90,87	90,87	0,00
240000	Kindergärten				
1/240000-459100	Ankäufe aus Bastelbeitrag	47,20	0,00	0,00	0,00
1/240000-700000	Miete/Betriebskosten Kindergarten	26,14	29,70	27,00	2,70
1/240000-728000	Kindergarten-Essen, sonstige Zhlgn.	594,00	0,00	0,00	0,00
	Summe 240000 Kindergärten	667,34	29,70	27,00	2,70

Konto	Bezeichnung	Saldo Brutto 31.12.2021	Saldo Brutto 31.12.2022	Netto	USt
259000	Sonstige Einrichtungen und Maßnahmen				
1/259000-728000	Jugendarbeit - Jugendzentren	64,68	16,63	16,63	0,00
	Summe 259000 Sonstige Einrichtungen und Maßnahmen	64,68	16,63	16,63	0,00
269000	Sonstige Einrichtungen und Maßnahmen				
1/269000-757000	Subventionen an Sportvereine	0,00	1.500,00	1.500,00	0,00
	Summe 269000 Sonstige Einrichtungen und Maßnahmen	0,00	1.500,00	1.500,00	0,00
363000	Altstadterhaltung und. Ortsbildpflege				
1/363000-728000	Ortsbildpflege (Blumen, Instandsetzungen, ...)	0,00	85,00	85,00	0,00
	Summe 363000 Altstadterhaltung und. Ortsbildpflege	0,00	85,00	85,00	0,00
439000	Sonstige Einrichtungen und Maßnahmen				
1/439000-768100	Kostenersätze Tagesbetreuung	1.219,00	0,00	0,00	0,00
	Summe 439000 Sonstige Einrichtungen und Maßnahmen	1.219,00	0,00	0,00	0,00
612000	Gemeindestraßen				
1/612000-400100	Geringwertige Wirtschaftsgüter (GWG) - Verkehrsschilder	162,50	0,00	0,00	0,00
1/612000-728001	Winterdienst AZ + Streumaterial	14.927,62	14.804,06	14.804,06	0,00
5/612000-002200	Geh-/Radweg B17 Wr. Neustädterstraße	65.600,00	0,00	0,00	0,00
	Summe 612000 Gemeindestraßen	80.690,12	14.804,06	14.804,06	0,00
813000	Abfallabfuhr				
1/813000-728000	Kosten Grünschnitt, Bauschutt, Friedhof	406,36	0,00	0,00	0,00
	Summe 813000 Abfallabfuhr	406,36	0,00	0,00	0,00
814000	Straßenreinigung				
1/814000-452000	Treibstoffe	90,94	130,83	109,02	21,81
	Summe 814000 Straßenreinigung	90,94	130,83	109,02	21,81
815000	Park- und Gartenanlagen,kinderspielpl.				
1/815000-700000	Pacht und BK Spielplätze	39,76	29,70	29,70	0,00
	Summe 815000 Park- und Gartenanlagen,kinderspielpl.	39,76	29,70	29,70	0,00
817000	Friedhöfe und Einsegnungshallen				
1/817000-456000	Schreib-, Zeichen- u. Sonst. Bueromittel	5,76	0,00	0,00	0,00
	Summe 817000 Friedhöfe und Einsegnungshallen	5,76	0,00	0,00	0,00

Rechnungsabschluss 2022

Marktgemeinde Günselsdorf

Nachweis Lieferantenverbindlichkeiten

Konto	Bezeichnung	Saldo Brutto 31.12.2021	Saldo Brutto 31.12.2022	Netto	USt
820000	Wirtschaftshöfe Ankauf Kommunalfahrzeuge				
1/820000-400000	Dienst- und Schutzbekleidung	0,00	59,98	56,68	3,30
1/820000-400100	GWG Kleinwerkzeuge etc.	0,00	47,90	45,27	2,63
1/820000-459000	sonstige Verbrauchsgüter	16,64	338,58	319,96	18,62
1/820000-711000	Öffentliche Abgaben: Seuchenvorsorgeabgabe u. RM-Gebühren	116,94	30,68	27,89	2,79
	Summe 820000 Wirtschaftshöfe Ankauf Kommunalfahrzeuge	133,58	477,14	449,80	27,34
840000	Grundbesitz				
1/840000-711000	Öffentliche Abgaben	26,14	32,55	32,55	0,00
	Summe 840000 Grundbesitz	26,14	32,55	32,55	0,00
853000	Betrieb f.Wohn- und Geschäftsgebäude				
1/853000-614000	Instandhaltung von Gemeindewohnhäusern	0,00	252,00	210,00	42,00
1/853000-710000	Öffentliche Abgaben	146,97	107,19	97,45	9,74
	Summe 853000 Betrieb f.Wohn- und Geschäftsgebäude	146,97	359,19	307,45	51,74
894000	Stadtsaal				
1/894000-600000	Energieversorgung - Strom u. Wärme	12.456,26	0,00	0,00	0,00
1/894000-631000	Telekommunikationsdienste	0,00	28,05	23,37	4,68
1/894000-710000	Öffentliche Abgaben	85,48	123,08	111,89	11,19
	Summe 894000 Stadtsaal	12.541,74	151,13	135,26	15,87
900000	Gesonderte Verwaltung				
1/900000-728000	Kosten Softwarefirmen Nutzungsentgelte, Wartungen	290,16	394,90	384,78	10,12
	Summe 900000 Gesonderte Verwaltung	290,16	394,90	384,78	10,12
	Gesamt	Brutto 31.12.2021	Brutto 31.12.2022	Netto	USt
		106.174,92	19.330,18	19.199,19	130,99

Verbindlichkeiten

Konto	Bezeichnung	Saldo lt. Konto 31.12.2021	Saldo lt. Konto 31.12.2022	Offen	Differenz
331000	Kurzfristige Verbindlichkeiten aus Lieferungen und Leistungen	106.174,92	19.330,18	19.330,18	0,00
332000	Langfristige Verbindlichkeiten aus Lieferungen und Leistungen	0,00	0,00	0,00	0,00
333000	Kurzfristige Verbindlichkeiten aus Abgaben	0,00	0,00	0,00	0,00
Summe		106.174,92	19.330,18	19.330,18	0,00

Nettovermögensveränderungsrechnung (Anlage 1d)

Nettovermögensveränderungsrechnung	Saldo der Eröffnungsbilanz	Kumuliertes Nettoergebnis	Haushalts-rücklagen	Neubewertungs-rücklagen	Fremdwährungs-umrechnungs-rücklagen	Summe Nettovermögen
Nettovermögen zum 31.12.2021	8.156.411,61	415.402,77	0,00	0,00	0,00	8.571.814,38
1. Änderungen der Ansatz- und Bewertungsmethoden	0,00	0,00	XXXXXXXXXXXXXXXX	0,00	0,00	0,00
2. Nacherfassung von Vermögenswerten	0,00	0,00	0,00	0,00	0,00	0,00
3. Änderung der erstmaligen Eröffnungsbilanz (gem. § 38 Abs. 8)	0,00	0,00	0,00	0,00	0,00	0,00
Angepasstes Nettovermögen zum 31.12.2021	8.156.411,61	415.402,77	0,00	0,00	0,00	8.571.814,38
4. Veränderung aus der Bewertung von zur Veräußerung verfügbarer Finanzinstrumente	XXXXXXXXXXXXXXXX	XXXXXXXXXXXXXXXX	XXXXXXXXXXXXXXXX	0,00	XXXXXXXXXXXXXXXX	0,00
5. Veränderung aus der Bewertung von Beteiligungen	XXXXXXXXXXXXXXXX	XXXXXXXXXXXXXXXX	XXXXXXXXXXXXXXXX	0,00	XXXXXXXXXXXXXXXX	0,00
6. Veränderung aus der Umrechnung von Vermögen und Fremdmittel in fremder Währung	XXXXXXXXXXXXXXXX	XXXXXXXXXXXXXXXX	XXXXXXXXXXXXXXXX	XXXXXXXXXXXXXXXX	0,00	0,00
Summe Nettoveränderung, die nicht in die Ergebnisrechnung eingegangen ist						
7. Nettoergebnis des Finanzjahres (SA0)	XXXXXXXXXXXXXXXX	534.623,17	XXXXXXXXXXXXXXXX	XXXXXXXXXXXXXXXX	XXXXXXXXXXXXXXXX	534.623,17
8. Zuweisung und Entnahmen von Haushaltsrücklagen (SU23)	XXXXXXXXXXXXXXXX	0,00	0,00	XXXXXXXXXXXXXXXX	XXXXXXXXXXXXXXXX	0,00
Nettovermögen zum 31.12.2022	8.156.411,61	950.025,94	0,00	0,00	0,00	9.106.437,55

Nachweis über Transferzahlungen (Anlage 6a)

Haushaltskonto	Bezeichnung Ansatz	Bezeichnung Post	Summe Einzahlungen	Summe Auszahlungen
Transferzahlungen von/an Bund, Bundesfonds, Bundeskammern				
Gesamtsumme Transferzahlungen von/an Bund, Bundesfonds, Bundeskammern			8.474,18	0,00
Summe Kapitaltransfers			0,00	0,00
Summe Laufende Transfers			8.474,18	0,00
2/021000+816000	Statistisches Amt	Kostenersätze Statistische Erhebungen, Wählerevidenz	51,22	
2/941000+860000	Sonst. Finanzzuw. nach dem Fag	Finanzzuweisungen Bund Gemäss 5 21	8.422,96	
Transferzahlungen von/an Länder, Landesfonds, Landesammern				
Gesamtsumme Transferzahlungen von/an Länder, Landesfonds, Landesammern			76.804,36	22.888,77
Summe Kapitaltransfers			0,00	0,00
Summe Laufende Transfers			76.804,36	22.888,77
2/024000+816000	Wahlamt	Kostenbeiträge Wahlen, Volksbegehren	1.534,00	
2/853000+861100	Betrieb f.Wohn- und Geschäftsgebäude	Zinsenzuschüsse	30.270,36	
6/820001+871000	Wirtschaftshof Sanierung Heizung	Kapitaltransfers aus Gemeinde-Bedarfszuweisungsmittel	45.000,00	
1/419000-751000	Sonstige Einrichtungen und Maßnahmen	Wohnsitzgemeindebeitrag - Shg		16.877,72
1/510000-751000	Medizinische Bereichversorgung	Beitrag an Pensionsverband		6.011,05
Transferzahlungen von/an Gemeinden, Gemeindeverbände, Gemeindefonds				
Gesamtsumme Transferzahlungen von/an Gemeinden, Gemeindeverbände, Gemeindefonds			0,00	539.410,44
Summe Kapitaltransfers			0,00	0,00
Summe Laufende Transfers			0,00	539.410,44
1/562000-752000	Sprengelbeiträge	Sprengelbeitrag NÖKAS (Zweckaufwand)		510.067,12
1/631000-752000	Konkurrenzwässer	Beiträge an Wasserverbände		29.343,32
Transferzahlungen von/an Sozialversicherungsträger				
Gesamtsumme Transferzahlungen von/an Sozialversicherungsträger			0,00	192.965,30
Summe Kapitaltransfers			0,00	0,00
Summe Laufende Transfers			0,00	192.965,30
1/211000-752000	Volksschule	Volksschule - Schulumlage		67.411,66
1/212000-752000	Hauptschulen	Hauptschule - Schulumlage		84.287,63
1/213000-752000	Sonderschulen	Sonderschule - Schulumlage		31.534,74
1/214000-752000	Schulen der Polytechn. Lehrgänge	Polytechn. Lehrgang - Schulumlage		9.731,27

Haushaltskonto	Bezeichnung Ansatz	Bezeichnung Post	Summe Einzahlungen	Summe Auszahlungen
Transferzahlungen von/an sonst. Träger des öffentlichen Rechts				
	Gesamtsumme Transferzahlungen von/an sonst. Träger des öffentlichen Rechts		0,00	0,00
	Summe Kapitaltransfers		0,00	0,00
	Summe Laufende Transfers		0,00	0,00
Gesamtsumme			85.278,54	755.264,51

Nachweis über Haushaltsrücklagen und
Zahlungsmittelreserven (Anlage 6b)

Haushaltsrücklagen		Rücklagenstand			Rücklagenstand	Zahlungsmittelreserven		
Nr.	Verwendungszweck	31.12.2021	Zuführungen	Entnahmen	31.12.2022	31.12.2021	31.12.2022	Konto-/Sparbuchnummer
8/8000001/00016	Hauptmietzinsreserve Wohnhäuser Allgemeine Rücklage	0,00			0,00			
	Rücklagen	0,00	0,00	0,00	0,00			
	Gesamtsummen	0,00	0,00	0,00	0,00			

Einzelnachweis über Finanzschulden und Schuldendienst
(Anlage 6c)

Kontonummer Darlehensnr.	Ansatz	Darlehensgeber/Staat Aktenzahl	Verwendungszweck Genehmigungsdatum/-vermerk	Beschluss- Datum	Zinssatz	Währung	Laufzeit Zinsindikator
1. Darlehen für Investitionszwecke							
1.1. ... von Trägern des öffentlichen Rechts							
1.1.1. ... von Bund, Bundesfonds, Bundeskammern							
1.1.2. ... von Ländern, Landesfonds, Landeskammern							
1.1.3. ... von Gemeinden, Gemeindeverbänden, Gemeindefonds							
1.1.4. ... von Sozialversicherungsträgern							
1.1.5. ... von sonstigen Trägern des öffentlichen Rechts							
1.2. ... von Beteiligungen der Gebietskörperschaft (ohne Finanzunternehmungen)							
1.3. ... von Unternehmen (ohne Beteiligungen und ohne Finanzunternehmungen)							
1.4. ... von Finanzunternehmen							
1.4.1. ... von Finanzunternehmen im Inland							
40008	853000	Raiffeisenkasse Gsdf./AT	WHA 2525, Europaplatz 1, Sanierung 2016, Förderbare Maßnahmen WBF	07.07.2016	0,800%	EUR	01.01.2016 -
	33	AT19 3204 5004 0442 6078		Betrieb f.Wohn- und Geschäftsgebäude		euribor6m	31.12.2032
40008	853000	Raiffeisenkasse Gsdf./AT	WHA 2525, Europaplatz 1, Sanierung 2016, Nicht förderbare Maßnahmen	07.07.2016	0,800%	EUR	01.01.2016 -
	34	AT63 3204 5005 0442 6078		Betrieb f.Wohn- und Geschäftsgebäude		euribor6m	31.12.2032
40008	853000	Raiffeisenkasse Gsdf./AT	WHA 2525, Europaplatz 4, Sanierung 2016, Förderbare Maßnahmen WBF	07.07.2016	0,800%	EUR	01.01.2016 -
	35	AT10 3204 5006 0442 6078		Betrieb f.Wohn- und Geschäftsgebäude		euribor6m	31.12.2032
40443	612000	Hypo Noe Gruppe Bank AG/AT	Straßenbau	19.09.2011	0,590%	EUR	01.01.2011 -
	1	AT48 5300 0004 6618 0009		Gemeindestraßen		euribor6m	31.12.2022
40859	164000	Wiener Neustädter Sparkasse/AT	Feuerwehrrauto HLFA3, Wiener Neustädter, Sparkasse /NÖ LR; GR	11.12.2017	0,740%	EUR	01.01.2018 -
	1	AT36 2026 7020 0762 9658		Förderung d.Brandbek.u.Brandverh.		euribor3m	31.12.2033
40935	840000	Wiener Neustädter Sparkasse/AT	Grundstücksankauf, Parzelle 514/2	09.12.2020	0,340%	EUR	01.01.2021 -
	1			Grundstücksankauf		euribor6m	31.12.2035
1.4.2. ... von Finanzunternehmen im Ausland							

Kontonummer Darlehensnr.	Darlehenshöhe Gesamt	Buchwert 31.12.2021	Zugang	Tilgung	Zinsen	Summe Schuldendienst	Schuldendienst- ersätze	Buchwert 31.12.2022	Kursgewinn/ -verlust	Buchwert inkl. KG/KV	Netto Schuldendienst
40008 33	341.820,00	244.141,45		22.963,77	1.989,19	24.952,96	13.672,80	221.177,68		221.177,68	11.280,16
40008 34	92.011,07	55.014,79		5.100,63	436,43	5.537,06		49.914,16		49.914,16	5.537,06
40008 35	420.280,00	286.446,08		27.208,98	2.338,13	29.547,11	16.597,56	259.237,10		259.237,10	12.949,55
40443 1	225.000,00	11.967,69		11.967,69	35,70	12.003,39	34,47				11.968,92
40859 1	205.000,00	155.629,68		6.352,69	294,27	6.646,96		149.276,99		149.276,99	6.646,96
40935 1	400.000,00	400.000,00			705,48	705,48		400.000,00		400.000,00	705,48

Kontonummer Darlehensnr.	Ansatz	Darlehensgeber/Staat Aktenzahl	Verwendungszweck Genehmigungsdatum/-vermerk	Beschluss- Datum	Zinssatz Zinsindikator	Währung	Laufzeit
-----------------------------	--------	-----------------------------------	--	---------------------	---------------------------	---------	----------

1.5. ... von Sonstigen

Zwischensumme

2. Finanzschulden für den laufenden Aufwand

2.1. ... von Trägern des öffentlichen Rechts

2.1.1. ... von Bund, Bundesfonds, Bundeskammern

2.1.2. ... von Ländern, Landesfonds, Landeskammern

2.1.3. ... von Gemeinden, Gemeindeverbänden, Gemeindefonds

2.1.4. ... von Sozialversicherungsträgern

2.1.5. ... von sonstigen Trägern des öffentlichen Rechts

2.2. ... von Beteiligungen der Gebietskörperschaft (ohne Finanzunternehmungen)

2.3. ... von Unternehmen (ohne Beteiligungen und ohne Finanzunternehmungen)

2.4. ... von Finanzunternehmen

2.4.1. ... von Finanzunternehmen im Inland

2.4.2. ... von Finanzunternehmen im Ausland

2.5. ... von Sonstigen

Zwischensumme

SUMME (1 und 2)

Davon ohne A85-89

Davon A85-89

Kontonummer Darlehensnr.	Darlehenshöhe Gesamt	Buchwert 31.12.2021	Zugang	Tilgung	Zinsen	Summe Schuldendienst	Schuldendienst- ersätze	Buchwert 31.12.2022	Kursgewinn/ -verlust	Buchwert inkl. KG/KV	Netto Schuldendienst
		1.153.199,69	0,00	73.593,76	5.799,20	79.392,96	30.304,83	1.079.605,93	0,00	1.079.605,93	49.088,13
		0,00	0,00	0,00	0,00	0,00	0,00	0,00	0,00	0,00	0,00
		1.153.199,69	0,00	73.593,76	5.799,20	79.392,96	30.304,83	1.079.605,93	0,00	1.079.605,93	49.088,13
		567.597,37	0,00	18.320,38	1.035,45	19.355,83	34,47	549.276,99	0,00	549.276,99	19.321,36
		585.602,32	0,00	55.273,38	4.763,75	60.037,13	30.270,36	530.328,94	0,00	530.328,94	29.766,77

Nachweis über hausinterne Vergütungen (Anlage 6f)

Gruppenebene		Erträge	Aufwendungen
0	Vertretungskörper und allgemeine Verwaltung	0,00	0,00
1	Öffentliche Ordnung und Sicherheit	0,00	0,00
2	Unterricht, Erziehung, Sport und Wissenschaft	0,00	0,00
3	Kunst, Kultur und Kultus	0,00	0,00
4	Soziale Wohlfahrt und Wohnbauförderung	0,00	0,00
5	Gesundheit	0,00	0,00
6	Straßen- und Wasserbau, Verkehr	0,00	0,00
7	Wirtschaftsförderung	0,00	0,00
8	Dienstleistungen	0,00	0,00
9	Finanzwirtschaft	0,00	0,00
Summe		0,00	0,00
Nicht voranschlagswirksame Gebarung		Mittelaufbringung	Mittelverwendung
270	Finanzamt Vorsteuerbeträge (nicht voranschlagswirksame Gebarung)	0,00	0,00
360	Umsatzsteuer (nicht voranschlagswirksame Gebarung)	0,00	0,00
Summe		0,00	0,00

Anlagenspiegel Einzelkonten (Anlage 6g)

Ansatz MVAG Konto	Bezeichnung	Inbetrieb- nahme	RND	ND	Buchwert 31.12.2021	Zugänge/ + Umbuchungen -	Abgänge/ -	Wertaufholung+/ Wertminderung-	Abschreibung	Buchwert 31.12.2022
010000 Zentralamt					18.659,83	0,00	0,00	0,00	6.798,66	11.861,17
1010	Immaterielle Vermögenswerte				8.908,60	0,00	0,00	0,00	2.969,53	5.939,07
2/0440001/01112	ELAK Light	22.11.2016	0,0	5,0	0,00	0,00	0,00	0,00	0,00	0,00
2/0440001/01113	ELAK light - Programm	29.02.2016	0,0	5,0	0,00	0,00	0,00	0,00	0,00	0,00
2/0440001/01114	ELAK Light-Programm Software Neuausstattung 2020	23.06.2020	2,0	5,0	8.908,60	0,00	0,00	0,00	2.969,53	5.939,07
3/0180003/01104	EDV NEU - Installationskosten	30.11.2015	0,0	4,0	0,00	0,00	0,00	0,00	0,00	0,00
3/0180004/01103	1 Bandlaufwerk für Server	29.03.2013	0,0	8,0	0,00	0,00	0,00	0,00	0,00	0,00
1025	Technische Anlagen, Fahrzeuge und Maschinen				5.453,28	0,00	0,00	0,00	1.105,90	4.347,38
2/0180001/00001	Hardware Neuanschaffung 2020	10.06.2020	4,0	7,0	5.434,22	0,00	0,00	0,00	1.086,84	4.347,38
3/0300001/01134	Unibind Bindsystem	22.07.2010	0,0	12,0	19,06	0,00	0,00	0,00	19,06	0,00
1026	Amts-, Betriebs- und Geschäftsausstattung				4.297,95	0,00	0,00	0,00	2.723,23	1.574,72
4/0180003/00005	Konica - bizhub 3602P-Drucker	11.09.2018	0,0	4,0	56,36	0,00	0,00	0,00	56,36	0,00
4/0270001/00003	HP USV-Notstromgerät	14.04.2014	11,0	20,0	275,76	0,00	0,00	0,00	22,98	252,78
4/0440001/00004	k5 Finanz	20.12.2018	0,5	5,0	3.965,83	0,00	0,00	0,00	2.643,89	1.321,94
029000 Amtsgebäude					260.937,73	100.000,00	0,00	0,00	18.517,17	342.420,56
1022	Gebäude und Bauten				167.467,12	100.000,00	0,00	0,00	4.494,60	262.972,52
2/0060001/00002	Finanzierungsbeitrag - Darlehen	10.09.2020	47,5	50,0	167.467,12	100.000,00	0,00	0,00	4.494,60	262.972,52
1026	Amts-, Betriebs- und Geschäftsausstattung				93.470,61	0,00	0,00	0,00	14.022,57	79.448,04
4/0110002/00002	Büroeinrichtung Jahr 2000	01.01.1900	0,0	10,0	0,00	0,00	0,00	0,00	0,00	0,00
4/0110002/00003	Büromobiliar Gemeindeamt Neu	28.07.2021	8,5	10,0	57.701,13	0,00	0,00	0,00	6.073,80	51.627,33
4/0440001/00001	EDV Installation	01.07.2021	3,5	5,0	35.769,48	0,00	0,00	0,00	7.948,77	27.820,71
094000 Gemeinschaftspflege					0,00	633,22	0,00	0,00	31,66	601,56
1021	Grundstücke, Grundstückseinrichtungen und Infrastruktur				0,00	633,22	0,00	0,00	31,66	601,56
2/0040008/00002	Gitterzaun Bushaltestelle	21.06.2022	19,0	20,0	0,00	633,22	0,00	0,00	31,66	601,56
164000 Förderung d.Brandbek.u.Brandverh.					190.836,70	0,00	0,00	0,00	28.954,64	161.882,06
1025	Technische Anlagen, Fahrzeuge und Maschinen				266.897,64	0,00	0,00	0,00	41.061,18	225.836,46
4/0150002/01177	HLFA3	31.12.2018	5,5	10,0	266.897,64	0,00	0,00	0,00	41.061,18	225.836,46
1311	Investitionszuschüsse von Trägern öffentlichen Rechts				-76.060,94	0,00	0,00	0,00	-12.106,54	-63.954,40
4/0150002/01181	HLFA3 MWSt-Rückvergütung	18.12.2018	5,5	10,0	-44.482,00	0,00	0,00	0,00	-6.843,38	-37.638,62
4/0150002/01185	KT HLFA3	31.12.2018	5,0	10,0	-31.578,94	0,00	0,00	0,00	-5.263,16	-26.315,78

Ansatz MVAG Konto	Bezeichnung	Inbetrieb- nahme	RND	ND	Buchwert 31.12.2021	Zugänge/ + Umbuchungen -	Abgänge/	Wertaufholung+/ Wertminderung-	Abschreibung	Buchwert 31.12.2022
240000 Kindergärten					0,00	0,00	0,00	0,00	0,00	0,00
1026	Amts-, Betriebs- und Geschäftsausstattung				0,00	0,00	0,00	0,00	0,00	0,00
3/0180003/01158	Saturn-EDV-Ausstattung	18.11.2016	0,0	4,0	0,00	0,00	0,00	0,00	0,00	0,00
363000 Altstadterhaltung und. Ortsbildpflege					0,00	14.842,90	0,00	0,00	742,15	14.100,75
1024	Sonderanlagen				0,00	14.842,90	0,00	0,00	742,15	14.100,75
5/0050003/00001	Sonderanlagen Verweilplätze a.d. Triesting: Fahrradstände	13.09.2022	9,5	10,0	0,00	14.842,90	0,00	0,00	742,15	14.100,75
612000 Gemeindestraßen					3.962.144,95	47.434,12	0,00	0,00	226.831,48	3.782.747,59
1021	Grundstücke, Grundstückseinrichtungen und Infrastruktur				4.122.044,52	47.434,12	0,00	0,00	221.954,53	3.947.524,11
2/0040001/01064	P. Rosegger Str. / Bestand 1 2019	20.08.2019	29,5	33,0	26.779,39	0,00	0,00	0,00	878,01	25.901,38
2/0040001/01065	P. Rosegger Str. / Neubau 2019	20.08.2019	29,5	33,0	15.868,33	0,00	0,00	0,00	520,27	15.348,06
2/0040001/01067	A. Rauch Str. bei Obj. 3 Gehsteig	20.08.2019	29,5	33,0	1.785,44	0,00	0,00	0,00	58,54	1.726,90
2/0040001/01093	Komb. Geh-/Radweg B17 Gsdf	08.01.2015	25,0	33,0	48.212,96	0,00	0,00	0,00	1.854,34	46.358,62
2/0040001/01139	P. Rosegger Str.-Fahrbahnsan.	28.09.2010	20,5	33,0	24.031,60	0,00	0,00	0,00	1.117,75	22.913,85
2/0040001/01142	Blumauerstraße	14.12.2011	21,5	33,0	36.705,69	0,00	0,00	0,00	1.631,36	35.074,33
2/0040001/01144	Brücke Werkskanal	22.12.2008	18,5	33,0	6.187,45	0,00	0,00	0,00	317,31	5.870,14
2/0040001/01145	Brücke Werkskanal	31.08.2009	19,5	33,0	26.971,84	0,00	0,00	0,00	1.315,70	25.656,14
2/0040001/01146	CCK, Flugfeldstraße und Ein-	31.01.2006	16,0	33,0	18.143,67	0,00	0,00	0,00	1.067,27	17.076,40
2/0040001/01147	NFB B18 BA01	11.08.2006	16,5	33,0	32.194,74	0,00	0,00	0,00	1.839,70	30.355,04
2/0040001/01148	Nebenfahrbahn B18/BA02	19.12.2007	17,5	33,0	45.873,82	0,00	0,00	0,00	2.479,67	43.394,15
2/0040001/01149	NFB B18/BA02	22.08.2008	18,5	33,0	1.386,97	0,00	0,00	0,00	71,13	1.315,84
2/0040001/01150	A. Rauch Straße - Schutzweg	02.09.2008	18,5	33,0	6.961,92	0,00	0,00	0,00	357,02	6.604,90
2/0040001/01152	F. Raimund- und Goethe G.	27.11.2008	18,5	33,0	38.992,90	0,00	0,00	0,00	1.999,64	36.993,26
2/0040001/01153	B18-Erschließung Gewerbegebiet	14.05.2009	19,0	33,0	3.425,46	0,00	0,00	0,00	171,27	3.254,19
2/0040001/01154	Gemeindeparkplatz - Gestaltung	01.12.2009	19,5	33,0	39.891,01	0,00	0,00	0,00	1.945,90	37.945,11
2/0040001/01156	Erschließung Gewerbegebiet B18	12.12.2012	22,5	33,0	117.505,05	0,00	0,00	0,00	5.000,21	112.504,84
2/0040001/01159	B18 Nebenfahrbahn und Links-	22.07.2014	24,5	33,0	85.812,77	0,00	0,00	0,00	3.365,21	82.447,56
2/0040001/01160	Ortseinfahrt von Wien kommend	18.12.2015	25,5	33,0	5.927,09	0,00	0,00	0,00	223,66	5.703,43
2/0040001/01161	Neubau 2014	30.07.2015	25,5	33,0	80.218,54	0,00	0,00	0,00	3.027,11	77.191,43
2/0040001/01163	verl. Beethoven Gasse	31.12.2013	23,5	33,0	12.242,57	0,00	0,00	0,00	499,70	11.742,87
2/0040001/01164	Komb. Geh-/Radweg B17 BA01	19.12.2014	24,5	33,0	8.654,14	0,00	0,00	0,00	339,38	8.314,76
2/0040001/01165	Parz. Beethoven Gasse	27.12.2016	26,5	33,0	147.932,86	0,00	0,00	0,00	5.379,38	142.553,48
2/0040001/01170	Zufahrt betr. Wohnen	22.09.2014	24,5	33,0	11.692,90	0,00	0,00	0,00	458,55	11.234,35
2/0040001/01171	B17-Gehsteig Querungshilfe	16.07.2015	25,5	33,0	12.151,44	0,00	0,00	0,00	458,54	11.692,90
2/0040001/01172	F.Lisztg. 10/2018	31.10.2018	28,5	33,0	6.243,26	0,00	0,00	0,00	211,64	6.031,62
2/0040001/01173	Sportplatzzufahrt 10/2018	31.10.2018	28,5	33,0	15.608,18	0,00	0,00	0,00	529,09	15.079,09
2/0040001/01174	Gewerbestraße - Endausbau	14.01.2017	27,0	33,0	89.002,27	0,00	0,00	0,00	3.178,65	85.823,62
2/0040001/01175	Europaplatz Sanierung Parkplätze	11.10.2019	29,5	33,0	23.237,67	0,00	0,00	0,00	761,89	22.475,78

Ansatz MVAG Konto	Bezeichnung	Inbetrieb- nahme	RND	ND	Buchwert 31.12.2021	Zugänge/ + Umbuchungen -	Abgänge/ -	Wertaufholung+/ Wertminderung-	Abschreibung	Buchwert 31.12.2022
2/0040001/01177	Sanierung Dr. K.Rennerstraße	04.11.2019	29,5	33,0	22.592,18	0,00	0,00	0,00	740,73	21.851,45
2/0040001/01178	Sanierung Johann Strauß Gasse	04.11.2019	29,5	33,0	38.191,55	0,00	0,00	0,00	1.252,18	36.939,37
2/0040001/01179	P.Rosseggerstr. Sanierung Bauteil 2	18.02.2020	30,0	33,0	41.551,28	0,00	0,00	0,00	1.340,36	40.210,92
2/0040001/01183	Europaplatz - Entwässerungsmaßnahmen	26.09.2019	29,5	33,0	3.980,53	0,00	0,00	0,00	130,51	3.850,02
2/0040001/01184	Europaplatz Entwässerungsmaßnahmen II	26.09.2019	29,5	33,0	4.303,27	0,00	0,00	0,00	141,09	4.162,18
2/0040001/01185	Europaplatz - Neuverkabelung vor LED-Umstellung	26.09.2019	29,5	33,0	680,55	0,00	0,00	0,00	22,31	658,24
2/0040001/01187	Geh-/Radweg B 18 innterorts	31.12.2009			98.890,87	0,00	0,00	0,00	0,00	98.890,87
2/0040001/01188	BV Brücke Werkskanal	18.08.2020	30,5	33,0	79.249,87	0,00	0,00	0,00	2.515,87	76.734,00
2/0040001/01189	LED Leobersdorferstraße B18	27.08.2020	30,5	33,0	14.100,46	0,00	0,00	0,00	447,63	13.652,83
2/0040001/01190	LED Johann Straußgasse	27.08.2020	30,5	33,0	14.699,60	0,00	0,00	0,00	466,65	14.232,95
2/0040001/01191	LED Kirchenplatz	27.08.2020	30,5	33,0	11.124,06	0,00	0,00	0,00	353,14	10.770,92
2/0040001/01192	Schenkermayerplatz Sanierung 2020	06.11.2020	30,5	33,0	14.363,23	0,00	0,00	0,00	455,98	13.907,25
2/0040001/01193	LED -Projekt GÜ Umstellung Sportplatzgasse	02.02.2021	31,0	33,0	7.899,28	0,00	0,00	0,00	246,85	7.652,43
2/0040001/01194	Geh-/Radweg Schenkermayerplatz	01.11.2021	31,5	33,0	3.566,59	0,00	0,00	0,00	109,74	3.456,85
2/0040001/00662	Leobersdorferstraße / Fahrbahn Fläche 184,60 m², Oberflä	01.01.2000	9,2	33,0	2.852,90	0,00	0,00	0,00	279,70	2.573,20
2/0040001/00663	Schubertgasse / Fahrbahn Fläche 728,20 m², Oberfläche A	01.01.2006	15,8	33,0	18.536,01	0,00	0,00	0,00	1.103,33	17.432,68
2/0040001/00664	Schubertgasse / Parkstreifen Fläche 411,42 m², Oberfläche	01.01.2006	15,8	33,0	8.378,01	0,00	0,00	0,00	498,69	7.879,32
2/0040001/00665	F. Lisztgasse / Fahrbahn Fläche 30,80 m², Oberfläche Pfla	01.01.2006	15,8	33,0	783,99	0,00	0,00	0,00	46,67	737,32
2/0040001/00666	F. Lisztgasse / Parkstreifen Fläche 165,54 m², Oberfläche F	01.01.2013	22,4	33,0	4.695,33	0,00	0,00	0,00	200,66	4.494,67
2/0040001/00667	F. Lisztgasse / Fahrbahn Fläche 262,68 m², Oberfläche Spi	01.01.2013	22,4	33,0	9.313,20	0,00	0,00	0,00	398,00	8.915,20
2/0040001/00668	F. Lisztgasse / Fahrbahn Fläche 384,17 m², Oberfläche Asf	01.01.2013	22,4	33,0	13.620,39	0,00	0,00	0,00	582,07	13.038,32
2/0040001/00669	F. Lisztgasse / Fahrbahn Fläche 65,97 m², Oberfläche Asp	01.01.2006	15,8	33,0	1.679,24	0,00	0,00	0,00	99,95	1.579,29
2/0040001/00670	Brennereigasse / Fahrbahn Fläche 40,01 m², Oberfläche A	01.01.2000	9,2	33,0	618,27	0,00	0,00	0,00	60,61	557,66
2/0040001/00671	Brennereigasse / Fahrbahn Fläche 762,79 m², Oberfläche /	01.01.2006	15,8	33,0	19.416,48	1.023,00	0,00	0,00	1.187,12	19.252,36
2/0040001/00672	Brennereigasse / Parkstreifen Fläche 269,06 m², Oberfläch	01.01.2013	22,4	33,0	7.631,53	0,00	0,00	0,00	326,13	7.305,40
2/0040001/00673	Brennereigasse / Fahrbahn Fläche 40,60 m², Oberfläche Pl	01.01.2013	22,4	33,0	1.439,45	0,00	0,00	0,00	61,51	1.377,94
2/0040001/00674	L. Anzengruberstraße / Fahrbahn Fläche 388,65 m², Oberfl	01.01.2006	15,8	33,0	9.892,92	0,00	0,00	0,00	588,86	9.304,06
2/0040001/00675	L. Anzengruberstraße / Parkstreifen Fläche 233,25 m², Obe	01.01.2006	15,8	33,0	4.749,81	0,00	0,00	0,00	282,73	4.467,08
2/0040001/00676	Brennereigasse / Geh- und Radweg Fläche 31,00 m², Ober	01.01.2013	22,4	33,0	879,26	0,00	0,00	0,00	37,58	841,68
2/0040001/00677	Dr.Th.Körnerstraße / Parkstreifen Fläche 119,29 m², Oberfl	01.01.2006	15,8	33,0	2.429,19	0,00	0,00	0,00	144,59	2.284,60
2/0040001/00678	Dr.Th.Körnerstraße / Fahrbahn Fläche 511,08 m², Oberfläch	01.01.2006	15,8	33,0	13.009,32	0,00	0,00	0,00	774,36	12.234,96
2/0040001/00679	Schloß-Siedlung / Fahrbahn Fläche 1.684,39 m², Oberfläch	01.01.2006	15,8	33,0	42.875,37	0,00	0,00	0,00	2.552,11	40.323,26
2/0040001/00680	Wienerstraße / Fahrbahn Fläche 933,64 m², Oberfläche Asf	01.01.2006	15,8	33,0	23.765,37	0,00	0,00	0,00	1.414,61	22.350,76
2/0040001/00681	Peter Roseggerstraße / Parkstreifen Fläche 173,88 m², Obr	01.01.2006	15,8	33,0	3.540,84	0,00	0,00	0,00	210,76	3.330,08
2/0040001/00682	Peter Roseggerstraße / Fahrbahn Bestand 1 Fläche 1.384,;	01.01.2000	9,2	33,0	21.401,91	0,00	0,00	0,00	2.098,23	19.303,68
2/0040001/00683	Peter Roseggerstraße / Parkstreifen Fläche 62,54 m², Ober	01.01.2000	9,2	33,0	773,16	0,00	0,00	0,00	75,80	697,36
2/0040001/00684	Peter Roseggerstraße / Fahrbahn Bestand 2 Fläche 655,42	01.01.2006	15,8	33,0	16.683,42	0,00	0,00	0,00	993,06	15.690,36
2/0040001/00685	Sportplatzgasse / Geh- und Radweg Fläche 44,96 m², Ober	01.01.2006	15,8	33,0	915,54	0,00	0,00	0,00	54,50	861,04
2/0040001/00686	Sportplatzgasse / Geh- und Radweg Fläche 44,96 m², Ober	01.01.2013	22,4	33,0	1.275,22	0,00	0,00	0,00	54,50	1.220,72

Ansatz MVAG Konto	Bezeichnung	Inbetrieb- nahme	RND	ND	Buchwert 31.12.2021	Zugänge/ + Umbuchungen	Abgänge/ -	Wertaufholung+/ Wertminderung-	Abschreibung	Buchwert 31.12.2022
2/0040001/00687	Sportplatzgasse / Fahrbahn Fläche 224,80 m ² , Oberfläche	01.01.2000	9,2	33,0	47.132,42	0,00	0,00	0,00	4.620,83	42.511,59
2/0040001/00688	Johann Straußgasse / Fahrbahn Fläche 475,72 m ² , Oberflä	01.01.2006	15,8	33,0	12.109,23	0,00	0,00	0,00	720,79	11.388,44
2/0040001/00689	Johann Straußgasse / Fahrbahn Fläche 93,20 m ² , Oberfläc	01.01.2000	9,2	33,0	1.440,37	0,00	0,00	0,00	141,21	1.299,16
2/0040001/00690	Johann Straußgasse / Parkstreifen Fläche 142,28 m ² , Ober	01.01.2006	15,8	33,0	2.897,24	0,00	0,00	0,00	172,45	2.724,79
2/0040001/00691	Sportplatzgasse / Parkstreifen Fläche 364,10 m ² , Oberfläch	01.01.2006	15,8	33,0	7.414,41	0,00	0,00	0,00	441,33	6.973,08
2/0040001/00692	Sportplatzgasse / Fahrbahn Fläche 2.395,48 m ² , Oberfläch	01.01.2006	15,8	33,0	60.975,72	0,00	0,00	0,00	3.629,51	57.346,21
2/0040001/00693	Josef Lannerstraße / Fahrbahn Fläche 324,38 m ² , Oberfläch	01.01.2006	15,8	33,0	8.256,95	0,00	0,00	0,00	491,49	7.765,46
2/0040001/00694	Josef Lannerstraße / Parkstreifen Fläche 149,59 m ² , Oberfl	01.01.2006	15,8	33,0	3.046,20	0,00	0,00	0,00	181,32	2.864,88
2/0040001/00695	Dr.K.Rennerstraße / Fahrbahn Fläche 391,36 m ² , Oberfläch	01.01.2006	15,8	33,0	9.961,89	0,00	0,00	0,00	592,97	9.368,92
2/0040001/00696	Dr.K.Rennerstraße / Parkstreifen Fläche 97,84 m ² , Oberfläc	01.01.2006	15,8	33,0	1.992,27	0,00	0,00	0,00	118,59	1.873,68
2/0040001/00697	Waldgasse / Fahrbahn Fläche 654,72 m ² , Oberfläche Asph	01.01.2006	15,8	33,0	16.665,60	0,00	0,00	0,00	992,00	15.673,60
2/0040001/00698	Waldgasse / Fahrbahn Fläche 283,56 m ² , Oberfläche Pflasi	01.01.2006	15,8	33,0	7.217,88	0,00	0,00	0,00	429,64	6.788,24
2/0040001/00699	Hans Czettelstraße / Parkstreifen Fläche 221,24 m ² , Oberfl	01.01.2006	15,8	33,0	4.505,25	0,00	0,00	0,00	268,17	4.237,08
2/0040001/00700	Hans Czettelstraße / Fahrbahn Fläche 267,32 m ² , Oberfläch	01.01.2006	15,8	33,0	6.804,51	0,00	0,00	0,00	405,03	6.399,48
2/0040001/00701	Hans Czettelstraße / Fahrbahn Fläche 332,76 m ² , Oberfläch	01.01.2000	9,2	33,0	5.142,66	0,00	0,00	0,00	504,18	4.638,48
2/0040001/00702	Peter Roseggerstraße / Fahrbahn Neubau Fläche 341,76 m	01.01.2013	22,4	33,0	12.116,94	0,00	0,00	0,00	517,82	11.599,12
2/0040001/00703	Gewerbestraße / Fahrbahn Fläche 1.545,20 m ² , Oberfläche	01.01.2006	15,8	33,0	39.332,37	0,00	0,00	0,00	2.341,21	36.991,16
2/0040001/00704	F. Raimundgasse / Parkstreifen Fläche 1.090,14 m ² , Oberfl	01.01.2013	22,4	33,0	30.920,34	0,00	0,00	0,00	1.321,38	29.598,96
2/0040001/00705	F. Raimundgasse / Fahrbahn Fläche 2.610,22 m ² , Oberfläc	01.01.2006	15,8	33,0	66.441,96	0,00	0,00	0,00	3.954,88	62.487,08
2/0040001/00706	F. Raimundgasse / Fahrbahn Fläche 359,01 m ² , Oberfläche	01.01.2013	22,4	33,0	12.728,55	0,00	0,00	0,00	543,96	12.184,59
2/0040001/00707	Feuerwehr / Fahrbahn Fläche 1.003,90 m ² , Oberfläche Asp	01.01.2013	22,4	33,0	35.592,82	0,00	0,00	0,00	1.521,06	34.071,76
2/0040001/00708	F. Raimundgasse / Parkstreifen Fläche 239,44 m ² , Oberfläc	01.01.2006	15,8	33,0	4.875,87	0,00	0,00	0,00	290,23	4.585,64
2/0040001/00709	L. v. Beethovengasse / Parkstreifen Fläche 930,50 m ² , Obe	01.01.2006	15,8	33,0	18.948,36	0,00	0,00	0,00	1.127,88	17.820,48
2/0040001/00710	L. v. Beethovengasse / Fahrbahn Fläche 1.064,93 m ² , Ober	01.01.2013	22,4	33,0	37.756,44	0,00	0,00	0,00	1.613,52	36.142,92
2/0040001/00711	L. v. Beethovengasse / Fahrbahn Fläche 795,62 m ² , Oberfl	01.01.2006	15,8	33,0	20.252,01	0,00	0,00	0,00	1.205,48	19.046,53
2/0040001/00712	Rennbahngasse / Fahrbahn Fläche 285,84 m ² , Oberfläche	01.01.2006	15,8	33,0	7.275,93	0,00	0,00	0,00	433,09	6.842,84
2/0040001/00713	Rennbahngasse / Parkstreifen Fläche 439,64 m ² , Oberfläch	01.01.2006	15,8	33,0	8.952,66	0,00	0,00	0,00	532,90	8.419,76
2/0040001/00714	Rennbahngasse / Fahrbahn Fläche 922,04 m ² , Oberfläche	01.01.2006	15,8	33,0	23.470,11	0,00	0,00	0,00	1.397,03	22.073,08
2/0040001/00715	Schloß-Siedlung / Parkstreifen Fläche 741,91 m ² , Oberfläch	01.01.2006	15,8	33,0	15.107,99	0,00	0,00	0,00	899,29	14.208,70
2/0040001/00716	Schloß-Siedlung / Fahrbahn Fläche 489,74 m ² , Oberfläche	01.01.2000	9,2	33,0	7.568,64	0,00	0,00	0,00	742,02	6.826,62
2/0040001/00717	L. v. Beethovengasse / Parkstreifen Fläche 330,94 m ² , Obe	01.01.2013	22,4	33,0	9.386,66	0,00	0,00	0,00	401,14	8.985,52
2/0040001/00718	Fasangasse / Fahrbahn Fläche 63,48 m ² , Oberfläche Pflast	01.01.2006	15,8	33,0	1.615,86	0,00	0,00	0,00	96,18	1.519,68
2/0040001/00719	Fasangasse / Fahrbahn Fläche 215,32 m ² , Oberfläche Aspl	01.01.2006	15,8	33,0	5.480,88	0,00	0,00	0,00	326,24	5.154,64
2/0040001/00720	Fasangasse / Parkstreifen Fläche 83,74 m ² , Oberfläche Pfl	01.01.2006	15,8	33,0	1.705,26	0,00	0,00	0,00	101,50	1.603,76
2/0040001/00721	Waldgasse / Fahrbahn Fläche 85,72 m ² , Oberfläche Aspha	01.01.2000	9,2	33,0	1.324,76	0,00	0,00	0,00	129,88	1.194,88
2/0040001/00722	Hans Czettelstraße / Fahrbahn Fläche 404,40 m ² , Oberfläch	01.01.2006	15,8	33,0	10.293,81	0,00	0,00	0,00	612,73	9.681,08
2/0040001/00723	Robert Rittmannngasse / Fahrbahn Fläche 117,72 m ² , Oberf	01.01.2006	15,8	33,0	2.996,52	0,00	0,00	0,00	178,36	2.818,16
2/0040001/00724	Robert Rittmannngasse / Parkstreifen Fläche 275,00 m ² , Ob	01.01.2006	15,8	33,0	5.600,01	0,00	0,00	0,00	333,33	5.266,68
2/0040001/00725	Robert Rittmannngasse / Fahrbahn Fläche 532,24 m ² , Oberf	01.01.2006	15,8	33,0	13.547,94	0,00	0,00	0,00	806,43	12.741,51

Ansatz MVAG Konto	Bezeichnung	Inbetrieb- nahme	RND	ND	Buchwert 31.12.2021	Zugänge/ + Umbuchungen	Abgänge/ -	Wertaufholung+/ Wertminderung-	Abschreibung	Buchwert 31.12.2022
2/0040001/00726	Waldgasse / Parkstreifen Fläche 254,28 m², Oberfläche Pfl.	01.01.2006	15,8	33,0	5.178,06	0,00	0,00	0,00	308,22	4.869,84
2/0040001/00727	Waldgasse / Fahrbahn Fläche 75,92 m², Oberfläche Spurw.	01.01.2006	15,8	33,0	1.932,51	0,00	0,00	0,00	115,03	1.817,48
2/0040001/00728	Wienerstraße / Parkstreifen Fläche 470,56 m², Oberfläche F	01.01.2006	15,8	33,0	9.582,30	0,00	0,00	0,00	570,38	9.011,92
2/0040001/00729	Kunschakstraße / Fahrbahn Fläche 24,39 m², Oberfläche P	01.01.2006	15,8	33,0	620,84	0,00	0,00	0,00	36,95	583,89
2/0040001/00730	Kunschakstraße / Parkstreifen Fläche 148,96 m², Oberfläch	01.01.2006	15,8	33,0	3.033,36	0,00	0,00	0,00	180,56	2.852,80
2/0040001/00731	Kunschakstraße / Fahrbahn Fläche 703,40 m², Oberfläche.	01.01.2006	15,8	33,0	17.904,72	0,00	0,00	0,00	1.065,76	16.838,96
2/0040001/00732	Josef Haydnstraße / Fahrbahn Fläche 668,12 m², Oberfläch	01.01.2006	15,8	33,0	17.006,70	0,00	0,00	0,00	1.012,30	15.994,40
2/0040001/00733	Josef Haydnstraße / Parkstreifen Fläche 505,24 m², Oberflä	01.01.2006	15,8	33,0	10.288,53	0,00	0,00	0,00	612,41	9.676,12
2/0040001/00734	F. Zöchlingstraße / Geh- und Radweg Fläche 39,07 m², Ob	01.01.2006	15,8	33,0	795,60	0,00	0,00	0,00	47,36	748,24
2/0040001/00735	F. Zöchlingstraße / Fahrbahn Fläche 516,05 m², Oberfläche	01.01.2006	15,8	33,0	13.135,83	0,00	0,00	0,00	781,89	12.353,94
2/0040001/00736	F. Zöchlingstraße / Parkstreifen Fläche 125,00 m², Oberfläch	01.01.2006	15,8	33,0	2.545,45	0,00	0,00	0,00	151,51	2.393,94
2/0040001/00737	F. Zöchlingstraße / Geh- und Radweg Fläche 105,05 m², O	01.01.2000	9,2	33,0	1.298,81	0,00	0,00	0,00	127,33	1.171,48
2/0040001/00738	F. Zöchlingstraße / Fahrbahn Fläche 205,15 m², Oberfläche	01.01.2000	9,2	33,0	3.170,51	0,00	0,00	0,00	310,83	2.859,68
2/0040001/00739	Sportplatzgasse / Fahrbahn Fläche 102,06 m², Oberfläche	01.01.1993	2,6	33,0	556,69	0,00	0,00	0,00	154,64	402,05
2/0040001/00740	Anton Brucknerstraße / Fahrbahn Fläche 227,52 m², Oberfl	01.01.2000	9,2	33,0	3.516,21	0,00	0,00	0,00	344,73	3.171,48
2/0040001/00741	Hans Czettelstraße / Fahrbahn Fläche 341,80 m², Oberfläch	01.01.2000	9,2	33,0	5.282,36	0,00	0,00	0,00	517,88	4.764,48
2/0040001/00742	Wiesengasse / Parkstreifen Fläche 289,28 m², Oberfläche F	01.01.2006	15,8	33,0	5.890,80	0,00	0,00	0,00	350,64	5.540,16
2/0040001/00743	Wiesengasse / Fahrbahn Fläche 90,41 m², Oberfläche Pfla	01.01.2006	15,8	33,0	2.301,35	0,00	0,00	0,00	136,99	2.164,36
2/0040001/00744	Wiesengasse / Fahrbahn Fläche 386,60 m², Oberfläche Asf	01.01.2006	15,8	33,0	9.840,72	0,00	0,00	0,00	585,76	9.254,96
2/0040001/00745	Giradonistraße / Parkstreifen Fläche 519,28 m², Oberfläche	01.01.2006	15,8	33,0	10.574,43	0,00	0,00	0,00	629,43	9.945,00
2/0040001/00746	Giradonistraße / Parkstreifen Fläche 68,02 m², Oberfläche I	01.01.2000	9,2	33,0	840,97	0,00	0,00	0,00	82,45	758,52
2/0040001/00747	Giradonistraße / Fahrbahn Fläche 871,92 m², Oberfläche A	01.01.2006	15,8	33,0	22.194,33	0,00	0,00	0,00	1.321,09	20.873,24
2/0040001/00748	Giradonistraße / Fahrbahn Fläche 39,56 m², Oberfläche Pfl.	01.01.2006	15,8	33,0	1.006,98	0,00	0,00	0,00	59,94	947,04
2/0040001/00749	Brennereigasse / Geh- und Radweg Fläche 69,60 m², Ober	01.01.2006	15,8	33,0	1.417,32	0,00	0,00	0,00	84,36	1.332,96
2/0040001/00750	Wr. Neustädterstraße / Geh- und Radweg B17	01.01.2006	15,8	33,0	288.080,61	46.411,12	0,00	0,00	18.806,30	315.685,43
2/0040001/00751	Leobersdorferstraße / Leobersdorferstraße / Geh- und Rad	01.01.2006	15,8	33,0	14.428,05	0,00	0,00	0,00	858,81	13.569,24
2/0040001/00752	Leobersdorferstraße / Leobersdorferstraße / Geh- und Rad	01.01.2013	22,4	33,0	59.230,37	0,00	0,00	0,00	2.531,21	56.699,16
2/0040001/00753	Wr. Neustädterstraße / Wr. Neustädterstraße / Parkstreifen	01.01.2013	22,4	33,0	2.587,33	0,00	0,00	0,00	110,57	2.476,76
2/0040001/00754	Wr. Neustädterstraße / Wr. Neustädterstraße / Geh- und R	01.01.2013	22,4	33,0	26.608,46	0,00	0,00	0,00	1.137,11	25.471,35
2/0040001/00755	Grenzweg GÜTE / Fahrbahn Fläche 252,19 m², Oberfläche	01.01.2006	15,8	33,0	6.419,37	0,00	0,00	0,00	382,11	6.037,26
2/0040001/00757	Schönauerstraße / Schönauerstraße / Geh- und Radweg FI	01.01.2000	9,2	33,0	1.859,99	0,00	0,00	0,00	182,35	1.677,64
2/0040001/00758	Schönauerstraße / Schönauerstraße / Geh- und Radweg FI	01.01.2013	22,4	33,0	4.575,75	0,00	0,00	0,00	195,54	4.380,21
2/0040001/00759	Schönauerstraße / Schönauerstraße / Geh- und Radweg FI	01.01.2006	15,8	33,0	963,60	0,00	0,00	0,00	57,36	906,24
2/0040001/00760	W. A. Mozartgasse / Fahrbahn Fläche 736,55 m², Oberfläch	01.01.2006	15,8	33,0	18.748,55	0,00	0,00	0,00	1.115,99	17.632,56
2/0040001/00761	W. A. Mozartgasse / Parkstreifen Fläche 446,06 m², Oberfl	01.01.2006	15,8	33,0	9.083,40	0,00	0,00	0,00	540,68	8.542,72
2/0040001/00762	Robert Stolzgasse / Fahrbahn Fläche 667,11 m², Oberfläch	01.01.2006	15,8	33,0	16.980,99	0,00	0,00	0,00	1.010,77	15.970,22
2/0040001/00763	Robert Stolzgasse / Parkstreifen Fläche 376,30 m², Oberflä	01.01.2013	22,4	33,0	10.673,24	0,00	0,00	0,00	456,12	10.217,12
2/0040001/00764	Goethegasse / Parkstreifen Fläche 251,79 m², Oberfläche F	01.01.2013	22,4	33,0	7.141,55	0,00	0,00	0,00	305,19	6.836,36
2/0040001/00765	Goethegasse / Fahrbahn Fläche 667,35 m², Oberfläche Asf	01.01.2006	15,8	33,0	16.987,08	0,00	0,00	0,00	1.011,14	15.975,94

Ansatz MVAG Konto	Bezeichnung	Inbetrieb- nahme	RND	ND	Buchwert 31.12.2021	Zugänge/ + Umbuchungen	Abgänge/ -	Wertaufholung+/ Wertminderung-	Abschreibung	Buchwert 31.12.2022
2/0040001/00766	Goethegasse / Parkstreifen Fläche 137,58 m ² , Oberfläche F	01.01.2006	15,8	33,0	2.801,64	0,00	0,00	0,00	166,76	2.634,88
2/0040001/00767	Goethegasse / Fahrbahn Fläche 35,55 m ² , Oberfläche Pfla:	01.01.2006	15,8	33,0	904,92	0,00	0,00	0,00	53,86	851,06
2/0040001/00768	Fr. Schillergasse / Fahrbahn Fläche 398,30 m ² , Oberfläche	01.01.2006	15,8	33,0	10.138,55	0,00	0,00	0,00	603,49	9.535,06
2/0040001/00769	Fr. Schillergasse / Parkstreifen Fläche 224,81 m ² , Oberfläc	01.01.2006	15,8	33,0	4.577,85	0,00	0,00	0,00	272,49	4.305,36
2/0040001/00770	Fr. Schillergasse / Fahrbahn Fläche 46,65 m ² , Oberfläche F	01.01.2006	15,8	33,0	1.187,46	0,00	0,00	0,00	70,68	1.116,78
2/0040001/00771	Schenkermayerplatz / Geh- und Radweg Fläche 209,67 m ²	01.01.2013	22,4	33,0	5.946,86	0,00	0,00	0,00	254,14	5.692,72
2/0040001/00772	Schenkermayerplatz / Geh- und Radweg Fläche 20,90 m ² ,	01.01.2013	22,4	33,0	592,81	0,00	0,00	0,00	25,33	567,48
2/0040001/00773	Schenkermayerplatz / Fahrbahn Fläche 1.035,18 m ² , Oberf	01.01.2006	15,8	33,0	26.350,04	0,00	0,00	0,00	1.568,45	24.781,59
2/0040001/00774	Sportplatzgasse / Parkstreifen Fläche 31,73 m ² , Oberfläche	01.01.2013	22,4	33,0	899,98	0,00	0,00	0,00	38,46	861,52
2/0040001/00775	Sportplatzgasse / Fahrbahn Fläche 179,05 m ² , Oberfläche	01.01.2013	22,4	33,0	6.348,13	0,00	0,00	0,00	271,29	6.076,84
2/0040001/00777	F. Lehargasse / Parkstreifen Fläche 153,37 m ² , Oberfläche	01.01.2013	22,4	33,0	4.350,14	0,00	0,00	0,00	185,90	4.164,24
2/0040001/00778	F. Lehargasse / Fahrbahn Fläche 313,35 m ² , Oberfläche A:	01.01.2006	15,8	33,0	7.976,19	0,00	0,00	0,00	474,77	7.501,42
2/0040001/00779	F. Lehargasse / Fahrbahn Fläche 229,50 m ² , Oberfläche A:	01.01.2013	22,4	33,0	8.136,81	0,00	0,00	0,00	347,73	7.789,08
2/0040001/00780	Leobersdorferstraße / Fahrbahn Fläche 849,12 m ² , Oberflä	01.01.2006	15,8	33,0	21.613,96	0,00	0,00	0,00	1.286,55	20.327,41
2/0040001/00781	Leobersdorferstraße / Parkstreifen Fläche 100,80 m ² , Oberf	01.01.2013	22,4	33,0	2.859,06	0,00	0,00	0,00	122,18	2.736,88
2/0040001/00782	Leobersdorferstraße / Fahrbahn Fläche 1.786,54 m ² , Oberf	01.01.2013	22,4	33,0	63.340,96	0,00	0,00	0,00	2.706,88	60.634,08
2/0040001/00783	Leobersdorferstraße / Geh- und Radweg Fläche 248,03 m ²	01.01.2013	22,4	33,0	7.034,88	0,00	0,00	0,00	300,64	6.734,24
2/0040001/00784	Kirchenplatz / Fahrbahn Fläche 249,52 m ² , Oberfläche Pfla	01.01.2013	22,4	33,0	8.846,62	0,00	0,00	0,00	378,06	8.468,56
2/0040001/00785	Kirchenplatz / Geh- und Radweg Fläche 79,38 m ² , Oberfläc	01.01.2013	22,4	33,0	2.251,50	0,00	0,00	0,00	96,22	2.155,28
2/0040001/00786	Kirchenplatz / Fahrbahn Fläche 597,84 m ² , Oberfläche Asp	01.01.2013	22,4	33,0	21.196,14	0,00	0,00	0,00	905,82	20.290,32
2/0040001/00787	F. Raimundgasse / Fahrbahn Fläche 30,70 m ² , Oberfläche	01.01.2000	9,2	33,0	474,45	0,00	0,00	0,00	46,51	427,94
2/0040001/00788	Teesdorferstraße / Teesdorferstraße / Geh- und Radweg Fl	01.01.2006	15,8	33,0	23.509,00	0,00	0,00	0,00	1.399,35	22.109,65
2/0040001/00789	Teesdorferstraße / Teesdorferstraße / Geh- und Radweg Fl	01.01.2013	22,4	33,0	6.091,37	0,00	0,00	0,00	260,31	5.831,06
2/0040001/00790	Teesdorferstraße / Teesdorferstraße / Parkstreifen Fläche	01.01.2006	15,8	33,0	12.082,98	0,00	0,00	0,00	719,23	11.363,75
2/0040001/00791	Teesdorferstraße / Teesdorferstraße / Geh- und Radweg Fl	01.01.2013	22,4	33,0	827,07	0,00	0,00	0,00	35,34	791,73
2/0040001/00792	Wr. Neustädterstraße / Wr. Neustädterstraße / Geh- und R:	01.01.2006	15,8	33,0	9.671,91	0,00	0,00	0,00	575,71	9.096,20
2/0040001/00793	Wr. Neustädterstraße / Wr. Neustädterstraße / Parkstreifen	01.01.2006	15,8	33,0	2.422,47	0,00	0,00	0,00	144,19	2.278,28
2/0040001/00794	Flugfeldstraße / Fahrbahn Fläche 1.742,38 m ² , Oberfläche	01.01.2006	15,8	33,0	44.351,49	0,00	0,00	0,00	2.639,97	41.711,52
2/0040001/00795	Flugfeldstraße / Geh- und Radweg Fläche 591,72 m ² , Ober	01.01.2013	22,4	33,0	16.783,32	0,00	0,00	0,00	717,24	16.066,08
2/0040001/00796	Flugfeldstraße / Parkstreifen Fläche 89,98 m ² , Oberfläche	01.01.2013	22,4	33,0	2.552,15	0,00	0,00	0,00	109,07	2.443,08
2/0040001/00797	Antonbrucknergasse / Fahrbahn Fläche 140,50 m ² , Oberflä	01.01.2013	22,4	33,0	4.981,36	0,00	0,00	0,00	212,88	4.768,48
2/0040001/00798	Antonbrucknergasse / Fahrbahn Fläche 178,62 m ² , Oberflä	01.01.1993	2,6	33,0	974,29	0,00	0,00	0,00	270,64	703,65
2/0040001/00807	Blumauerstraße / Fahrbahn Fläche 241,38 m ² , Oberfläche	01.01.2006	15,8	33,0	6.144,21	0,00	0,00	0,00	365,73	5.778,48
2/0040001/00808	Blumauerstraße / Parkstreifen Fläche 1.123,98 m ² , Oberflä	01.01.2006	15,8	33,0	22.888,23	0,00	0,00	0,00	1.362,39	21.525,84
2/0040001/00809	Blumauerstraße / Fahrbahn Fläche 2.122,62 m ² , Oberfläch	01.01.2006	15,8	33,0	54.030,33	0,00	0,00	0,00	3.216,09	50.814,24
2/0040001/00810	Blumauerstraße / Geh- und Radweg Fläche 739,68 m ² , Obr	01.01.2006	15,8	33,0	15.062,58	0,00	0,00	0,00	896,58	14.166,00
2/0040001/00811	Anton Rauchstraße / Geh- und Radweg Fläche 147,84 m ² ,	01.01.2013	22,4	33,0	4.193,28	0,00	0,00	0,00	179,20	4.014,08
2/0040001/00812	Anton Rauchstraße / Fahrbahn Fläche 1.067,10 m ² , Oberfl:	01.01.2006	15,8	33,0	27.162,54	0,00	0,00	0,00	1.616,82	25.545,72
2/0040001/00813	Anton Rauchstraße / Parkstreifen Fläche 537,18 m ² , Oberfl	01.01.2013	22,4	33,0	15.236,24	0,00	0,00	0,00	651,12	14.585,12

Ansatz MVAG Konto	Bezeichnung	Inbetrieb- nahme	RND	ND	Buchwert 31.12.2021	Zugänge/ + Umbuchungen -	Abgänge/	Wertaufholung+/ Wertminderung-	Abschreibung	Buchwert 31.12.2022
2/0040001/00814	Blumauerstraße / Fahrbahn Fläche 195,12 m ² , Oberfläche	01.01.2013	22,4	33,0	6.917,88	0,00	0,00	0,00	295,64	6.622,24
2/0040001/00815	Blumauerstraße / Fahrbahn Fläche 107,05 m ² , Oberfläche	01.01.2013	22,4	33,0	3.795,40	0,00	0,00	0,00	162,20	3.633,20
2/0040001/00816	Blumauerstraße / Geh- und Radweg Fläche 42,82 m ² , Ober	01.01.2013	22,4	33,0	1.214,54	0,00	0,00	0,00	51,90	1.162,64
2/0040001/00817	Leobersdorferstraße / Leobersdorferstraße / Parkstreifen Fl	01.01.2006	15,8	33,0	18.787,89	0,00	0,00	0,00	1.118,33	17.669,56
2/0040001/00818	Leobersdorferstraße / Leobersdorferstraße / Geh- und Rad	01.01.2013	22,4	33,0	6.705,73	0,00	0,00	0,00	286,57	6.419,16
2/0040001/00819	Leobersdorferstraße / Wienerstraße / Geh- und Radweg Fl	01.01.2006	15,8	33,0	679,74	0,00	0,00	0,00	40,46	639,28
2/0040001/00820	Wr. Neustädterstraße / Wr. Neustädterstraße / Geh- und R	01.01.2000	9,2	33,0	2.432,66	0,00	0,00	0,00	238,50	2.194,16
2/0040001/00821	Blumauerstraße / Fahrbahn Fläche 609,95 m ² , Oberfläche	01.01.2000	9,2	33,0	9.426,42	0,00	0,00	0,00	924,16	8.502,26
2/0040001/00822	Anton Rauchstraße / Anton Rauchstraße / Parkstreifen Fläc	01.01.2006	15,8	33,0	2.559,30	0,00	0,00	0,00	152,34	2.406,96
2/0040001/00823	Anton Rauchstraße / Anton Rauchstraße / Geh- und Radwe	01.01.2006	15,8	33,0	4.409,04	0,00	0,00	0,00	262,44	4.146,60
2/0040001/00824	Blumauerstraße / Fahrbahn Fläche 165,28 m ² , Oberfläche	01.01.1993	2,6	33,0	901,53	0,00	0,00	0,00	250,43	651,10
2/0040001/00825	Anton Rauchstraße / Fahrbahn Fläche 360,05 m ² , Oberfläc	01.01.2013	22,4	33,0	12.765,41	0,00	0,00	0,00	545,53	12.219,88
2/0040001/00826	Anton Rauchstraße / Geh- und Radweg Fläche 647,32 m ² ,	01.01.2006	15,8	33,0	13.181,79	0,00	0,00	0,00	784,63	12.397,16
2/0040001/00827	Anton Rauchstraße / Parkstreifen Fläche 375,96 m ² , Oberfl	01.01.2006	15,8	33,0	7.655,91	0,00	0,00	0,00	455,71	7.200,20
2/0040001/00828	Kirchenfeld Hauptweg / Fahrbahn Fläche 259,62 m ² , Oberfl	01.01.2000	9,2	33,0	4.012,32	0,00	0,00	0,00	393,36	3.618,96
2/0040001/00830	Parkplatz Eitler / Fahrbahn Fläche 1.179,90 m ² , Oberfläche	01.01.2006	15,8	33,0	30.033,81	0,00	0,00	0,00	1.787,73	28.246,08
2/0040001/00831	Sportplatzgasse / Fahrbahn Fläche 505,20 m ² , Oberfläche	01.01.2013	22,4	33,0	17.911,65	0,00	0,00	0,00	765,46	17.146,19
2/0040001/00832	L. Anzengrubergasse / Fahrbahn Fläche 147,30 m ² , Oberflä	01.01.2006	15,8	33,0	3.749,46	0,00	0,00	0,00	223,18	3.526,28
2/0040001/00833	Europaplatz / Fahrbahn Fläche 1.285,48 m ² , Oberfläche As	01.01.2006	15,8	33,0	32.721,30	0,00	0,00	0,00	1.947,70	30.773,60
2/0040001/00838	L. Anzengrubergasse / Parkstreifen Fläche 89,43 m ² , Oberf	01.01.2006	15,8	33,0	1.821,12	0,00	0,00	0,00	108,40	1.712,72
2/0040001/00839	Europaplatz / Geh- und Radweg Fläche 34,83 m ² , Oberfläc	01.01.2006	15,8	33,0	709,26	0,00	0,00	0,00	42,22	667,04
2/0040001/00840	Europaplatz / Parkstreifen Fläche 226,35 m ² , Oberfläche Pf	01.01.2006	15,8	33,0	0,00	0,00	0,00	0,00	0,00	0,00
2/0040001/00842	Triestingauradweg / Geh- und Radweg Fläche 700,44 m ² , C	01.01.2006	15,8	33,0	14.263,41	0,00	0,00	0,00	849,01	13.414,40
2/0040001/00843	Wr. Neustädterstraße / Geh- und Radweg Fläche 54,43 m ² ,	01.01.2013	22,4	33,0	1.543,69	0,00	0,00	0,00	65,97	1.477,72
2/0040001/00844	Leobersdorferstraße / Parkstreifen Fläche 78,18 m ² , Oberfl	01.01.2006	15,8	33,0	1.592,04	0,00	0,00	0,00	94,76	1.497,28
2/0040001/00845	Leobersdorferstraße / Geh- und Radweg Fläche 30,78 m ² ,	01.01.2013	22,4	33,0	873,03	0,00	0,00	0,00	37,31	835,72
2/0040001/00846	Leobersdorferstraße / Geh- und Radweg Fläche 16,59 m ² ,	01.01.2006	15,8	33,0	337,83	0,00	0,00	0,00	20,11	317,72
2/0040001/00847	Leobersdorferstraße / Geh- und Radweg Fläche 38,29 m ² ,	01.01.2006	15,8	33,0	779,73	0,00	0,00	0,00	46,41	733,32
2/0040001/00848	B17 / Geh- und Radweg Fläche 74,88 m ² , Oberfläche Asp	01.01.2006	15,8	33,0	1.524,84	0,00	0,00	0,00	90,76	1.434,08
2/0040001/00849	Anton Rauchstraße / Geh- und Radweg Fläche 154,08 m ² ,	01.01.2013	22,4	33,0	4.370,28	0,00	0,00	0,00	186,76	4.183,52
2/0040001/00876	Randbefassung, Klasse 1	01.07.2012	22,5	33,0	149.095,53	0,00	0,00	0,00	6.344,49	142.751,04
2/0040001/00877	Randbefassung, Klasse 3	01.07.1998	8,5	33,0	8.149,48	0,00	0,00	0,00	857,84	7.291,64
2/0040002/01131	Friedhof Hauptweg-Bauleitung	18.12.2009	0,0	10,0	0,00	0,00	0,00	0,00	0,00	0,00
2/0040002/00776	Mitterfeld 1 / Fahrbahn Fläche 139,47 m ² , Oberfläche Scho	01.01.2013	0,0	10,0	118,55	0,00	0,00	0,00	118,55	0,00
2/0040002/00806	Setzweg 1 / Fahrbahn Fläche 378,99 m ² , Oberfläche Schot	01.01.2013	0,0	10,0	322,14	0,00	0,00	0,00	322,14	0,00
2/0040002/00829	Neurißweg / Fahrbahn Fläche 218,92 m ² , Oberfläche Schot	01.01.2013	0,0	10,0	186,08	0,00	0,00	0,00	186,08	0,00
2/0040002/00835	Satzweg / Fahrbahn Fläche 108,06 m ² , Oberfläche Erdweg	01.01.2017	0,0	10,0	0,00	0,00	0,00	0,00	0,00	0,00
2/0040002/00837	Gsuch 1 / Fahrbahn Fläche 122,22 m ² , Oberfläche Erdweg	01.01.2017	0,0	10,0	0,00	0,00	0,00	0,00	0,00	0,00
2/0040002/00851	Grenzweg Kottlingbrunn / Fahrbahn Fläche 133,50 m ² , Obe	01.01.2017	0,0	10,0	0,00	0,00	0,00	0,00	0,00	0,00

Ansatz MVAG Konto	Bezeichnung	Inbetrieb- nahme	RND	ND	Buchwert 31.12.2021	Zugänge/ + Umbuchungen	Abgänge/ -	Wertaufholung+/ Wertminderung-	Abschreibung	Buchwert 31.12.2022
2/0040002/00855	Oberfeld 1 / Fahrbahn Fläche 428,70 m², Oberfläche Schot	01.01.2013	0,0	10,0	364,39	0,00	0,00	0,00	364,39	0,00
2/0040002/00867	Kirchenfeld 3 / Fahrbahn Fläche 39,60 m², Oberfläche Schot	01.01.2013	0,0	10,0	33,66	0,00	0,00	0,00	33,66	0,00
2/0040002/00875	Klarau / Fahrbahn Fläche 175,71 m², Oberfläche Erdweg, Z	01.01.2017	0,0	10,0	0,00	0,00	0,00	0,00	0,00	0,00
2/0040012/01085	KRÄFTNER, 16 Lichtpunkte Anton Rauch Straße	01.10.2007	0,0	15,0	367,67	0,00	0,00	0,00	367,67	0,00
2/0040012/01086	KRÄFTNER, 13 Lichtpunkte Teesdorfer Straße	01.10.2007	0,0	15,0	298,73	0,00	0,00	0,00	298,73	0,00
2/0040012/01087	Herzog, J. Lanner Straße	03.05.2007	0,0	15,0	0,00	0,00	0,00	0,00	0,00	0,00
2/0040012/01088	Herzog, Johann Strauß Gasse	03.05.2007	0,0	15,0	0,00	0,00	0,00	0,00	0,00	0,00
2/0040012/01089	Herzog, Dr. K. Renner Straße	03.05.2007	0,0	15,0	0,00	0,00	0,00	0,00	0,00	0,00
2/0040012/01090	P. Rosegger Straße/Trafostation 6 LP Kandelaber	10.03.2008	0,0	15,0	60,29	0,00	0,00	0,00	60,29	0,00
2/0040012/01143	Parkplatzbeleuchtung B17	19.10.2009	1,5	15,0	1.687,94	0,00	0,00	0,00	675,18	1.012,76
2/0040012/01151	Nebenfahrbahn B18	21.03.2008	0,0	15,0	527,98	0,00	0,00	0,00	527,98	0,00
2/0040012/01154	LED ludwig v Beethoven-Gasse 2020	17.06.2020	13,0	15,0	204,75	0,00	0,00	0,00	14,63	190,12
2/0070003/01175	Pavillon und Zusatzeinrichtungen	31.05.2019	29,0	33,0	29.739,27	0,00	0,00	0,00	991,31	28.747,96
3/0040001/01167	Gehsteigsanierung B18	15.12.2015	25,5	33,0	9.347,26	0,00	0,00	0,00	352,73	8.994,53
3/0040001/01168	Brückenbauprojekt L154	18.12.2015	25,5	33,0	15.722,21	0,00	0,00	0,00	593,29	15.128,92
3/0040012/01111	Schloss-Siedlung neue LP	21.03.2011	3,0	15,0	4.501,86	0,00	0,00	0,00	1.125,47	3.376,39
3/0040012/01130	VK-Zeichen für Einbahnführung	28.11.2008	0,5	15,0	56,23	0,00	0,00	0,00	37,49	18,74
3/0040012/01132	5 Stk. Weihn.Bel. komplett	20.10.2009	1,5	15,0	585,49	0,00	0,00	0,00	234,20	351,29
3/0040012/01137	Fasangasse - Umbau Lichtpunkt	09.12.2010	2,5	15,0	903,58	0,00	0,00	0,00	258,17	645,41
3/0040012/01140	Öff.Bel.-FF-Zuf.,Kirchenplatz	30.10.2014	6,5	15,0	15.543,49	0,00	0,00	0,00	2.072,47	13.471,02
3/0040012/01162	NFB B18 - Verkehrsmaßnahmen	06.09.2013	5,5	15,0	1.799,95	0,00	0,00	0,00	276,92	1.523,03
3/0040012/01169	Öff. Bel. - Wiener Straße B17	14.10.2016	8,5	15,0	4.424,22	0,00	0,00	0,00	465,71	3.958,51
3/0040012/01176	Seitenstraßen zur Beethoven G.	07.04.2019	11,0	15,0	21.095,07	0,00	0,00	0,00	1.757,92	19.337,15
4/0040012/01068	P. Rosegger Straße 2019	07.04.2019	11,0	15,0	33.037,78	0,00	0,00	0,00	2.753,15	30.284,63
4/0040012/01069	Beethoven Gasse 2017	30.11.2017	9,5	15,0	6.655,58	0,00	0,00	0,00	633,86	6.021,72
4/0040012/01071	Leobersdorfer Str. 1 - 2018	17.07.2018	10,5	15,0	4.389,61	0,00	0,00	0,00	381,71	4.007,90
4/0040012/01185	Beethoven Gasse 6 LED 2019	16.10.2019	11,5	15,0	7.840,50	0,00	0,00	0,00	627,24	7.213,26
4/0040012/01186	LED Sportplatzg.u.Sportplatzsiedlg Umstellung	12.12.2019	11,5	15,0	30.010,79	0,00	0,00	0,00	2.400,86	27.609,93
4/0040012/01187	LED Sentexsiedlung Umstellung	12.12.2019	11,5	15,0	22.539,85	0,00	0,00	0,00	1.803,19	20.736,66
4/0040012/01188	LED Europaplatz Umstellung 9 Stk	12.12.2019	11,5	15,0	12.043,43	0,00	0,00	0,00	963,47	11.079,96
4/0040012/01189	2020 LED - Umstellung Ludwig v. Beethovengasse	17.06.2020	12,0	15,0	13.866,83	0,00	0,00	0,00	1.066,68	12.800,15
4/0040012/01190	2020 LED - Umstellung Blumauerstraße Seitengasse rechts	17.06.2020	12,0	15,0	6.689,87	0,00	0,00	0,00	514,61	6.175,26
4/0040012/01191	2020 LED - Umstellung Peter Roseggerstraße	15.06.2020	12,0	15,0	11.899,14	0,00	0,00	0,00	915,32	10.983,82
4/0040012/01192	2020 LED - Umstellung Blumauerstraße Seitengasse links	17.06.2020	12,0	15,0	10.147,34	0,00	0,00	0,00	780,56	9.366,78
4/0040012/01193	2020 LED Umstellung Ferdinand Raimundstraße	15.06.2020	12,0	15,0	15.820,50	0,00	0,00	0,00	1.216,96	14.603,54
4/0040012/01194	2020 LED Umstellung Schönauerstraße	15.06.2020	12,0	15,0	8.053,93	0,00	0,00	0,00	619,53	7.434,40
4/0040012/01195	2020 LED - Umstellung Schloss Siedlung	15.06.2020	12,0	15,0	13.625,61	0,00	0,00	0,00	1.048,12	12.577,49
4/0040012/01196	2020 LED - Umstellung Gewerbegebiet	15.06.2020	12,0	15,0	24.185,77	0,00	0,00	0,00	1.860,44	22.325,33
4/0040012/01197	2020 LED - Umstellung Siedlung B18 rechts + KUZE	15.06.2020	12,0	15,0	23.313,88	0,00	0,00	0,00	1.793,38	21.520,50

Ansatz MVAG Konto	Bezeichnung	Inbetrieb- nahme	RND	ND	Buchwert 31.12.2021	Zugänge/ + Umbuchungen -	Abgänge/ -	Wertaufholung+/ Wertminderung-	Abschreibung	Buchwert 31.12.2022
4/0040012/01198	2020 LED - Umstellung Europaplatz	15.06.2020	12,0	15,0	5.887,15	0,00	0,00	0,00	452,86	5.434,29
4/0040012/01199	2020 LED - Umstellung Overheadkosten Gemeindegebiet	15.06.2020	12,0	15,0	14.777,15	0,00	0,00	0,00	1.136,70	13.640,45
4/0040012/01200	öff. Bel. Leobersdorferstr. bei Obj. 3	24.08.2020	12,5	15,0	2.000,54	0,00	0,00	0,00	148,19	1.852,35
4/0040012/01201	3 Lichtpunkte bei Obj. Leobersdorferstraße 3	04.11.2020	12,5	15,0	10.355,22	0,00	0,00	0,00	767,05	9.588,17
4/0040012/01202	LED Umstellung 2020 Teesdorferstraße	03.12.2020	12,5	15,0	15.475,92	0,00	0,00	0,00	1.146,36	14.329,56
4/0040012/01203	LED Umstellung 2020 Anton Rauchstraße	03.12.2020	12,5	15,0	15.462,70	0,00	0,00	0,00	1.145,39	14.317,31
4/0040012/01204	B18	29.12.2020	12,5	15,0	65.228,44	0,00	0,00	0,00	4.831,74	60.396,70
1025	Technische Anlagen, Fahrzeuge und Maschinen				21.450,30	0,00	0,00	0,00	4.955,52	16.494,78
3/0150002/01121	Kubota B2650 mit Zubehör	12.11.2016	3,5	10,0	18.063,70	0,00	0,00	0,00	4.014,16	14.049,54
3/0230001/01098	Rasenmäher Honda HRD536CHX	19.03.2011	0,0	10,0	0,00	0,00	0,00	0,00	0,00	0,00
3/0230001/01099	Kuhn Böschungsmulcher TB211	30.06.2010	0,0	10,0	0,00	0,00	0,00	0,00	0,00	0,00
3/0230001/01101	1 Stihl Heckenschere HS81R/75	10.05.2012	0,0	10,0	0,00	0,00	0,00	0,00	0,00	0,00
3/0230001/01105	Bauhof - 1 Leichtgutschaufel	24.04.2015	2,0	10,0	297,00	0,00	0,00	0,00	99,00	198,00
3/0230001/01106	Motorsense Stihl KM130R	13.10.2015	2,5	10,0	1.056,07	0,00	0,00	0,00	301,73	754,34
3/0230001/01109	1 Stk. Rasenmäher OKAY	11.06.2013	0,0	10,0	47,50	0,00	0,00	0,00	47,50	0,00
3/0230001/01110	1 Rasenmäher OKAY	14.06.2013	0,0	10,0	42,50	0,00	0,00	0,00	42,50	0,00
3/0230001/01116	Kehrmaschine 70/20 manuell	04.09.2012	0,0	10,0	23,52	0,00	0,00	0,00	23,52	0,00
3/0230001/01117	1 Arbeitskorb TK 300 KG;	27.05.2013	0,0	10,0	171,59	0,00	0,00	0,00	171,59	0,00
3/0230001/01119	1 Rasenmäher Öko Profi	21.07.2016	3,5	10,0	252,00	0,00	0,00	0,00	56,00	196,00
3/0230001/01123	BEER RE19080329 AKKU-PAKET	20.08.2019	6,5	10,0	1.496,42	0,00	0,00	0,00	199,52	1.296,90
1311	Investitionszuschüsse von Trägern öffentlichen Rechts				-181.349,87	0,00	0,00	0,00	-78,57	-181.271,30
2/0040012/01157	LED Projekt GÜ Umstellung 2020 - Zweckzuschuss KIG	18.11.2020			-180.524,87	0,00	0,00	0,00	0,00	-180.524,87
4/0040012/01184	KT Beethoven Gasse 2017	04.12.2018	9,5	15,0	-825,00	0,00	0,00	0,00	-78,57	-746,43
616000 Konkurrenzstraßen					47.999,77	408,00	0,00	0,00	685,51	47.722,26
1021	Grundstücke, Grundstückseinrichtungen und Infrastruktur				66.589,68	408,00	0,00	0,00	2.220,43	64.777,25
2/0040001/01138	Eurovelo 9a-Radroute	03.12.2013	23,5	33,0	15.822,22	0,00	0,00	0,00	645,80	15.176,42
2/0040001/01195	Triestingau-Radweg Optimierungsphase B17	14.09.2021	31,5	33,0	50.767,46	408,00	0,00	0,00	1.574,63	49.600,83
1311	Investitionszuschüsse von Trägern öffentlichen Rechts				-8.371,21	0,00	0,00	0,00	-257,58	-8.113,63
2/0040001/01196	KT Triestingau-Radweg Optimierungsphase B17	11.10.2021	31,5	33,0	-8.371,21	0,00	0,00	0,00	-257,58	-8.113,63
1313	Investitionszuschüsse von übrigen				-10.218,70	0,00	0,00	0,00	-1.277,34	-8.941,36
2/0040002/01133	KT Rastplatz	01.01.2020	7,0	10,0	-10.218,70	0,00	0,00	0,00	-1.277,34	-8.941,36
616100 Radweg Günselsdorf - Leobersdorf					-5.667,00	0,00	0,00	0,00	0,00	-5.667,00
1311	Investitionszuschüsse von Trägern öffentlichen Rechts				-5.667,00	0,00	0,00	0,00	0,00	-5.667,00
2/0040001/01198	KT Radweg Günselsdorf Leobersdorf	11.10.2021			-5.667,00	0,00	0,00	0,00	0,00	-5.667,00

Ansatz MVAG Konto	Bezeichnung	Inbetrieb- nahme	RND	ND	Buchwert 31.12.2021	Zugänge/ + Umbuchungen	Abgänge/ -	Wertaufholung+/ Wertminderung-	Abschreibung	Buchwert 31.12.2022
639000	Sonstige Einrichtungen und Maßnahmen				82.327,03	0,00	0,00	0,00	0,00	82.327,03
1023	Wasser- und Abwasserbauten und -anlagen				82.327,03	0,00	0,00	0,00	0,00	82.327,03
2/0080002/01183	HWS-Projekt				82.327,03	0,00	0,00	0,00	0,00	82.327,03
640000	Einrichtungen u.Maßn.n.d.Stvo				21.034,08	2.724,23	0,00	0,00	2.802,62	20.955,69
1021	Grundstücke, Grundstückseinrichtungen und Infrastruktur				16.361,83	0,00	0,00	0,00	1.823,62	14.538,21
2/0040012/01156	Leobersdorferstraße B18/KUZE	19.10.2020	7,5	10,0	13.554,66	0,00	0,00	0,00	1.594,67	11.959,99
4/0040012/00010	Verkehrszeichen	16.01.2019	11,0	15,0	324,02	0,00	0,00	0,00	27,00	297,02
4/0040012/00011	Verkehrsspiegel 2018	28.09.2018	10,5	15,0	473,71	0,00	0,00	0,00	41,19	432,52
4/0040012/00009	Verkehrsspiegel 2019	24.09.2019	11,5	15,0	2.009,44	0,00	0,00	0,00	160,76	1.848,68
1024	Sonderanlagen				4.672,25	2.724,23	0,00	0,00	979,00	6.417,48
2/0040012/01152	2x VK-Spiegel mit Bef.Mat.	18.02.2020	12,0	15,0	1.932,57	0,00	0,00	0,00	148,66	1.783,91
2/0040012/01153	Kreuzung B17,Flugfeldstraße	12.03.2020	12,0	15,0	164,48	0,00	0,00	0,00	12,65	151,83
2/0040012/01155	Parkplatz B17	24.07.2020	12,5	15,0	791,99	0,00	0,00	0,00	58,67	733,32
2/0040012/01159	Verkehrsschilder inkl. Zusatztafeln u. Befestigungsmaterial	06.05.2022	14,0	15,0	0,00	2.724,23	0,00	0,00	181,62	2.542,61
3/0040001/01166	Absicherung Aspangbahn	13.03.2014	24,0	33,0	345,50	0,00	0,00	0,00	13,82	331,68
3/0040012/01094	Vk-Spiegel komplett u. Steher	21.10.2009	1,5	15,0	87,19	0,00	0,00	0,00	34,88	52,31
3/0040012/01107	Drei-Wege-Spiegel	20.01.2015	7,0	15,0	218,30	0,00	0,00	0,00	27,29	191,01
3/0040012/01108	2 Stk. Verkehrsspiegel	16.04.2013	5,0	15,0	262,41	0,00	0,00	0,00	43,74	218,67
3/0040012/01129	Div. Vk-Zeichen laut VO der	23.06.2008	0,0	15,0	316,40	0,00	0,00	0,00	316,40	0,00
3/0040012/01133	Leuchtsäule m. Leitwinkelfolie	18.02.2009	1,0	15,0	102,53	0,00	0,00	0,00	51,27	51,26
3/0040012/01136	VKZ-Wiener Str. Parkplatz	28.01.2010	2,0	15,0	171,34	0,00	0,00	0,00	57,11	114,23
3/0040012/01157	VK-Sicherheit Brennereigasse	07.09.2015	7,5	15,0	279,54	0,00	0,00	0,00	32,89	246,65
4/0040012/01084	Herzog, 1 Fahrtrichtungsanzeiger	20.04.2006	0,0	15,0	0,00	0,00	0,00	0,00	0,00	0,00
710000	Land- und Forstwirtschaftl. Wegebau				316.493,39	10.279,86	1.750,00	0,00	61.976,13	263.047,12
1021	Grundstücke, Grundstückseinrichtungen und Infrastruktur				319.643,39	10.279,86	0,00	0,00	62.423,35	267.499,90
2/0040001/00660	Friedhof / Fahrbahn Fläche 251,88 m², Oberfläche Asphalt, 01.01.1993		2,6	33,0	1.373,89	0,00	0,00	0,00	381,64	992,25
2/0040001/00661	Friedhof / Fahrbahn Fläche 172,34 m², Oberfläche Asphalt, 01.01.2000		9,2	33,0	2.663,44	0,00	0,00	0,00	261,12	2.402,32
2/0040001/00756	Blumauerstraße / Fahrbahn Fläche 7.565,76 m², Oberfläche 01.01.2000		9,2	33,0	116.925,39	0,00	0,00	0,00	11.463,27	105.462,12
2/0040001/00801	Blumauerstraße / Fahrbahn Fläche 3.878,96 m², Oberfläche 01.01.1993		2,6	33,0	21.157,97	0,00	0,00	0,00	5.877,21	15.280,76
2/0040001/00802	Blumauerstraße / Fahrbahn Fläche 77,76 m², Oberfläche A 01.01.2006		15,8	33,0	1.979,34	0,00	0,00	0,00	117,82	1.861,52
2/0040001/00803	Kirchenfeld Hauptweg / Fahrbahn Fläche 2.748,24 m², Obe 01.01.2000		9,2	33,0	42.472,80	0,00	0,00	0,00	4.164,00	38.308,80
2/0040001/00804	Kirchenfeld Hauptweg / Fahrbahn Fläche 1.649,91 m², Obe 01.01.2006		15,8	33,0	41.997,72	0,00	0,00	0,00	2.499,86	39.497,86
2/0040001/00841	Triestingauradweg / Geh- und Radweg Fläche 1.559,38 m² 01.01.2006		15,8	33,0	33.502,62	0,00	0,00	0,00	1.994,20	31.508,42
2/0040002/01132	Güterwege 2019	30.09.2019	6,5	10,0	7.546,76	0,00	0,00	0,00	1.006,23	6.540,53
2/0040002/01134	Güterwegeerhaltung Günselsdorf 2020	21.07.2020	7,5	10,0	18.142,35	10.279,86	0,00	0,00	2.776,89	25.645,32
2/0040002/00799	Neurißweg / Fahrbahn Fläche 4.317,80 m², Oberfläche Sch 01.01.2013		0,0	10,0	3.670,13	0,00	0,00	0,00	3.670,13	0,00

Ansatz MVAG Konto	Bezeichnung	Inbetrieb- nahme	RND	ND	Buchwert 31.12.2021	Zugänge/ + Umbuchungen -	Abgänge/	Wertaufholung+/ Wertminderung-	Abschreibung	Buchwert 31.12.2022
2/0040002/00800	Krautgärten-Langäcker 1 / Fahrbahn Fläche 1.740,51 m², C 01.01.2013		0,0	10,0	1.479,43	0,00	0,00	0,00	1.479,43	0,00
2/0040002/00805	Gsuch Hauptweg / Fahrbahn Fläche 2.311,62 m², Oberfläc 01.01.2013		0,0	10,0	1.964,87	0,00	0,00	0,00	1.964,87	0,00
2/0040002/00834	Satzweg / Fahrbahn Fläche 2.418,24 m², Oberfläche Erdwe 01.01.2017		0,0	10,0	0,00	0,00	0,00	0,00	0,00	0,00
2/0040002/00836	Gsuch 1 / Fahrbahn Fläche 1.017,87 m², Oberfläche Erdwe 01.01.2017		0,0	10,0	0,00	0,00	0,00	0,00	0,00	0,00
2/0040002/00850	Grenzweg Kottlingbrunn / Fahrbahn Fläche 1.635,96 m², Ot 01.01.2017		0,0	10,0	0,00	0,00	0,00	0,00	0,00	0,00
2/0040002/00852	Neuriß 1 / Fahrbahn Fläche 2.680,32 m², Oberfläche Erdwe 01.01.2017		0,0	10,0	0,00	0,00	0,00	0,00	0,00	0,00
2/0040002/00853	Gsuch 2 / Fahrbahn Fläche 2.563,83 m², Oberfläche Schott 01.01.2013		0,0	10,0	2.179,25	0,00	0,00	0,00	2.179,25	0,00
2/0040002/00854	Oberfeld 1 / Fahrbahn Fläche 180,36 m², Oberfläche Schot 01.01.2013		0,0	10,0	153,30	0,00	0,00	0,00	153,30	0,00
2/0040002/00856	Krautgärten-Langäcker 2 / Fahrbahn Fläche 1.896,21 m², C 01.01.2013		0,0	10,0	1.611,77	0,00	0,00	0,00	1.611,77	0,00
2/0040002/00857	Mitterfeld 2 / Fahrbahn Fläche 1.493,88 m², Oberfläche Sch 01.01.2013		0,0	10,0	1.269,79	0,00	0,00	0,00	1.269,79	0,00
2/0040002/00858	Kirchenfeld 3 / Fahrbahn Fläche 2.523,72 m², Oberfläche S 01.01.2013		0,0	10,0	2.145,16	0,00	0,00	0,00	2.145,16	0,00
2/0040002/00859	Gsuch 4 / Fahrbahn Fläche 1.436,37 m², Oberfläche Schott 01.01.2013		0,0	10,0	1.220,91	0,00	0,00	0,00	1.220,91	0,00
2/0040002/00860	Wiesenäcker 2 / Fahrbahn Fläche 1.755,72 m², Oberfläche 01.01.2013		0,0	10,0	1.492,36	0,00	0,00	0,00	1.492,36	0,00
2/0040002/00861	Langäcker / Fahrbahn Fläche 1.389,09 m², Oberfläche Sch 01.01.2013		0,0	10,0	1.180,72	0,00	0,00	0,00	1.180,72	0,00
2/0040002/00862	Kirchenfeld 2 / Fahrbahn Fläche 2.527,71 m², Oberfläche S 01.01.2013		0,0	10,0	2.148,55	0,00	0,00	0,00	2.148,55	0,00
2/0040002/00863	Wiesenäcker 1 / Fahrbahn Fläche 2.212,05 m², Oberfläche 01.01.2013		0,0	10,0	1.880,24	0,00	0,00	0,00	1.880,24	0,00
2/0040002/00864	Gsuch 1 / Fahrbahn Fläche 1.416,45 m², Oberfläche Schott 01.01.2013		0,0	10,0	1.203,98	0,00	0,00	0,00	1.203,98	0,00
2/0040002/00865	Kirchenfeld 1 / Fahrbahn Fläche 2.446,14 m², Oberfläche S 01.01.2013		0,0	10,0	2.079,22	0,00	0,00	0,00	2.079,22	0,00
2/0040002/00866	Oberfeld 3 / Fahrbahn Fläche 1.628,07 m², Oberfläche Sch 01.01.2013		0,0	10,0	1.383,86	0,00	0,00	0,00	1.383,86	0,00
2/0040002/00868	Oberfeld 2 / Fahrbahn Fläche 1.228,26 m², Oberfläche Sch 01.01.2013		0,0	10,0	1.044,02	0,00	0,00	0,00	1.044,02	0,00
2/0040002/00869	Mitterfeld 1 / Fahrbahn Fläche 996,03 m², Oberfläche Scho 01.01.2013		0,0	10,0	846,62	0,00	0,00	0,00	846,62	0,00
2/0040002/00870	Setzweg 1 / Fahrbahn Fläche 2.437,26 m², Oberfläche Sch 01.01.2013		0,0	10,0	2.071,67	0,00	0,00	0,00	2.071,67	0,00
2/0040002/00871	Wiesenäcker 3 / Fahrbahn Fläche 970,77 m², Oberfläche S 01.01.2013		0,0	10,0	825,15	0,00	0,00	0,00	825,15	0,00
2/0040002/00872	Mitterfeld 3 / Fahrbahn Fläche 1.437,66 m², Oberfläche Erd 01.01.2017		0,0	10,0	0,00	0,00	0,00	0,00	0,00	0,00
2/0040002/00873	Grenzweg Kottlingbrunn / Fahrbahn Fläche 35,43 m², Oberf 01.01.2013		0,0	10,0	30,11	0,00	0,00	0,00	30,11	0,00
2/0040002/00874	Klarau / Fahrbahn Fläche 1.824,30 m², Oberfläche Erdweg, 01.01.2017		0,0	10,0	0,00	0,00	0,00	0,00	0,00	0,00
1311	Investitionszuschüsse von Trägern öffentlichen Rechts				-3.150,00	0,00	1.750,00	0,00	-447,22	-4.452,78
1/0030002/00990	Güterwegeerhaltung	24.11.2020			0,00	0,00	0,00	0,00	0,00	0,00
2/0040002/01135	Güterwegeerhaltung 2020 BZ St8	07.10.2020	7,5	10,0	-1.487,50	0,00	0,00	0,00	-175,00	-1.312,50
2/0040002/01136	Güterwegeerhaltung 2021 BZ St8	11.11.2021	8,5	10,0	-1.662,50	0,00	1.750,00	0,00	-272,22	-3.140,28
813000 Abfallabfuhr					27,75	0,00	0,00	0,00	27,75	0,00
1026	Amts-, Betriebs- und Geschäftsausstattung				27,75	0,00	0,00	0,00	27,75	0,00
3/0500002/01141	Biomat Gassi Sackspender kompl	22.10.2014	0,0	8,0	27,75	0,00	0,00	0,00	27,75	0,00
814000 Straßenreinigung					2.122,10	0,00	0,00	0,00	2.122,10	0,00
1025	Technische Anlagen, Fahrzeuge und Maschinen				2.122,10	0,00	0,00	0,00	2.122,10	0,00
3/0150002/01091	Lindner Traktor	01.12.2008	0,0	10,0	0,00	0,00	0,00	0,00	0,00	0,00

Ansatz MVAG Konto	Bezeichnung	Inbetrieb- nahme	RND	ND	Buchwert 31.12.2021	Zugänge/ + Umbuchungen -	Abgänge/	Wertaufholung+/ Wertminderung-	Abschreibung	Buchwert 31.12.2022
3/0150002/01092	Lindner Geo 103 A	22.10.2012	0,0	10,0	2.122,10	0,00	0,00	0,00	2.122,10	0,00
3/0150002/01095	Lindner Geo 103 A	26.11.2009	0,0	10,0	0,00	0,00	0,00	0,00	0,00	0,00
3/0150002/01135	1 Stk. E-Racer Toskana	02.06.2009	0,0	10,0	0,00	0,00	0,00	0,00	0,00	0,00
3/0230001/01100	Lindner Geo 103 A	01.12.2011	0,0	10,0	0,00	0,00	0,00	0,00	0,00	0,00
815000	Park- und Gartenanlagen, kinderspielpl.				18.265,17	2.498,81	0,00	0,00	874,52	19.889,46
1021	Grundstücke, Grundstückseinrichtungen und Infrastruktur				18.265,17	2.498,81	0,00	0,00	874,52	19.889,46
2/0040013/01096	Aushubarbeiten Spielplatz L.7	23.08.2011	21,5	33,0	10.986,86	0,00	0,00	0,00	488,30	10.498,56
2/0040013/01102	Spielplatz Leob. Str. 7	04.01.2010	20,0	33,0	1.527,26	2.498,81	0,00	0,00	191,72	3.834,35
2/0040013/01122	Je 1 Federwippe f. Spiellpl.	10.08.2015	25,5	33,0	1.199,26	0,00	0,00	0,00	45,26	1.154,00
2/0040013/01127	Spielplatz Ferd.Raimundg.,DSTM	18.07.2019	29,5	33,0	1.531,97	0,00	0,00	0,00	50,23	1.481,74
2/0040013/01128	Spielplatz Leobersd.str.7,DSTM	18.07.2019	29,5	33,0	3.019,82	0,00	0,00	0,00	99,01	2.920,81
820000	Wirtschaftshöfe Ankauf Kommunalfahrzeuge				60.359,42	116.436,25	9.880,00	0,00	13.078,42	153.837,25
1025	Technische Anlagen, Fahrzeuge und Maschinen				50.796,41	116.436,25	0,00	0,00	12.736,98	154.495,68
2/0040008/00001	Rolltore	17.10.2019	16,5	20,0	7.586,25	0,00	0,00	0,00	433,50	7.152,75
2/0150002/00001	Elektroauto Nissan E-NV 200	04.03.2021	8,0	10,0	34.291,79	0,00	0,00	0,00	3.810,20	30.481,59
2/0240001/00001	Wirtschaftshof Rolltore 2020	01.07.2020	7,5	10,0	2.751,28	0,00	0,00	0,00	323,68	2.427,60
3/0230001/01114	Makita Bohrhämmer	16.03.2015	2,0	10,0	276,40	0,00	0,00	0,00	92,13	184,27
3/0230001/01115	Bauhof - Hilti Schlagschrauber	29.10.2015	2,5	10,0	210,79	0,00	0,00	0,00	60,23	150,56
3/0230001/01118	je 1 Stk. Akku-Bohrschrauber,	02.02.2016	3,0	10,0	305,71	0,00	0,00	0,00	76,43	229,28
3/0230001/01120	1 Stk. Benzinmotorsäge	01.02.2016	3,0	10,0	238,90	0,00	0,00	0,00	59,73	179,17
3/0230001/01125	Motorsense Stihl FS 131	18.09.2018	5,5	10,0	348,13	0,00	0,00	0,00	53,56	294,57
3/0230001/01126	RLH Rasenmäher ÖKO Profi 1Stk	30.06.2018	5,0	10,0	294,28	0,00	0,00	0,00	49,05	245,23
4/0150002/01078	Ford Pritsche BH-995KE	22.10.2014	1,5	10,0	4.891,66	0,00	0,00	0,00	1.956,66	2.935,00
4/0150002/01080	Kubota BN-450HC	01.01.1900	0,0	10,0	0,00	0,00	0,00	0,00	0,00	0,00
4/0150002/01081	Kubota BN-856KG	20.11.2010	0,0	10,0	0,00	0,00	0,00	0,00	0,00	0,00
4/0150002/01082	Lindner BN-906GY	01.01.1900	0,0	10,0	0,00	0,00	0,00	0,00	0,00	0,00
4/0150002/01186	Fiat Doblo BN-764 GS	19.10.2021	10,0	10,0	-398,78	0,00	0,00	0,00	0,00	-398,78
5/0150002/00002	Kommunaltraktor Steyr Expert CVT 4120	14.11.2022	9,5	10,0	0,00	116.436,25	0,00	0,00	5.821,81	110.614,44
1026	Amts-, Betriebs- und Geschäftsausstattung				9.563,01	0,00	0,00	0,00	1.439,22	8.123,79
5/0230001/00001	Honda Rasenmäher	23.06.2020	2,0	5,0	1.456,56	0,00	0,00	0,00	485,52	971,04
5/0230001/00002	Bauhof - Mulcher TA/S 220	10.08.2020	7,5	10,0	8.106,45	0,00	0,00	0,00	953,70	7.152,75
1311	Investitionszuschüsse von Trägern öffentlichen Rechts				0,00	0,00	9.880,00	0,00	-1.097,78	-8.782,22
2/0150002/00002	KT Elektroauto Nissan E-NV 200	27.04.2022	8,0	9,0	0,00	0,00	9.880,00	0,00	-1.097,78	-8.782,22

Ansatz MVAG Konto	Bezeichnung	Inbetrieb- nahme	RND	ND	Buchwert 31.12.2021	Zugänge/ + Umbuchungen -	Abgänge/	Wertaufholung+/ Wertminderung-	Abschreibung	Buchwert 31.12.2022
840000	Grundbesitz				4.379.092,00	13.026,35	0,00	0,00	0,00	4.392.118,35
1021	Grundstücke, Grundstückseinrichtungen und Infrastruktur				4.379.092,00	13.026,35	0,00	0,00	0,00	4.392.118,35
1/0010001/00966	Grundstück Nr. 1356, KG-Nr. 04010, Sonstige Freizeitfläch	01.01.1900			604,00	0,00	0,00	0,00	0,00	604,00
1/0010001/00968	Grundstück Nr. 1448, KG-Nr. 04010, Sonstige Freizeitfläch	01.01.1900			1.226,00	0,00	0,00	0,00	0,00	1.226,00
1/0020001/01007	Grundstück Nr. 29/10, KG-Nr. 04010, Bauflächen, Europap	01.01.1900			44.850,00	0,00	0,00	0,00	0,00	44.850,00
1/0020001/01010	Grundstück Nr. 29/5, KG-Nr. 04010, Bauflächen, Leobersd	01.01.1900			31.330,00	0,00	0,00	0,00	0,00	31.330,00
1/0020001/01012	Grundstück Nr. 29/6, KG-Nr. 04010, Bauflächen, Europapl	01.01.1900			34.840,00	0,00	0,00	0,00	0,00	34.840,00
1/0020001/01013	Grundstück Nr. 29/8, KG-Nr. 04010, Bauflächen Gebäude,	01.01.1900			3.510,00	0,00	0,00	0,00	0,00	3.510,00
1/0020001/01017	Grundstück Nr. 39/1, KG-Nr. 04010, Bauflächen, Europapl	01.01.1900			54.470,00	0,00	0,00	0,00	0,00	54.470,00
1/0020001/01019	Grundstück Nr. 39/5, KG-Nr. 04010, Bauflächen, Europapl	01.01.1900			66.950,00	0,00	0,00	0,00	0,00	66.950,00
1/0020001/01047	Grundstück Nr. 51/2, KG-Nr. 04010, Bauflächen, Wr. Neust	01.01.1900			43.030,00	0,00	0,00	0,00	0,00	43.030,00
1/0020001/00880	Grundstück Nr. 1/20, KG-Nr. 04010, Bauflächen, F. Zöchlin	01.01.1900			62.660,00	0,00	0,00	0,00	0,00	62.660,00
1/0020001/00941	Grundstück Nr. 1133, KG-Nr. 04010, Bauflächen Gebäude,	01.01.1900			10.140,00	12.546,35	0,00	0,00	0,00	22.686,35
1/0020001/00944	Grundstück Nr. 1140/1, KG-Nr. 04010, Bauflächen Gebäu	01.01.1900			1.430,00	0,00	0,00	0,00	0,00	1.430,00
1/0020001/00946	Grundstück Nr. 1140/3, KG-Nr. 04010, Bauflächen, Wiener	01.01.1900			16.640,00	0,00	0,00	0,00	0,00	16.640,00
1/0020001/00949	Grundstück Nr. 1143, KG-Nr. 04010, Bauflächen Gebäu	01.01.1900			7,00	0,00	0,00	0,00	0,00	7,00
1/0020001/00954	Grundstück Nr. 116, KG-Nr. 04010, Bauflächen Gebäude, f	01.01.1900			39.520,00	0,00	0,00	0,00	0,00	39.520,00
1/0020001/00955	Grundstück Nr. 116, KG-Nr. 04010, Bauflächen Gebäuden	01.01.1900			390,00	0,00	0,00	0,00	0,00	390,00
1/0020001/00957	Grundstück Nr. 117/1, KG-Nr. 04010, Bauflächen Gebäude	01.01.1900			101.920,00	0,00	0,00	0,00	0,00	101.920,00
1/0020001/00960	Grundstück Nr. 119, KG-Nr. 04010, Bauflächen, Teesdorfer	01.01.1900			51.480,00	0,00	0,00	0,00	0,00	51.480,00
1/0020001/00961	Grundstück Nr. 119, KG-Nr. 04010, Bauflächen, Teesdorfer	01.01.1900			44.590,00	0,00	0,00	0,00	0,00	44.590,00
1/0020001/00964	Grundstück Nr. 1355, KG-Nr. 04010, Bauflächen Gebäude,	01.01.1900			26,00	0,00	0,00	0,00	0,00	26,00
1/0020001/00979	Grundstück Nr. 167, KG-Nr. 04010, Bauflächen, Anton Rau	01.01.1900			73.190,00	0,00	0,00	0,00	0,00	73.190,00
1/0020001/00980	Grundstück Nr. 167, KG-Nr. 04010, Bauflächen, Anton Rau	01.01.1900			39.780,00	0,00	0,00	0,00	0,00	39.780,00
1/0020001/00981	Grundstück Nr. 172/1, KG-Nr. 04010, Bauflächen Gebäude	01.01.1900			11.830,00	0,00	0,00	0,00	0,00	11.830,00
1/0020001/00983	Grundstück Nr. 172/3, KG-Nr. 04010, Bauflächen, Blumaue	01.01.1900			69.160,00	0,00	0,00	0,00	0,00	69.160,00
1/0020001/00985	Grundstück Nr. 173, KG-Nr. 04010, Bauflächen, Wr. Neust	01.01.1900			167.180,00	0,00	0,00	0,00	0,00	167.180,00
1/0020001/00992	Grundstück Nr. 25/38, KG-Nr. 04010, Bauflächen, Dr.Th.K	01.01.1900			81.510,00	0,00	0,00	0,00	0,00	81.510,00
1/0020002/01002	Grundstück Nr. 25/96, KG-Nr. 04010, Sonstige Betriebsfläc	01.01.1900			0,00	0,00	0,00	0,00	0,00	0,00
1/0020002/01021	Grundstück Nr. 400/2, KG-Nr. 04010, Sonstige Friedhöfe, F	01.01.1900			18.226,00	0,00	0,00	0,00	0,00	18.226,00
1/0020002/01022	Grundstück Nr. 405, KG-Nr. 04010, Sonstige Friedhöfe, Flä	01.01.1900			56.654,00	0,00	0,00	0,00	0,00	56.654,00
1/0020002/01023	Grundstück Nr. 413/2, KG-Nr. 04010, Sonstige Friedhöfe, F	01.01.1900			11.999,00	0,00	0,00	0,00	0,00	11.999,00
1/0020002/00881	Grundstück Nr. 1/20, KG-Nr. 04010, Sonstige, F. Zöchlings	01.01.1900			84.240,00	0,00	0,00	0,00	0,00	84.240,00
1/0020002/00920	Grundstück Nr. 1114, KG-Nr. 04010, Sonstige Friedhöfe, Fl	01.01.1900			178,00	0,00	0,00	0,00	0,00	178,00
1/0020004/01000	Grundstück Nr. 25/63, KG-Nr. 04010, Sonstige Verkehrsra	01.01.1900			2.340,00	0,00	0,00	0,00	0,00	2.340,00
1/0020004/01001	Grundstück Nr. 25/88, KG-Nr. 04010, Sonstige Straßenverk	01.01.1900			4.239,00	0,00	0,00	0,00	0,00	4.239,00
1/0020004/01003	Grundstück Nr. 25/98, KG-Nr. 04010, Sonstige Straßenverk	01.01.1900			1.983,00	0,00	0,00	0,00	0,00	1.983,00
1/0020004/01004	Grundstück Nr. 27/84, KG-Nr. 04010, Sonstige Verkehrsra	01.01.1900			22.230,00	0,00	0,00	0,00	0,00	22.230,00
1/0020004/01005	Grundstück Nr. 27/85, KG-Nr. 04010, Sonstige Straßenverk	01.01.1900			23.686,00	0,00	0,00	0,00	0,00	23.686,00

Ansatz MVAG Konto	Bezeichnung	Inbetrieb- nahme	RND	ND	Buchwert 31.12.2021	Zugänge/ + Umbuchungen -	Abgänge/	Wertaufholung+/ Wertminderung-	Abschreibung	Buchwert 31.12.2022
1/0020004/01006	Grundstück Nr. 27/86, KG-Nr. 04010, Sonstige Straßenverh	01.01.1900			10.976,00	0,00	0,00	0,00	0,00	10.976,00
1/0020004/01016	Grundstück Nr. 383/5, KG-Nr. 04010, Sonstige Straßenverh	01.01.1900			902,00	0,00	0,00	0,00	0,00	902,00
1/0020004/01025	Grundstück Nr. 477/2, KG-Nr. 04010, Sonstige Straßenverh	01.01.1900			473,00	0,00	0,00	0,00	0,00	473,00
1/0020004/01026	Grundstück Nr. 477/22, KG-Nr. 04010, Sonstige Straßenven	01.01.1900			3.767,00	0,00	0,00	0,00	0,00	3.767,00
1/0020004/01027	Grundstück Nr. 477/25, KG-Nr. 04010, Sonstige Straßenven	01.01.1900			117,00	0,00	0,00	0,00	0,00	117,00
1/0020004/01028	Grundstück Nr. 478/2, KG-Nr. 04010, Sonstige Straßenverh	01.01.1900			1.038,00	0,00	0,00	0,00	0,00	1.038,00
1/0020004/01029	Grundstück Nr. 479/3, KG-Nr. 04010, Sonstige Straßenverh	01.01.1900			340,00	0,00	0,00	0,00	0,00	340,00
1/0020004/01030	Grundstück Nr. 485/1, KG-Nr. 04010, Sonstige Straßenverh	01.01.1900			488,00	0,00	0,00	0,00	0,00	488,00
1/0020004/01031	Grundstück Nr. 485/10, KG-Nr. 04010, Sonstige Straßenven	01.01.1900			567,00	0,00	0,00	0,00	0,00	567,00
1/0020004/01032	Grundstück Nr. 485/19, KG-Nr. 04010, Sonstige Straßenven	01.01.1900			517,00	0,00	0,00	0,00	0,00	517,00
1/0020004/01033	Grundstück Nr. 496/14, KG-Nr. 04010, Sonstige Straßenven	01.01.1900			6.448,00	0,00	0,00	0,00	0,00	6.448,00
1/0020004/01034	Grundstück Nr. 496/15, KG-Nr. 04010, Sonstige Straßenven	01.01.1900			6.890,00	0,00	0,00	0,00	0,00	6.890,00
1/0020004/01035	Grundstück Nr. 496/16, KG-Nr. 04010, Sonstige Straßenven	01.01.1900			7.384,00	0,00	0,00	0,00	0,00	7.384,00
1/0020004/01036	Grundstück Nr. 496/17, KG-Nr. 04010, Sonstige Straßenven	01.01.1900			8.086,00	0,00	0,00	0,00	0,00	8.086,00
1/0020004/01037	Grundstück Nr. 499/10, KG-Nr. 04010, Sonstige Straßenven	01.01.1900			528,00	0,00	0,00	0,00	0,00	528,00
1/0020004/01038	Grundstück Nr. 499/11, KG-Nr. 04010, Sonstige Straßenven	01.01.1900			521,00	0,00	0,00	0,00	0,00	521,00
1/0020004/01039	Grundstück Nr. 499/12, KG-Nr. 04010, Sonstige Straßenven	01.01.1900			168,00	0,00	0,00	0,00	0,00	168,00
1/0020004/01040	Grundstück Nr. 499/9, KG-Nr. 04010, Sonstige Straßenverh	01.01.1900			543,00	0,00	0,00	0,00	0,00	543,00
1/0020004/01041	Grundstück Nr. 504/5, KG-Nr. 04010, Sonstige Straßenverh	01.01.1900			330,00	0,00	0,00	0,00	0,00	330,00
1/0020004/01042	Grundstück Nr. 504/7, KG-Nr. 04010, Sonstige Straßenverh	01.01.1900			477,00	0,00	0,00	0,00	0,00	477,00
1/0020004/01043	Grundstück Nr. 505/13, KG-Nr. 04010, Sonstige Straßenven	01.01.1900			4.342,00	0,00	0,00	0,00	0,00	4.342,00
1/0020004/01044	Grundstück Nr. 508/2, KG-Nr. 04010, Sonstige Straßenverh	01.01.1900			46,00	0,00	0,00	0,00	0,00	46,00
1/0020004/01045	Grundstück Nr. 51/1, KG-Nr. 04010, Sonstige Verkehrsran	01.01.1900			221,00	0,00	0,00	0,00	0,00	221,00
1/0020004/01046	Grundstück Nr. 51/16, KG-Nr. 04010, Sonstige Straßenverh	01.01.1900			93,00	0,00	0,00	0,00	0,00	93,00
1/0020004/01049	Grundstück Nr. 51/4, KG-Nr. 04010, Sonstige Straßenverke	01.01.1900			830,00	0,00	0,00	0,00	0,00	830,00
1/0020004/01050	Grundstück Nr. 51/7, KG-Nr. 04010, Sonstige Straßenverke	01.01.1900			118,00	0,00	0,00	0,00	0,00	118,00
1/0020004/01051	Grundstück Nr. 51/8, KG-Nr. 04010, Sonstige Straßenverke	01.01.1900			1.268,00	0,00	0,00	0,00	0,00	1.268,00
1/0020004/01053	Grundstück Nr. 514/3, KG-Nr. 04010, Sonstige Verkehrsra	01.01.1900			411,00	0,00	0,00	0,00	0,00	411,00
1/0020004/01055	Grundstück Nr. 59/1, KG-Nr. 04010, Sonstige Parkplätze, F	01.01.1900			49.686,00	0,00	0,00	0,00	0,00	49.686,00
1/0020004/01056	Grundstück Nr. 63/15, KG-Nr. 04010, Sonstige Straßenverh	01.01.1900			38.922,00	0,00	0,00	0,00	0,00	38.922,00
1/0020004/01058	Grundstück Nr. 63/31, KG-Nr. 04010, Sonstige Straßenverh	01.01.1900			10.062,00	0,00	0,00	0,00	0,00	10.062,00
1/0020004/01060	Grundstück Nr. 63/47, KG-Nr. 04010, Sonstige Verkehrsra	01.01.1900			7.228,00	0,00	0,00	0,00	0,00	7.228,00
1/0020004/01061	Grundstück Nr. 63/48, KG-Nr. 04010, Sonstige Straßenverh	01.01.1900			39.260,00	0,00	0,00	0,00	0,00	39.260,00
1/0020004/01062	Grundstück Nr. 795/2, KG-Nr. 04010, Sonstige Straßenverh	01.01.1900			27.872,00	0,00	0,00	0,00	0,00	27.872,00
1/0020004/01063	Grundstück Nr. 795/3, KG-Nr. 04010, Sonstige Verkehrsra	01.01.1900			23.972,00	0,00	0,00	0,00	0,00	23.972,00
1/0020004/01064	Grundstück Nr. 514/2	11.10.2021			366.100,00	480,00	0,00	0,00	0,00	366.580,00
1/0020004/00878	Grundstück Nr. 1/10, KG-Nr. 04010, Sonstige Straßenverke	01.01.1900			3.204,00	0,00	0,00	0,00	0,00	3.204,00
1/0020004/00879	Grundstück Nr. 1/19, KG-Nr. 04010, Sonstige Straßenverke	01.01.1900			128,00	0,00	0,00	0,00	0,00	128,00
1/0020004/00882	Grundstück Nr. 1/27, KG-Nr. 04010, Sonstige Straßenverke	01.01.1900			788,00	0,00	0,00	0,00	0,00	788,00

Ansatz MVAG Konto	Bezeichnung	Inbetrieb- nahme	RND	ND	Buchwert 31.12.2021	Zugänge/ + Umbuchungen -	Abgänge/	Wertaufholung+/ Wertminderung-	Abschreibung	Buchwert 31.12.2022
1/0020004/00883	Grundstück Nr. 1/28, KG-Nr. 04010, Sonstige Straßenverke	01.01.1900			1.208,00	0,00	0,00	0,00	0,00	1.208,00
1/0020004/00884	Grundstück Nr. 1/29, KG-Nr. 04010, Sonstige Straßenverke	01.01.1900			1.308,00	0,00	0,00	0,00	0,00	1.308,00
1/0020004/00885	Grundstück Nr. 1/43, KG-Nr. 04010, Sonstige Straßenverke	01.01.1900			601,00	0,00	0,00	0,00	0,00	601,00
1/0020004/00886	Grundstück Nr. 1/47, KG-Nr. 04010, Sonstige Straßenverke	01.01.1900			4.671,00	0,00	0,00	0,00	0,00	4.671,00
1/0020004/00888	Grundstück Nr. 1078/7, KG-Nr. 04010, Sonstige Straßenve	01.01.1900			667,00	0,00	0,00	0,00	0,00	667,00
1/0020004/00889	Grundstück Nr. 1082/1, KG-Nr. 04010, Sonstige Straßenve	01.01.1900			2.341,00	0,00	0,00	0,00	0,00	2.341,00
1/0020004/00890	Grundstück Nr. 1082/2, KG-Nr. 04010, Sonstige Straßenve	01.01.1900			322,00	0,00	0,00	0,00	0,00	322,00
1/0020004/00891	Grundstück Nr. 1082/3, KG-Nr. 04010, Sonstige Straßenve	01.01.1900			1.637,00	0,00	0,00	0,00	0,00	1.637,00
1/0020004/00892	Grundstück Nr. 1082/4, KG-Nr. 04010, Sonstige Straßenve	01.01.1900			3.414,00	0,00	0,00	0,00	0,00	3.414,00
1/0020004/00893	Grundstück Nr. 1085/1, KG-Nr. 04010, Sonstige Straßenve	01.01.1900			3.801,00	0,00	0,00	0,00	0,00	3.801,00
1/0020004/00894	Grundstück Nr. 1086, KG-Nr. 04010, Sonstige Straßenverke	01.01.1900			2.917,00	0,00	0,00	0,00	0,00	2.917,00
1/0020004/00895	Grundstück Nr. 1093/1, KG-Nr. 04010, Sonstige Straßenve	01.01.1900			1.960,00	0,00	0,00	0,00	0,00	1.960,00
1/0020004/00896	Grundstück Nr. 1094, KG-Nr. 04010, Sonstige Straßenverke	01.01.1900			2.658,00	0,00	0,00	0,00	0,00	2.658,00
1/0020004/00897	Grundstück Nr. 1095, KG-Nr. 04010, Sonstige Straßenverke	01.01.1900			2.610,00	0,00	0,00	0,00	0,00	2.610,00
1/0020004/00898	Grundstück Nr. 1096, KG-Nr. 04010, Sonstige Straßenverke	01.01.1900			3.314,00	0,00	0,00	0,00	0,00	3.314,00
1/0020004/00900	Grundstück Nr. 1097, KG-Nr. 04010, Sonstige Straßenverke	01.01.1900			945,00	0,00	0,00	0,00	0,00	945,00
1/0020004/00901	Grundstück Nr. 1098/2, KG-Nr. 04010, Sonstige Straßenve	01.01.1900			2.054,00	0,00	0,00	0,00	0,00	2.054,00
1/0020004/00902	Grundstück Nr. 1098/2, KG-Nr. 04010, Sonstige Verkehrsra	01.01.1900			328,00	0,00	0,00	0,00	0,00	328,00
1/0020004/00903	Grundstück Nr. 1099, KG-Nr. 04010, Sonstige Straßenverke	01.01.1900			1.633,00	0,00	0,00	0,00	0,00	1.633,00
1/0020004/00904	Grundstück Nr. 1100, KG-Nr. 04010, Sonstige Straßenverke	01.01.1900			1.737,00	0,00	0,00	0,00	0,00	1.737,00
1/0020004/00905	Grundstück Nr. 1100, KG-Nr. 04010, Sonstige Verkehrsran	01.01.1900			51,00	0,00	0,00	0,00	0,00	51,00
1/0020004/00906	Grundstück Nr. 1101, KG-Nr. 04010, Sonstige Verkehrsran	01.01.1900			937,00	0,00	0,00	0,00	0,00	937,00
1/0020004/00907	Grundstück Nr. 1102, KG-Nr. 04010, Sonstige Straßenverke	01.01.1900			2.179,00	0,00	0,00	0,00	0,00	2.179,00
1/0020004/00908	Grundstück Nr. 1103, KG-Nr. 04010, Sonstige Straßenverke	01.01.1900			12.776,00	0,00	0,00	0,00	0,00	12.776,00
1/0020004/00909	Grundstück Nr. 1104, KG-Nr. 04010, Sonstige Straßenverke	01.01.1900			2.351,00	0,00	0,00	0,00	0,00	2.351,00
1/0020004/00910	Grundstück Nr. 1105, KG-Nr. 04010, Sonstige Straßenverke	01.01.1900			2.080,00	0,00	0,00	0,00	0,00	2.080,00
1/0020004/00911	Grundstück Nr. 1106, KG-Nr. 04010, Sonstige Straßenverke	01.01.1900			1.948,00	0,00	0,00	0,00	0,00	1.948,00
1/0020004/00912	Grundstück Nr. 1107/2, KG-Nr. 04010, Sonstige Verkehrsra	01.01.1900			1.867,00	0,00	0,00	0,00	0,00	1.867,00
1/0020004/00913	Grundstück Nr. 1108, KG-Nr. 04010, Sonstige Straßenverke	01.01.1900			9.547,00	0,00	0,00	0,00	0,00	9.547,00
1/0020004/00914	Grundstück Nr. 1109, KG-Nr. 04010, Sonstige Straßenverke	01.01.1900			3.423,00	0,00	0,00	0,00	0,00	3.423,00
1/0020004/00915	Grundstück Nr. 1110, KG-Nr. 04010, Sonstige Straßenverke	01.01.1900			3.350,00	0,00	0,00	0,00	0,00	3.350,00
1/0020004/00916	Grundstück Nr. 1111, KG-Nr. 04010, Sonstige Straßenverke	01.01.1900			3.255,00	0,00	0,00	0,00	0,00	3.255,00
1/0020004/00917	Grundstück Nr. 1112, KG-Nr. 04010, Sonstige Straßenverke	01.01.1900			640,00	0,00	0,00	0,00	0,00	640,00
1/0020004/00918	Grundstück Nr. 1113, KG-Nr. 04010, Sonstige Straßenverke	01.01.1900			175,00	0,00	0,00	0,00	0,00	175,00
1/0020004/00919	Grundstück Nr. 1114, KG-Nr. 04010, Sonstige Straßenverke	01.01.1900			419,00	0,00	0,00	0,00	0,00	419,00
1/0020004/00921	Grundstück Nr. 1115, KG-Nr. 04010, Sonstige Straßenverke	01.01.1900			2.649,00	0,00	0,00	0,00	0,00	2.649,00
1/0020004/00922	Grundstück Nr. 1116, KG-Nr. 04010, Sonstige Straßenverke	01.01.1900			2.657,00	0,00	0,00	0,00	0,00	2.657,00
1/0020004/00923	Grundstück Nr. 1117, KG-Nr. 04010, Sonstige Straßenverke	01.01.1900			2.524,00	0,00	0,00	0,00	0,00	2.524,00
1/0020004/00925	Grundstück Nr. 1118, KG-Nr. 04010, Sonstige Straßenverke	01.01.1900			3.122,00	0,00	0,00	0,00	0,00	3.122,00

Ansatz MVAG Konto	Bezeichnung	Inbetrieb- nahme	RND	ND	Buchwert 31.12.2021	Zugänge/ + Umbuchungen -	Abgänge/	Wertaufholung+/ Wertminderung-	Abschreibung	Buchwert 31.12.2022
1/0020004/00926	Grundstück Nr. 1119, KG-Nr. 04010, Sonstige Straßenverk	01.01.1900			2.551,00	0,00	0,00	0,00	0,00	2.551,00
1/0020004/00927	Grundstück Nr. 1120, KG-Nr. 04010, Sonstige Straßenverk	01.01.1900			3.061,00	0,00	0,00	0,00	0,00	3.061,00
1/0020004/00928	Grundstück Nr. 1121, KG-Nr. 04010, Sonstige Straßenverk	01.01.1900			231,00	0,00	0,00	0,00	0,00	231,00
1/0020004/00929	Grundstück Nr. 1122/2, KG-Nr. 04010, Sonstige, Anton Rai	01.01.1900			4.360,00	0,00	0,00	0,00	0,00	4.360,00
1/0020004/00930	Grundstück Nr. 1122/2, KG-Nr. 04010, Sonstige, Anton Rai	01.01.1900			360,00	0,00	0,00	0,00	0,00	360,00
1/0020004/00931	Grundstück Nr. 1122/5, KG-Nr. 04010, Sonstige Straßenve	01.01.1900			357,00	0,00	0,00	0,00	0,00	357,00
1/0020004/00932	Grundstück Nr. 1122/6, KG-Nr. 04010, Sonstige Straßenve	01.01.1900			368,00	0,00	0,00	0,00	0,00	368,00
1/0020004/00933	Grundstück Nr. 1122/7, KG-Nr. 04010, Sonstige Straßenve	01.01.1900			345,00	0,00	0,00	0,00	0,00	345,00
1/0020004/00934	Grundstück Nr. 1123/1, KG-Nr. 04010, Sonstige Verkehrsra	01.01.1900			465,00	0,00	0,00	0,00	0,00	465,00
1/0020004/00935	Grundstück Nr. 1123/3, KG-Nr. 04010, Sonstige Verkehrsra	01.01.1900			11.830,00	0,00	0,00	0,00	0,00	11.830,00
1/0020004/00936	Grundstück Nr. 1124/2, KG-Nr. 04010, Sonstige Verkehrsra	01.01.1900			415,00	0,00	0,00	0,00	0,00	415,00
1/0020004/00937	Grundstück Nr. 1124/3, KG-Nr. 04010, Sonstige Verkehrsra	01.01.1900			256,00	0,00	0,00	0,00	0,00	256,00
1/0020004/00938	Grundstück Nr. 1125/3, KG-Nr. 04010, Sonstige Straßenve	01.01.1900			175,00	0,00	0,00	0,00	0,00	175,00
1/0020004/00939	Grundstück Nr. 1125/4, KG-Nr. 04010, Sonstige Straßenve	01.01.1900			115,00	0,00	0,00	0,00	0,00	115,00
1/0020004/00940	Grundstück Nr. 1125/5, KG-Nr. 04010, Sonstige Straßenve	01.01.1900			49,00	0,00	0,00	0,00	0,00	49,00
1/0020004/00942	Grundstück Nr. 1133, KG-Nr. 04010, Sonstige Straßenverk	01.01.1900			3.302,00	0,00	0,00	0,00	0,00	3.302,00
1/0020004/00943	Grundstück Nr. 1133, KG-Nr. 04010, Sonstige Verkehrsran	01.01.1900			42.276,00	0,00	0,00	0,00	0,00	42.276,00
1/0020004/00945	Grundstück Nr. 1140/1, KG-Nr. 04010, Sonstige Verkehrsra	01.01.1900			11.726,00	0,00	0,00	0,00	0,00	11.726,00
1/0020004/00947	Grundstück Nr. 1140/3, KG-Nr. 04010, Sonstige, Wienerstr.	01.01.1900			20.202,00	0,00	0,00	0,00	0,00	20.202,00
1/0020004/00948	Grundstück Nr. 1141, KG-Nr. 04010, Sonstige Verkehrsran	01.01.1900			2.222,00	0,00	0,00	0,00	0,00	2.222,00
1/0020004/00950	Grundstück Nr. 1143, KG-Nr. 04010, Sonstige Verkehrsran	01.01.1900			1.244,00	0,00	0,00	0,00	0,00	1.244,00
1/0020004/00951	Grundstück Nr. 1144, KG-Nr. 04010, Sonstige Straßenverk	01.01.1900			570,00	0,00	0,00	0,00	0,00	570,00
1/0020004/00952	Grundstück Nr. 1145, KG-Nr. 04010, Sonstige Straßenverk	01.01.1900			1.976,00	0,00	0,00	0,00	0,00	1.976,00
1/0020004/00953	Grundstück Nr. 1146, KG-Nr. 04010, Sonstige Straßenverk	01.01.1900			2.143,00	0,00	0,00	0,00	0,00	2.143,00
1/0020004/00959	Grundstück Nr. 117/2, KG-Nr. 04010, Sonstige Straßenverk	01.01.1900			17.420,00	0,00	0,00	0,00	0,00	17.420,00
1/0020004/00962	Grundstück Nr. 119, KG-Nr. 04010, Sonstige, Teesdorferstr	01.01.1900			650,00	0,00	0,00	0,00	0,00	650,00
1/0020004/00963	Grundstück Nr. 1354, KG-Nr. 04010, Sonstige Straßenverk	01.01.1900			41,00	0,00	0,00	0,00	0,00	41,00
1/0020004/00967	Grundstück Nr. 1446, KG-Nr. 04010, Sonstige Straßenverk	01.01.1900			1.059,00	0,00	0,00	0,00	0,00	1.059,00
1/0020004/00969	Grundstück Nr. 1449, KG-Nr. 04010, Sonstige Straßenverk	01.01.1900			1.523,00	0,00	0,00	0,00	0,00	1.523,00
1/0020004/00970	Grundstück Nr. 1460, KG-Nr. 04010, Sonstige Straßenverk	01.01.1900			2.116,00	0,00	0,00	0,00	0,00	2.116,00
1/0020004/00971	Grundstück Nr. 1461, KG-Nr. 04010, Sonstige Straßenverk	01.01.1900			5.173,00	0,00	0,00	0,00	0,00	5.173,00
1/0020004/00972	Grundstück Nr. 1464, KG-Nr. 04010, Sonstige Straßenverk	01.01.1900			403,00	0,00	0,00	0,00	0,00	403,00
1/0020004/00973	Grundstück Nr. 1467, KG-Nr. 04010, Sonstige Straßenverk	01.01.1900			2.610,00	0,00	0,00	0,00	0,00	2.610,00
1/0020004/00974	Grundstück Nr. 1470, KG-Nr. 04010, Sonstige Straßenverk	01.01.1900			7.419,00	0,00	0,00	0,00	0,00	7.419,00
1/0020004/00976	Grundstück Nr. 1472, KG-Nr. 04010, Sonstige Straßenverk	01.01.1900			3.067,00	0,00	0,00	0,00	0,00	3.067,00
1/0020004/00977	Grundstück Nr. 1490, KG-Nr. 04010, Sonstige Straßenverk	01.01.1900			4.979,00	0,00	0,00	0,00	0,00	4.979,00
1/0020004/00988	Grundstück Nr. 205/2, KG-Nr. 04010, Sonstige Straßenverk	01.01.1900			504,00	0,00	0,00	0,00	0,00	504,00
1/0020004/00990	Grundstück Nr. 25/10, KG-Nr. 04010, Sonstige Verkehrsra	01.01.1900			2.132,00	0,00	0,00	0,00	0,00	2.132,00
1/0020004/00994	Grundstück Nr. 25/57, KG-Nr. 04010, Sonstige Straßenverk	01.01.1900			77.610,00	0,00	0,00	0,00	0,00	77.610,00

Ansatz MVAG Konto	Bezeichnung	Inbetrieb- nahme	RND	ND	Buchwert 31.12.2021	Zugänge/ + Umbuchungen -	Abgänge/ -	Wertaufholung+/ Wertminderung-	Abschreibung	Buchwert 31.12.2022
1/0020004/00995	Grundstück Nr. 25/58, KG-Nr. 04010, Sonstige Straßenverh	01.01.1900			12.090,00	0,00	0,00	0,00	0,00	12.090,00
1/0020004/00996	Grundstück Nr. 25/59, KG-Nr. 04010, Sonstige Verkehrsrrar	01.01.1900			23.478,00	0,00	0,00	0,00	0,00	23.478,00
1/0020004/00997	Grundstück Nr. 25/60, KG-Nr. 04010, Sonstige Straßenverh	01.01.1900			8.840,00	0,00	0,00	0,00	0,00	8.840,00
1/0020004/00998	Grundstück Nr. 25/61, KG-Nr. 04010, Sonstige Verkehrsrrar	01.01.1900			11.960,00	0,00	0,00	0,00	0,00	11.960,00
1/0020004/00999	Grundstück Nr. 25/62, KG-Nr. 04010, Sonstige Verkehrsrrar	01.01.1900			6.214,00	0,00	0,00	0,00	0,00	6.214,00
1/0030001/01008	Grundstück Nr. 29/10, KG-Nr. 04010, Gärten, Europaplatz 1	01.01.1900			42.016,00	0,00	0,00	0,00	0,00	42.016,00
1/0030001/01009	Grundstück Nr. 29/4, KG-Nr. 04010, Gärten, Europaplatz 4	01.01.1900			206.440,00	0,00	0,00	0,00	0,00	206.440,00
1/0030001/01011	Grundstück Nr. 29/5, KG-Nr. 04010, Gärten, Leobersdorfer	01.01.1900			62.192,00	0,00	0,00	0,00	0,00	62.192,00
1/0030001/01014	Grundstück Nr. 29/8, KG-Nr. 04010, Gärten Gärten, Fläche	01.01.1900			123.240,00	0,00	0,00	0,00	0,00	123.240,00
1/0030001/01015	Grundstück Nr. 29/9, KG-Nr. 04010, Gärten Gärten, Fläche	01.01.1900			115.960,00	0,00	0,00	0,00	0,00	115.960,00
1/0030001/01018	Grundstück Nr. 39/1, KG-Nr. 04010, Gärten, Europaplatz 5	01.01.1900			30.472,00	0,00	0,00	0,00	0,00	30.472,00
1/0030001/01020	Grundstück Nr. 39/5, KG-Nr. 04010, Gärten, Europaplatz 1	01.01.1900			67.912,00	0,00	0,00	0,00	0,00	67.912,00
1/0030001/01024	Grundstück Nr. 416, KG-Nr. 04010, landwirtschaftlich genui	01.01.1900			6.747,00	0,00	0,00	0,00	0,00	6.747,00
1/0030001/01048	Grundstück Nr. 51/2, KG-Nr. 04010, Gärten, Wr. Neustädte	01.01.1900			52.208,00	0,00	0,00	0,00	0,00	52.208,00
1/0030001/01052	Grundstück Nr. 511/1, KG-Nr. 4010, landwirtschaftlich genu	01.01.1900			13.701,00	0,00	0,00	0,00	0,00	13.701,00
1/0030001/01054	Grundstück Nr. 59/1, KG-Nr. 04010, landwirtschaftlich genu	01.01.1900			4.170,00	0,00	0,00	0,00	0,00	4.170,00
1/0030001/01057	Grundstück Nr. 63/30, KG-Nr. 04010, Gärten Gärten, Fläch	01.01.1900			27.456,00	0,00	0,00	0,00	0,00	27.456,00
1/0030001/01059	Grundstück Nr. 63/46, KG-Nr. 04010, Gärten Gärten, Fläch	01.01.1900			104,00	0,00	0,00	0,00	0,00	104,00
1/0030001/00887	Grundstück Nr. 1059/3, KG-Nr. 04010, landwirtschaftlich ge	01.01.1900			706,00	0,00	0,00	0,00	0,00	706,00
1/0030001/00899	Grundstück Nr. 1097, KG-Nr. 04010, landwirtschaftlich genu	01.01.1900			2.430,00	0,00	0,00	0,00	0,00	2.430,00
1/0030001/00924	Grundstück Nr. 1118, KG-Nr. 04010, landwirtschaftlich genu	01.01.1900			187,00	0,00	0,00	0,00	0,00	187,00
1/0030001/00956	Grundstück Nr. 116, KG-Nr. 04010, Gärten Gärten, Fläche:	01.01.1900			95.992,00	0,00	0,00	0,00	0,00	95.992,00
1/0030001/00958	Grundstück Nr. 117/1, KG-Nr. 04010, Gärten Gärten, Fläch	01.01.1900			194.480,00	0,00	0,00	0,00	0,00	194.480,00
1/0030001/00965	Grundstück Nr. 1355, KG-Nr. 04010, Gärten Gärten, Fläche	01.01.1900			193,00	0,00	0,00	0,00	0,00	193,00
1/0030001/00978	Grundstück Nr. 166, KG-Nr. 04010, Gärten Gärten, Fläche:	01.01.1900			42.328,00	0,00	0,00	0,00	0,00	42.328,00
1/0030001/00982	Grundstück Nr. 172/1, KG-Nr. 04010, Gärten Gärten, Fläch	01.01.1900			356.928,00	0,00	0,00	0,00	0,00	356.928,00
1/0030001/00984	Grundstück Nr. 172/3, KG-Nr. 04010, Gärten, Blumauerstra	01.01.1900			226.928,00	0,00	0,00	0,00	0,00	226.928,00
1/0030001/00986	Grundstück Nr. 173, KG-Nr. 04010, Gärten, Wr. Neustädter	01.01.1900			113.880,00	0,00	0,00	0,00	0,00	113.880,00
1/0030001/00987	Grundstück Nr. 174, KG-Nr. 04010, Gärten Gärten, Fläche:	01.01.1900			133.328,00	0,00	0,00	0,00	0,00	133.328,00
1/0030001/00991	Grundstück Nr. 25/36, KG-Nr. 04010, Gärten Gärten, Fläch	01.01.1900			70.720,00	0,00	0,00	0,00	0,00	70.720,00
1/0030001/00993	Grundstück Nr. 25/38, KG-Nr. 04010, Gärten, Dr.Th.Körner	01.01.1900			78.416,00	0,00	0,00	0,00	0,00	78.416,00
1/0030002/00975	Grundstück Nr. 1472, KG-Nr. 04010, Wald Wälder, Fläche:	01.01.1900			181,00	0,00	0,00	0,00	0,00	181,00
1/0030002/00989	Grundstück Nr. 206/2, KG-Nr. 04010, Wald Wälder, Fläche:	01.01.1900			665,00	0,00	0,00	0,00	0,00	665,00
3/0010002/01182	Öff. Wassergut GST 1133, EZ394	30.09.2018			10.000,00	0,00	0,00	0,00	0,00	10.000,00
840020	Grundstücksankauf "Parkplätze" Anton Rauchstraße				0,00	9.000,00	0,00	0,00	150,00	8.850,00
1021	Grundstücke, Grundstückseinrichtungen und Infrastruktur				0,00	9.000,00	0,00	0,00	150,00	8.850,00
1/0000001/00001	Parkplätze Gemeindeamt Anton Rauchstraße	13.12.2022	29,5	30,0	0,00	9.000,00	0,00	0,00	150,00	8.850,00

Ansatz MVAG Konto	Bezeichnung	Inbetrieb- nahme	RND	ND	Buchwert 31.12.2021	Zugänge/ + Umbuchungen -	Abgänge/	Wertaufholung+/ Wertminderung-	Abschreibung	Buchwert 31.12.2022
853000	Betrieb f. Wohn- und Geschäftsgebäude				39.143,49	44.367,93	0,00	0,00	1.776,02	81.735,40
1021	Grundstücke, Grundstückseinrichtungen und Infrastruktur				39.143,49	44.035,86	0,00	0,00	1.769,38	81.409,97
1/0060001/00001	WHA Europaplatz 4	01.07.2020	47,5	50,0	37.736,99	44.035,86	0,00	0,00	1.740,38	80.032,47
1/0060001/00002	WHA 2525 Europaplatz 1/2/10 Malerarbeiten	31.12.2020	47,5	50,0	1.406,50	0,00	0,00	0,00	29,00	1.377,50
1022	Gebäude und Bauten				0,00	332,07	0,00	0,00	6,64	325,43
1/0060001/00003	WHA Europaplatz 6	25.04.2022	49,0	50,0	0,00	332,07	0,00	0,00	6,64	325,43
3/0060001/01072	Europaplatz 1	01.01.1955	0,0	50,0	0,00	0,00	0,00	0,00	0,00	0,00
3/0060001/01073	Europaplatz 4	01.01.1955	0,0	50,0	0,00	0,00	0,00	0,00	0,00	0,00
3/0060001/01074	Europaplatz 6	01.01.1945	0,0	50,0	0,00	0,00	0,00	0,00	0,00	0,00
3/0060001/01075	A. Rauch Straße 9 Whg	01.01.1945	0,0	50,0	0,00	0,00	0,00	0,00	0,00	0,00
3/0060001/01076	A. Rauch Straße 9 Bauhof	01.01.1945	0,0	50,0	0,00	0,00	0,00	0,00	0,00	0,00
3/0060001/01077	A. Rauch Straße 9 Jugendtreff	01.01.1945	0,0	50,0	0,00	0,00	0,00	0,00	0,00	0,00
894000	Stadtsaal				4.595,01	4.090,84	0,00	0,00	880,78	7.805,07
1021	Grundstücke, Grundstückseinrichtungen und Infrastruktur				0,00	1.700,84	0,00	0,00	85,04	1.615,80
2/0060002/00001	Einfriedung Kulturzentrum	25.11.2022	9,5	10,0	0,00	1.700,84	0,00	0,00	85,04	1.615,80
1026	Amts-, Betriebs- und Geschäftsausstattung				4.595,01	2.390,00	0,00	0,00	795,74	6.189,27
2/0040012/01124	Plakataufsteller A1 beiseitig	05.07.2018	10,5	15,0	554,47	0,00	0,00	0,00	48,21	506,26
2/0110002/00001	Arbeitsschrank Kombi	19.12.2019	6,5	10,0	1.118,81	0,00	0,00	0,00	149,17	969,64
2/0180004/00001	Beamer mit Leinwand inkl. Montage	23.04.2020	5,0	8,0	2.289,75	0,00	0,00	0,00	381,63	1.908,12
5/0110002/00006	10 Stk. Tischplatten	13.01.2012	0,0	10,0	0,00	0,00	0,00	0,00	0,00	0,00
5/0110002/00007	Tischwagen f. Klapp Tisch	30.09.2018	5,5	10,0	631,98	0,00	0,00	0,00	97,23	534,75
5/0110002/00008	Kühlschrank Fa. Hilwa	25.11.2022	9,5	10,0	0,00	1.100,00	0,00	0,00	55,00	1.045,00
5/0110002/00009	Fa. Hilwa Tiefkühlschrank	25.11.2022	9,5	10,0	0,00	1.290,00	0,00	0,00	64,50	1.225,50
5/0330001/00008	Licht-/Tonanlage	22.12.2015	0,0	5,0	0,00	0,00	0,00	0,00	0,00	0,00
	Gesamtsumme				9.398.371,42	365.742,51	11.630,00	0,00	366.249,61	9.386.234,32

Anlagenspiegel Einzelkonten Kapitaltransfer (Anlage 6g)

Rechnungsabschluss 2022

Marktgemeinde Günselsdorf

Anlagenspiegel Einzelkonten Kapitaltransfer (Anlage 6g)

Ansatz MVAG Konto	Bezeichnung	Inbetrieb- nahme	RND	ND	Buchwert 31.12.2021	Zugänge/ + Umbuchungen	Abgänge/ -	Wertaufholung+/ Wertminderung-	Abschreibung	Buchwert 31.12.2022
164000	Förderung d.Brandbek.u.Brandverh.				-76.060,94	0,00	0,00	0,00	-12.106,54	-63.954,40
1311	Investitionszuschüsse von Trägern öffentlichen Rechts				-76.060,94	0,00	0,00	0,00	-12.106,54	-63.954,40
4/0150002/01181	HLFA3 MWSt-Rückvergütung	18.12.2018	5,5	10,0	-44.482,00	0,00	0,00	0,00	-6.843,38	-37.638,62
4/0150002/01185	KT HLFA3	31.12.2018	5,0	10,0	-31.578,94	0,00	0,00	0,00	-5.263,16	-26.315,78
612000	Gemeindestraßen				-181.349,87	0,00	0,00	0,00	-78,57	-181.271,30
1311	Investitionszuschüsse von Trägern öffentlichen Rechts				-181.349,87	0,00	0,00	0,00	-78,57	-181.271,30
2/0040012/01157	LED Projekt GÜ Umstellung 2020 - Zweckzuschuss KIG	18.11.2020			-180.524,87	0,00	0,00	0,00	0,00	-180.524,87
4/0040012/01184	KT Beethoven Gasse 2017	04.12.2018	9,5	15,0	-825,00	0,00	0,00	0,00	-78,57	-746,43
616000	Konkurrenzstraßen				-18.589,91	0,00	0,00	0,00	-1.534,92	-17.054,99
1311	Investitionszuschüsse von Trägern öffentlichen Rechts				-8.371,21	0,00	0,00	0,00	-257,58	-8.113,63
2/0040001/01196	KT Triestingau-Radweg Optimierungsphase B17	11.10.2021	31,5	33,0	-8.371,21	0,00	0,00	0,00	-257,58	-8.113,63
1313	Investitionszuschüsse von übrigen				-10.218,70	0,00	0,00	0,00	-1.277,34	-8.941,36
2/0040002/01133	KT Rastplatz	01.01.2020	7,0	10,0	-10.218,70	0,00	0,00	0,00	-1.277,34	-8.941,36
616100	Radweg Günselsdorf - Leobersdorf				-5.667,00	0,00	0,00	0,00	0,00	-5.667,00
1311	Investitionszuschüsse von Trägern öffentlichen Rechts				-5.667,00	0,00	0,00	0,00	0,00	-5.667,00
2/0040001/01198	KT Radweg Günselsdorf Leobersdorf	11.10.2021			-5.667,00	0,00	0,00	0,00	0,00	-5.667,00
710000	Land- und Forstwirtschaftl. Wegebau				-3.150,00	0,00	1.750,00	0,00	-447,22	-4.452,78
1311	Investitionszuschüsse von Trägern öffentlichen Rechts				-3.150,00	0,00	1.750,00	0,00	-447,22	-4.452,78
1/0030002/00990	Güterwegeerhaltung	24.11.2020			0,00	0,00	0,00	0,00	0,00	0,00
2/0040002/01135	Güterwegeerhaltung 2020 BZ St8	07.10.2020	7,5	10,0	-1.487,50	0,00	0,00	0,00	-175,00	-1.312,50
2/0040002/01136	Güterwegeerhaltung 2021 BZ St8	11.11.2021	8,5	10,0	-1.662,50	0,00	1.750,00	0,00	-272,22	-3.140,28
820000	Wirtschaftshöfe Ankauf Kommunalfahrzeuge				0,00	0,00	9.880,00	0,00	-1.097,78	-8.782,22
1311	Investitionszuschüsse von Trägern öffentlichen Rechts				0,00	0,00	9.880,00	0,00	-1.097,78	-8.782,22
2/0150002/00002	KT Elektroauto Nissan E-NV 200	27.04.2022	8,0	9,0	0,00	0,00	9.880,00	0,00	-1.097,78	-8.782,22
Gesamtsumme					-284.817,72	0,00	11.630,00	0,00	-15.265,03	-281.182,69

Leasingspiegel (Anlage 6i)

Finanzierungsleasing

Ansatz- oder Projektbezeichnung	Anschaffungskosten	Buchwert 31.12.2021	Buchwert 31.12.2022	Summe ausstehender Mindestleasing- zahlungen	Laufzeit	Restlaufzeit in Jahren
Summe	0,00	0,00	0,00	0,00		

Wirtschaftliche Unternehmungen, Betriebe, betriebsähnliche Einrichtungen gem. § 1 Abs. 2

Summe	0,00	0,00	0,00	0,00		
--------------	-------------	-------------	-------------	-------------	--	--

Operating Leasing

Ansatz- oder Projektbezeichnung	Laufzeit Grundmietzeit in Jahren	Gesamtkosten	Einmalkautio	Leasingentgelt (ohne laufender Kautio)	Laufende Kautio	Restlaufzeit in Jahren	Kumulierte Restzahlungen
Zu- und Umbau Gemeindeamt (029000)	01.01.1999 - 31.12.2030 32,00					8,00	
Summe		0,00	0,00	0,00	0,00		0,00

Wirtschaftliche Unternehmungen, Betriebe, betriebsähnliche Einrichtungen gem. § 1 Abs. 2

Summe		0,00	0,00	0,00	0,00		0,00
--------------	--	-------------	-------------	-------------	-------------	--	-------------

Nachweis über unmittelbare Beteiligungen
der Gebietskörperschaft (Anlage 6j)

Agrargemeinschaft Günselsdorf

Name der Einheit	Agrargemeinschaft Günselsdorf	
Gemeinde-Kz.	30612	
Beteiligungsart	Sonstige	
Stamm-/Grundkapital		0,00
Anteil der Gebietskörperschaft in %		2,500
Buchwert der Beteiligung(t)		0,00
Geschäftsjahr		
Eigenkapital / geschätztes Nettovermögen 31.12.2021		0,00
Eigenkapital / geschätztes Nettovermögen 31.12.2022		0,00
Bilanzsumme		0,00
Finanzverbindlichkeiten		0,00
Jahresüberschuss/Jahresfehlbetrag		0,00
Gewinnausschüttungen an die Gebietskörperschaft		0,00
Klassifikation gem. ESVG	Privat kontrollierte nichtfinanzielle Kapitalgesellschaften (Inland)	
Konzernabschluss	Nein	

MG Günselsdorf KG

Name der Einheit	MG Günselsdorf KG	
Firmenbuch-Nr.	337203M	
Beteiligungsart	Verbunden	
Stamm-/Grundkapital		0,00
Anteil der Gebietskörperschaft in %		100,000
Buchwert der Beteiligung(t)		0,00
Geschäftsjahr		
Eigenkapital / geschätztes Nettovermögen 31.12.2021		0,00
Eigenkapital / geschätztes Nettovermögen 31.12.2022		0,00
Bilanzsumme		0,00
Finanzverbindlichkeiten		0,00
Jahresüberschuss/Jahresfehlbetrag		0,00
Gewinnausschüttungen an die Gebietskörperschaft		0,00
Klassifikation gem. ESVG	Privat kontrollierte nichtfinanzielle Kapitalgesellschaften (Inland)	
Konzernabschluss	Nein	

Raiffeisenkasse Günselsdorf eGen

Name der Einheit	Raiffeisenkasse Günselsdorf eGen	
Firmenbuch-Nr.	109823f	
Beteiligungsart	Sonstige	
Stamm-/Grundkapital		0,00
Anteil der Gebietskörperschaft in %		1,000
Buchwert der Beteiligung(t)		0,00
Geschäftsjahr		
Eigenkapital / geschätztes Nettovermögen 31.12.2021		0,00
Eigenkapital / geschätztes Nettovermögen 31.12.2022		0,00
Bilanzsumme		0,00
Finanzverbindlichkeiten		0,00
Jahresüberschuss/Jahresfehlbetrag		0,00
Gewinnausschüttungen an die Gebietskörperschaft		0,00
Klassifikation gem. ESVG	Privat kontrollierte finanzielle Kapitalgesellschaften (Inland)	
Konzernabschluss	Nein	

Rückstellungsspiegel (Anlage 6q)

Rückstellung	Stand 31.12.2021	Dotierungen (+)	Verbrauch (-)	Auflösung (-)	Stand 31.12.2022
Kurzfristig	0,00	0,00	0,00	0,00	0,00
Rückstellungen für Prozesskosten					
Rückstellungen für nicht konsumierte Urlaube					
Rückstellungen für ausstehende Rechnungen					
Sonstige kurzfristige Rückstellungen					
Langfristig	32.030,75	6.322,39	0,00	1.042,88	37.310,26
Rückstellungen für Abfertigungen					
Rückstellungen für Jubiläumszuwendungen	32.030,75	6.322,39		1.042,88	37.310,26
Rückstellungen für Haftungen					
Rückstellungen für Sanierung von Altlasten					
Rückstellungen für Pensionen (Säule I)					
Sonstige langfristige Rückstellungen					
Gesamtsumme	32.030,75	6.322,39	0,00	1.042,88	37.310,26

Haftungsnachweis (Anlage 6r)

Teil A - Haftungspositionen relevant iSd Art. 15a Vereinbarung HOG

Bezeichnung der/des Haftungsnehmerin/s oder einer Gruppe gleichartiger Haftungen	Haftungsrahmen	Stand 31.12.2021	Zugänge (+)	Abgänge (-)	Stand 31.12.2022	davon Umklassifizierungen
Untergruppe 1 - Haftungen für Kredit- und Finanzinstitute						
GAV Trumau - Schönau - BA 02 Kläranlage Anteil 9,60% Kommunalkredit AG	159.252,34	0,00	0,00	0,00	0,00	
GAV Trumau - Schönau - BA 04 Kläranlage Anteil 9,60 % Stadtparkasse Traiskirchen	62.207,95	10.815,22	0,00	3.605,07	7.210,15	
GAV Trumau - Schönau - BA 05 / 1 Kläranlage Anteil 9,60 % VVB Baden - Mödling-Liesing	49.766,36	8.684,16	0,00	2.886,72	5.797,44	
GAV Trumau - Schönau - BA 01 Hauptsammler Anteil 9,60 % Bank Austria	505.911,93	37.424,96	0,00	6.652,72	30.772,24	
GAV Trumau - Schönau - BA 06 Kläranlage + Ortskanalkauf NÖWWF	1.248.000,00	1.071.468,99	0,00	46.460,30	1.025.008,69	
GAV Trumau - Schönau - BA 02 Hauptsammler Anteil 9,60 % Kommunalkredit Ag	205.478,08	28.270,53	0,00	2.851,31	25.419,22	
GAV Trumau - Schönau - BA 03 Hauptsammler Anteil 9,60 % Kommunalkredit AG	55.572,48	11.217,93	0,00	1.353,79	9.864,14	
GAV Trumau - Schönau - BA 05 / 1 Kläranlage Anteil 9,60 % Rückzahlung ab 2025 Nö. Hypo Bank	3.194,68	4.312,56	43,83	0,00	4.356,39	
GAV Trumau - Schönau - BA 06 Kläranlage Anteil 9,60 % NÖ. Hypo-Bank	12.412,00	18.802,32	191,12	0,00	18.993,44	
GAV Trumau - Schönau - BA02/Günselsdorf UWWF	59.166,39	29.278,93	0,00	2.827,96	26.450,97	
GAV Trumau - Schönau - BA01/Blumau UWWF	64.083,17	35.534,72	0,00	5.895,80	29.638,92	
GAV Trumau - Schönau - BA08 Hauptsammler NÖ Hypobank	21.865,86	20.711,42	210,52	0,00	20.921,94	
GAV Trumau - Schönau - BA08 Hauptsammler BA10 Schlamm-trocknung	342.000,00	210.111,37	0,00	16.166,40	193.944,97	
GAV Trumau - Schönau - BA01/Trumau UWWF	61.911,64	0,00	0,00	0,00	0,00	
GAV Trumau - Schönau - BA02/Trumau UWWF	47.303,35	7.590,55	0,00	3.757,53	3.833,02	
GAV Trumau - Schönau - BA01/Oberwaltersdorf UWWF	38.622,76	12.304,73	704,49	0,00	13.009,22	
GAV Trumau - Schönau - BA02/Oberwaltersdorf ÖKK	48.733,74	22.639,28	0,00	2.469,07	20.170,21	
GAV Trumau - Schönau - BA01/Tattendorf UWWF	62.087,98	29.806,56	0,00	3.054,39	26.752,17	
GAV Trumau - Schönau - BA02/Schönau UWWF	30.634,89	0,00	0,00	0,00	0,00	
GAV Trumau - Schönau - BA10 / TROCKNUNG UWWF	7.344,00	8.181,86	83,17	0,00	8.265,03	
MG Günselsdorf KG - FF - Neubau - Finanzierung Bank Austria Unicredit Group AG	540.000,00	320.774,99	0,00	45.074,76	275.700,23	
Triesting Wasserverband Leobersdorf - Triesting-Wasserverband Hochwassermaßnahmen	243.858,31	180.658,48	0,00	8.493,71	172.164,77	
Zwischensumme - Untergruppe 1	3.869.407,91	2.068.589,56	1.233,13	151.549,53	1.918.273,16	
Untergruppe 2 - Grundbücherlich besicherte Haftungen von Wohnbau-Darlehen						
Zwischensumme - Untergruppe 2	0,00	0,00	0,00	0,00	0,00	

Untergruppe 3 - Sonstige Wirtschaftshaftungen

Zwischensumme - Untergruppe 3	0,00	0,00	0,00	0,00	0,00
Summe A	3.869.407,91	2.068.589,56	1.233,13	151.549,53	1.918.273,16

Haftung der staatlichen, außerbudgetären Einheiten gem. ESVG iSd Art. 15a Vereinbarung HOG	Haftungsrahmen	Stand 31.12.2021	Zugänge (+)	Abgänge (-)	Stand 31.12.2022	davon Umklassifizierungen
---	----------------	------------------	-------------	-------------	------------------	------------------------------

Untergruppe 1 - Haftungen für Kredit- und Finanzinstitute

Zwischensumme - Untergruppe 1	0,00	0,00	0,00	0,00	0,00
-------------------------------	------	------	------	------	------

Untergruppe 2 - Grundbücherlich besicherte Haftungen von Wohnbau-Darlehen

Zwischensumme - Untergruppe 2	0,00	0,00	0,00	0,00	0,00
-------------------------------	------	------	------	------	------

Untergruppe 3 - Sonstige Wirtschaftshaftungen

Zwischensumme - Untergruppe 3	0,00	0,00	0,00	0,00	0,00
-------------------------------	------	------	------	------	------

Summe B	0,00	0,00	0,00	0,00	0,00
----------------	-------------	-------------	-------------	-------------	-------------

Gesamtsumme	3.869.407,91	2.068.589,56	1.233,13	151.549,53	1.918.273,16
--------------------	---------------------	---------------------	-----------------	-------------------	---------------------

Teil B - Haftungspositionen nicht relevant iSd Art. 15a Vereinbarung HOG

Bezeichnung der/des Haftungsnehmerin/s oder einer Gruppe gleichartiger Haftungen	Haftungsrahmen	Stand 31.12.2021	Zugänge (+)	Abgänge (-)	Stand 31.12.2022	davon Umklassifizierungen
---	----------------	------------------	-------------	-------------	------------------	------------------------------

Untergruppe 1 - Haftungen für Kredit- und Finanzinstitute

Zwischensumme - Untergruppe 1	0,00	0,00	0,00	0,00	0,00
-------------------------------	------	------	------	------	------

Untergruppe 2 - Grundbücherlich besicherte Haftungen von Wohnbau-Darlehen

Zwischensumme - Untergruppe 2	0,00	0,00	0,00	0,00	0,00
-------------------------------	------	------	------	------	------

Untergruppe 3 - Sonstige Wirtschaftshaftungen

Zwischensumme - Untergruppe 3	0,00	0,00	0,00	0,00	0,00
-------------------------------	------	------	------	------	------

Gesamtsumme	0,00	0,00	0,00	0,00	0,00
--------------------	-------------	-------------	-------------	-------------	-------------

Einzelnachweis über die nicht voranschlagswirksame Gebarung
gemäß § 12 (Anlage 6t)

Einzelnachweis der vermögenswirksamen Bestandskonten

Konto	Kontenbezeichnung	Stand 31.12.2021	Umsatz Soll	Umsatz Haben	Stand 31.12.2022
Veränderung der nicht voranschlagswirksamen Forderungen					
270000	Finanzamt Vorsteuerbeträge (nicht voranschlagswirksame Gebarung)	0,00	43.936,42	43.988,18	-51,76
271000	Umsatzsteuer Verrechnungskonto – Gutschrift (nicht voranschlagswirksame Gebarung)	11.634,27	67.311,51	52.570,14	26.375,64
279000	Sonstige für Dritte geleistete Vorschüsse (nicht voranschlagswirksame Gebarung)	300,00	50,00	50,00	300,00
287000	Sonstige kurzfristige Forderungen (nicht voranschlagswirksame Gebarung)	59.423,06	-104.093,64	-48.796,82	4.126,24
	Summe	71.357,33	7.204,29	47.811,50	30.750,12
Veränderung der nicht voranschlagswirksamen Verbindlichkeiten					
360000	Umsatzsteuer (nicht voranschlagswirksame Gebarung)	0,00	11.703,79	12.393,26	689,47
361000	Erläge von/für Dienststellen der Gebietskörperschaften (nicht voranschlagswirksame Gebarung)	4.315,36	6.560,16	4.640,96	2.396,16
362000	Gehaltsabzugsgebarungen (nicht voranschlagswirksame Gebarung)	9.753,64	253.625,63	252.923,34	9.051,35
368000	Barvorlagen (nicht voranschlagswirksame Gebarung)	5.000,00	5.000,00	0,00	0,00
369000	Sonstige Erläge	1.576,19	9.874,85	14.558,66	6.260,00
379000	Sonstige Verbindlichkeiten (nicht voranschlagswirksame Gebarung)	489,42	545.737,07	545.247,65	0,00
	Summe	21.134,61	832.501,50	829.763,87	18.396,98

Einzelnachweis der finanzierungswirksamen Vorschuss- und Verwahrgeldkonten

(inkl. anteiliger Kundenforderungen und Lieferantenverbindlichkeiten)

Konto	Kontenbezeichnung	Stand 31.12.2021	Umsatz Soll	Umsatz Haben	Stand 31.12.2022
Veränderung der nicht voranschlagswirksamen Forderungen					
270000	Ust-Vorsteuer	-2.192,10	43.988,18	45.997,53	-182,75
271000	Finanzamt - Guthaben	11.634,27	33.148,88	47.890,25	26.375,64
271100	Verrechnung Ust Pöttltschinger	0,00	19.421,26	19.421,26	0,00
279000	Diverse Vorschüsse	0,00	-1.150,00	-1.150,00	0,00
279100	Handgeld	300,00	1.200,00	1.200,00	300,00
287000	HMZ-Reserve Verwaltungswohnhäuser	59.423,06	-55.296,82	-110.593,64	4.126,24
287777	Kassenbestandsveränderungen	0,00	6.500,00	6.500,00	0,00
	Summe	69.165,23	47.811,50	9.265,40	30.619,13
Veränderung der nicht voranschlagswirksamen Verbindlichkeiten					
360000	Ust-Mehrwertsteuer	-3.711,53	12.734,14	11.703,79	-2.681,18
361000	Nächtigungstaxe	215,93	1.073,60	1.017,83	271,70
361001	Interessentenbeiträge	0,00	0,00	504,02	-504,02
361200	Einhebung Bundesgebühren	3.475,81	3.541,86	5.038,31	1.979,36
362000	Lohnsteuer	1.088,88	54.280,74	50.604,15	4.765,47
362100	BVA-Krankenversicherung	334,26	105.669,84	106.004,10	0,00
362190	Anrechnungsbeitrag (PV-Beitrag)	0,00	10.908,00	10.908,00	0,00
362300	Gebietskrankenkasse	8.295,18	67.247,81	72.268,81	3.274,18
362400	Finanzamt, DGB	35,32	13.286,23	12.309,85	1.011,70
362700	Gewerkschaftsbeiträge	0,00	1.530,72	1.530,72	0,00
368000	Jagdpachtschilling	5.000,00	0,00	5.000,00	0,00
369000	Jagdpachtschilling	0,00	5.000,00	0,00	5.000,00
369200	Personalvertretungsumlage	0,00	808,66	808,66	0,00
369300	Diverse Verwahrgelder	1.576,19	8.750,00	9.066,19	1.260,00
379000	Finanzamt - Zahllast	0,00	3.305,97	3.305,97	0,00
379099	Auszahlung der Bezüge	489,42	541.941,68	542.431,10	0,00
	Summe	16.799,46	830.079,25	832.501,50	14.377,21

Personaldaten iSd ÖStp (Anlage 4)

Gruppe 1 - gesamt	Dienstverhältnis zu Gemeinde, dienstleistend in einer Dienststelle, bezahlt aus dem Budget		Personalaufwendungen, Aktive, betriebsmäßige Darstellung exklusive Ausgliederungen				
	Köpfe	VBÄ	davon melden Gemeinden optional				gesamt
Bezüge (L und G: Unterklasse 50-55)			Nebengebühren (L und G: Gruppen 564-569)	Dienstgeberbeiträge (L und G: Unterklasse 58)	Weitere Aufwendungen	Kontenklasse 5	
BeamtInnen			0,00				
Vertragsbedienstete	8,75	8,75	503.800,73				
KV-Bedienstete (Kollektivvertrag)			0,00				
Summe	8,75	8,75	503.800,73	26.051,25	105.886,46	8.057,87	643.796,31
darunter (Teilmengen der Gruppe 1)							
MusikschullehrerInnen							
KindergärtnerInnen und	4,00	3,50					
Bedienstete nicht-ausgliederter Krankenanstalten							
Gruppe 1a - Ausbildungsverhältnisse (insb. Lehrlinge)							

Gruppe 2 - gesamt	Dienstverhältnis zur Gemeinde, dienstleistend bei sonstigem Rechtsträger, bezahlt aus dem Budget		Personalaufwendungen, Aktive, Ausgliederter				
	Köpfe	VBÄ	davon melden Gemeinden optional				gesamt
Bezüge (L und G: Unterklasse 50-55)			Nebengebühren (L und G: Gruppen 564-569)	Dienstgeberbeiträge (L und G: Unterklasse 58)	Weitere Aufwendungen	Kontenklasse 5	
BeamtInnen							
Vertragsbedienstete							
Summe	0,00	0,00					

BeamtInnen-PensionistInnen zum 31.12.2022			
	Anzahl	Ø-Pensionshöhe / Mt. ¹⁾	
RuhegenussbezieherInnen			
Hinterbliebene ²⁾			
Neue RuhegenussbezieherInnen im Bezugsjahr 2022			
	Anzahl	Ø-Pensionsantrittsalter	Ø-Pensionshöhe / Mt. ¹⁾
Alterspension ³⁾			
Dienstunfähigkeit ⁴⁾			
vorzeitige Pensionierung mit Abschlag ⁵⁾			
vorzeitige Pensionierung ohne Abschlag ⁶⁾			
Pensionierungen gesamt	0,0	0,0	0,0
<p>1) Durchschnittspension im Dezember laut Personalstatistik-Festlegungen ohne Sonderzahlungen, ohne Pflegegeld und ohne sonstige Transferleistungen; brutto</p> <p>2) Witwen-, Witwer-, Waisenversorgungsbezüge und vergleichbare Leistungen</p> <p>3) Ruhebezüge aufgrund einer Ruhestandsversetzung durch Erklärung iSd § 15 iVm § 236c Abs. 1 BDG 1979, eines Übertritts in den Ruhestand oder einer vergleichbaren Regelung</p> <p>4) Ruhebezüge aufgrund einer Ruhestandsversetzung wegen dauernder Dienstunfähigkeit</p> <p>5) Ruhebezüge aufgrund einer Ruhestandsversetzung vor dem Mindestalter für eine Ruhestandsversetzung durch Erklärung iSd Z 3, die eine Minderung der Bemessungsgrundlage bewirkt (z.B. § 207n BDG 1979)</p> <p>6) Ruhebezüge aufgrund einer Ruhestandsversetzung vor dem Mindestalter für eine Ruhestandsversetzung durch Erklärung iSd Z 3, die keine Minderung der Bemessungsgrundlage bewirkt (z.B. § 207n BDG 1979)</p>			
Pensionsausgaben für das Bezugsjahr 2022			
Summe	13.243,32		

Dienstpostenplan

Dienstpostenplan / Stellenplan - Rechnungsabschluss 2022

Der Dienstpostenplan ist **Teil des Voranschlags** (§ 73 NÖ GO/ § 56 Abs. 3 NÖ STROG/ § 5 Abs. 1 Z 4. VRV 2015).

Die Aufnahme eines Vertragsbediensteten darf nur erfolgen, wenn ein **im Dienstpostenplan vorgesehener Dienstposten frei ist** und die Aufnahmeerfordernisse erfüllt sind (§ 2 GVBG/ § 3 GBDO).

Dienstpostenplan im Voranschlag							
DZW	Bezeichnung des Dienstzweiges	Anzahl	Entlohnungs- gruppe	Funktionsverwendung			
				Anzahl	FGrp	Bezeichnung	Pzlg
71	Verwaltungsfachdienst	1	5	1	7a)	AmtsleiterIn	✓
69	Rechnungsfachdienst	1	5	1	6d)	Kassenverw.	-
85	Mittlerer Verwaltungs- u. Kanzleidienst	4	4	2	-	-	-
12	Kindergartenhilfsdienst	5	4	4	-	-	-
16	Amtsgehilfin	1	2	1	-	-	-
11	Facharbeiter	3	4	3	-	-	-
2	Facharbeiter	1	3	0	-	-	-

Anspruch auf Personalzulage gem. § 20 Abs. 1 GBGO 1970	✓
--	---

Zeichenerklärung	
Funktionsdienstposten gem. § 2 Abs. 3 lit. a)-d) GBDO 1976	
leitender Gemeindebediensteter	a)
Leiter einer Abteilung/ Amtes/ Referates/ wirtschaftlichen Unternehmung	b)
die mit einem Leiterposten (lit.a und b) vergleichbaren DP	c)
DP mit hervorgehobener Verwendung	d)

Nachweis über Personalaufwand VRV2015

Gruppe	Abschnitt	Ansatz	Vertragsbedienstete I 510000 - 510999	Vertragsbedienstete II 511000 - 511999	Nebengebühren und Geldaushilfen 560000 - 569999	DGB für Finanzamt (FLAB) 580000 - 580999	Leistungen aus der Selbstträgerschaft 582000 - 582999	Freiwillige Sozialleistungen 590000 - 590999	Pension und sonstige Ruhebezüge 760000 - 760999	Gesamtsumme
0	00	000000 Gewählte Gemeindeorgane							13.243,32	13.243,32
	01	010000 Zentralamt	243.099,17	20.897,53	4.873,01	3.390,13	39.693,87			311.953,71
	09	094000 Gemeinschaftspflege						1.735,48		1.735,48
		Summe Gruppe 0	243.099,17	20.897,53	4.873,01	3.390,13	39.693,87	1.735,48	13.243,32	326.932,51
2	24	240000 Kindergärten		135.286,45		5.276,15	28.557,65			169.120,25
		Summe Gruppe 2		135.286,45		5.276,15	28.557,65			169.120,25
6	61	612000 Gemeindestraßen		77.725,80	17.872,29	3.728,26	19.607,32			118.933,67
		Summe Gruppe 6		77.725,80	17.872,29	3.728,26	19.607,32			118.933,67
8	81	817000 Friedhöfe und Einsegnungshallen	589,08	1.162,28	337,16	80,37	433,66			2.602,55
	82	820000 Wirtschaftshöfe Ankauf Kommunalfahrzeuge		25.040,42	2.968,79	852,06	4.266,99			33.128,26
		Summe Gruppe 8	589,08	26.202,70	3.305,95	932,43	4.700,65			35.730,81
		Summe gesamt	243.688,25	260.112,48	26.051,25	13.326,97	92.559,49	1.735,48	13.243,32	650.717,24

Nachweis Vermögen mit abgeänderter Nutzungsdauer

Konto	Bezeichnung	Nutzungsdauer lt. VRV	Abweichende Nutzungsdauer	Begründung
4/0440001/00004	k5 Finanz	0,0	5,0	Lt. IVW3
5/0230001/00001	Honda Rasenmäher	10,0	5,0	wegen starker Benutzung

Querschnitt (Anlage 5b)

Bezeichnung	Zuordnung der Aufwands- und Ertragsgruppen	Summe Haushalt	davon A 85 - 89	Summe ohne A 85 - 89	
I. Querschnitt					
Erträge der operativen Gebarung / Einzahlungen aus Abgaben					
10	Einzahlungen aus eigenen Abgaben	Unterklassen 83 bis 85 ohne Gruppen 852, 858 und 859	893.498,46	0,00	893.498,46
11	Erträge aus Ertragsanteilen	Gruppen 858 und 859	1.767.209,95	0,00	1.767.209,95
12	Gebühren für die Benützung von Gemeindevorrichtungen und -anlagen	Gruppe 852	16.425,00	0,00	16.425,00
13	Erträge aus Leistungen	Unterklasse 81 ohne Gruppen 811, 817, 818 und 819	56.703,55	156,64	56.546,91
14	Erträge aus Besitz und wirtschaftlicher Tätigkeit	Gruppen 811, 820, 822, 823	112.099,15	89.072,26	23.026,89
15	Transfererträge von Trägern des öffentlichen Rechts	Gruppen 860 bis 863, 888	195.816,59	30.270,36	165.546,23
16	Sonstige Transfererträge	Gruppen 809, 864 bis 868, 880	29.111,28	0,00	29.111,28
17	Gewinnentnahmen der Gemeinde von Unternehmungen und marktbestimmten Betrieben der Gemeinde (A 85-89)	Gruppe 869 und 879		0,00	
18	Erträge aus Veräußerungen und sonstige Erträge	Gruppen 814, 815, 824, 827, 828 und 829	371.054,00	51.564,27	319.489,73
19	Summe 1 (Erträge)		3.441.917,98	171.063,53	3.270.854,45
Aufwendungen der operativen Gebarung					
20	Personalaufwand	Klasse 5 ohne nicht finanzierungswirksame Konten	637.473,92	0,00	637.473,92
21	Pensionen und sonstige Ruhebezüge	Gruppen 760, 761	13.243,32	0,00	13.243,32
22	Bezüge der gewählten Organe	Gruppe 721	150.076,64	0,00	150.076,64
23	Gebrauchs- und Verbrauchsgüter, Handelswaren	Klasse 4	54.687,72	1.375,91	53.311,81
24	Verwaltungs- und Betriebsaufwand	Klasse 6 ohne Gruppen 650 bis 655, 657, 658, 680 bis 687, 689, 690, 694 bis 699; Unterklassen 70 bis 72 ohne Gruppen 706 und 721; Gruppe 790	933.758,81	162.857,13	770.901,68
25	Zinsen für Finanzschulden	Gruppen 650, 651, 653 und 657	9.227,24	4.763,75	4.463,49
26	Laufende Transfers an Träger des öffentlichen Rechts	Gruppen 750 bis 754	1.139.196,95	0,00	1.139.196,95
27	Sonstige laufende Transfers	Gruppen 755 bis 757, 759, 764, 768, 780 und 781	57.093,02	0,00	57.093,02
28	Gewinnentnahmen der Gemeinde von Unternehmungen und marktbestimmten Betrieben der Gemeinde (A 85-89)	Gruppe 769		0,00	
29	Summe 2 (Aufwendungen)		2.994.757,62	168.996,79	2.825.760,83
91	SALDO 1: Ergebnis der operativen Gebarung	Summe 1 minus Summe 2	447.160,36	2.066,74	445.093,62

Bezeichnung	Zuordnung Abgang/Zugang zu den Bestandskonten und der Kapitaltransferkonten	Summe Haushalt	davon A 85 - 89	Summe ohne A 85 - 89
Vermögensgebarung mit Kapitaltransfers ohne Finanztransaktionen				
30 Veräußerung von unbeweglichem Vermögen	Unterklassen 00, 01, 05 und 06; Gruppen 801, 802 und 805 (bei unbeweglichen Kulturgütern)		0,00	
31 Veräußerung von beweglichem Vermögen	Unterklassen 02 bis 04; Gruppen 100, 113, 120, 150, 159, 170 und 175; Gruppen 803, 804 und 805 (bei beweglichen Kulturgütern)		0,00	
32 Veräußerung von immateriellen Vermögenswerten	Unterklasse 07		0,00	
33 Investitionszuschüsse (erhaltene Kapitaltransfers) von Trägern des öffentlichen Rechts	Gruppen 300 bis 303, 309, 871	457.328,83	0,00	457.328,83
34 Sonstige Investitionszuschüsse (erhaltene Kapitaltransfers)	Gruppen 304 bis 308		0,00	
39 Summe 3 (Vermögensgebarung mit Kapitaltransfer ohne Finanztransaktionen)		457.328,83	0,00	457.328,83
Vermögensgebarung und Kapitaltransfers ohne Finanztransaktionen				
40 Erwerb von unbeweglichem Vermögen	Unterklassen 00, 01 und 05; Gruppen 060, 061 und 063	212.516,26	55.015,51	157.500,75
41 Erwerb von beweglichem Vermögen, Aktivierte Vorräte	Unterklassen 02 bis 04; Gruppe 062; Gruppen 100, 113, 120, 150, 159, 170 und 175	120.534,34	2.390,00	118.144,34
42 Erwerb von immateriellen Vermögenswerten	Unterklasse 07		0,00	
43 Kapitaltransfers an Träger des öffentlichen Rechts	Gruppen 130 und 135; Gruppen 770 bis 774		0,00	
44 Sonstige Kapitaltransfers	Gruppen 775 bis 779, 785 und 786	41.723,22	40.072,02	1.651,20
49 Summe 4 (Vermögensgebarung und Kapitaltransfer ohne Finanztransaktionen)		374.773,82	97.477,53	277.296,29
92 SALDO 2: Saldo der Vermögensgebarung ohne Finanztransaktionen	Summe 3 minus Summe 4	82.555,01	-97.477,53	180.032,54

Bezeichnung	Zuordnung der Gruppen der Finanzierungsrechnung	nur A 85 - 89
Einzahlungen aus Finanztransaktionen		
50 Veräußerung von Beteiligungen und Wertpapieren	Unterklasse 08; Gruppen 223 und 224	0,00
51 Entnahmen aus Zahlungsmittelreserven	Gruppen 293, 294 und 295	0,00
52 Einzahlungen aus der Rückzahlung von Darlehen an Träger des öffentlichen Rechts	Gruppen 240 bis 244	0,00
53 Einzahlungen aus der Rückzahlung von Darlehen an andere und von Bezugsvorschüssen	Gruppen 245 bis 249 und 273	0,00
54 Aufnahme von Finanzschulden von Trägern des öffentlichen Rechts	Gruppen 340 bis 344, 350 bis 354	0,00
55 Aufnahme von Finanzschulden von anderen	Unterklasse 32; Gruppen 345 bis 349, 355 bis 357	0,00
58 Ausgleichszahlungen aus Finanzderivaten	Gruppen 821 und 826	0,00
59 Summe 5 (Einzahlungen aus Finanztransaktionen)		0,00
Auszahlungen aus Finanztransaktionen		
60 Erwerb von Beteiligungen und Wertpapieren	Unterklasse 08; Gruppen 223 und 224	0,00
61 Zuführung an Zahlungsmittelreserven	Gruppen 293, 294 und 295	0,00
62 Gewährung von Darlehen an Träger des öffentlichen Rechts	Gruppen 240 bis 244	0,00
63 Gewährung von Darlehen an andere und von Bezugsvorschüssen	Gruppen 245 bis 249 und 273	0,00
64 Rückzahlung von Finanzschulden bei Trägern des öffentlichen Rechts	Gruppen 340 bis 344, 350 bis 354	0,00
65 Rückzahlung von Finanzschulden bei anderen	Unterklasse 32; Gruppen 345 bis 349, 355 bis 357	55.273,38
68 Ausgleichszahlungen aus Finanzderivaten	Gruppen 652, 655 und 658	0,00
69 Summe 6 (Auszahlungen aus Finanztransaktionen)		55.273,38
93 SALDO 3: Saldo der Finanztransaktionen	Summe 5 minus Summe 6	-55.273,38
94 SALDO 4:	Summe der Salden 1, 2 und 3	-150.684,17
II. Ableitung des Finanzierungssaldos		
70 Jahresergebnis Haushalt ohne A 85 - 89 und ohne Finanztransaktionen	Saldo 1 plus Saldo 2	625.126,16
71 Überrechnung Jahresergebnis A 85 - 89	Saldo 4 der Spalte "nur A 85 - 89"	-150.684,17
95 Finanzierungssaldo ('vorläufiges Maastricht-Ergebnis')		474.441,99

Erläuterung Abweichung gegenüber Ergebnisvoranschlag

HH-Stelle	Bezeichnung	Buchungen	- Voranschlag	- Übertragung	= Abweichung	Betrag	Beschluss und Begründung
Mittelaufbringung	Abweichung über 5.000,00 und mehr als 30,00%						
010000	Zentralamt						
2/010000+829000	Erlöse aus Abfertigungsversicherung	81.007,00	61.000,00	0,00	20.007,00	20.007,00	13.03.2023 Erlöse aus Abfertigungsversicherung waren höher als erwartet.
2/010000+860000	Kostensätze Personal z.B. AMS	26.776,18	16.300,00	0,00	10.476,18	10.476,18	13.03.2023 Förderung für MA von 04/2022 - 10/2022.
363000	Altstadterhaltung und. Ortsbildpflege						
6/363000+829910	Eigenmittelbedarf	0,00	7.500,00	0,00	-7.500,00	-7.500,00	13.03.2023 Keine Zuführungsbuchung möglich.
519100	COVID-19						
2/519100+860000	Zweckzuschuss "kommunale Impfkampagne"	13.265,00	0,00	0,00	13.265,00	13.265,00	13.03.2023 Zweckzuschuss der NÖLR.
612000	Gemeindestraßen						
6/612000+829910	Sonstige Erträge	0,00	127.800,00	0,00	-127.800,00	-127.800,00	13.03.2023 Keine Zuführungsbuchung möglich.
2/612000+829910	Sonstige Erträge: Rückführung aus invest. VH: "LED-Umstellung"	38.642,08	0,00	0,00	38.642,08	38.642,08	13.03.2023 Rückführungsbuchung, da Projekt "LED-Umstellung" abgeschlossen.
6/612000+861000	BZ Bund KPC-Förderung	0,00	7.200,00	0,00	-7.200,00	-7.200,00	13.03.2023 KPC-Förderung in 08/2022 abgerechnet, Auszahlung in 2023.
6/612000+871001	BZ - Geh-/Radweg B17	63.948,83	0,00	0,00	63.948,83	63.948,83	13.03.2023 Bedarfszuweisung höher als erwartet erhalten.
616000	Konkurrenzstraßen						
6/616000+829910	Sonstige Erträge	16.442,58	24.000,00	0,00	-7.557,42	-7.557,42	13.03.2023 Zuführungsbuchung, da HHP in RA 2022 positiv.
6/616000+871100	Regionalfördermittel	0,00	24.000,00	0,00	-24.000,00	-24.000,00	13.03.2023 Keine Regionalfördermittel erhalten.
813000	Abfallabfuhr						
2/813000+862000	GVA - Zuschüsse und Förderungen	16.949,52	29.300,00	0,00	-12.350,48	-12.350,48	13.03.2023 Sammelbuchungskonto: Förderung Häckseldienst, Förderung eAuto.

HH-Stelle	Bezeichnung	Buchungen	- Voranschlag	- Übertragung	= Abweichung	Betrag	Beschluss und Begründung
820000	Wirtschaftshöfe Ankauf Kommunalfahrzeuge						
2/820000+810000	Einnahmen aus Leistungen des Bauhofes	27.977,12	41.000,00	0,00	-13.022,88	-13.022,88	13.03.2023 Einnahmen aus Bauhof-Leistungen sind geringer ausgefallen als erwartet.
820001	Wirtschaftshof Sanierung Heizung						
6/820001+871000	Kapitaltransfers aus Gemeinde-Bedarfszuweisungsmittel	45.000,00	0,00	0,00	45.000,00	45.000,00	13.03.2023 Sonderbedarfszuweisung in 12/2022 für Sanierung Heizungsanlage Bauhof erhalten.
821000	Ankauf Fahrzeuge						
6/821000+829910	Sonstige Erträge	27.253,50	0,00	0,00	27.253,50	27.253,50	13.03.2023 Zuführungsbuchung, da Projekt abgeschlossen.
821100	Ankauf Kommunaltraktor						
6/821100+829910	Sonstige Erträge - Eigenmittelanteil	0,00	41.000,00	0,00	-41.000,00	-13.746,50	13.03.2023 Rückführungsbuchung möglich, da Kapitalbedarf durch Sonder-BZ in 12/2022 gedeckt werden konnte.
2/821100+829910	Sonstige Erträge: Rückführung "Kommunaltraktor", Projekt abgeschlossen	68.563,75	0,00	0,00	68.563,75	68.563,75	13.03.2023 Rückführungsbuchung, da Projekt abgeschlossen; Sonder-BZ in 12/2022 erhalten.
853000	Betrieb f.Wohn- und Geschäftsgebäude						
6/853000+829961	Sonstige Erträge: Zuführung - Eigenmittelanteil	42.353,37	0,00	0,00	42.353,37	42.353,37	13.03.2023 Umbuchung auf Projektkonto - Projektcode 2 - lt. Tel. NÖLR Hr. Schebesta.
920000	Ausschließliche Gemeindeabgaben						
2/920000+850000	Aufschließungsbeiträge (gem. §14)	0,00	47.500,00	0,00	-47.500,00	-47.500,00	13.03.2023 Im Jahr 2022 wurden keine Aufschließungsbeiträge eingenommen. Keine Aufschließung möglich.
921000	Zwischen Ländern und Gemeinden geteilte Abgaben						
2/921000+861000	Förderung - Covid 19 - Interessentenbeitrag	16.798,52	0,00	0,00	16.798,52	16.798,52	13.03.2023 Ersatzzahlung für IB 2022 von NÖLR.
940000	Bedarfszuweisungen						
2/940000+861000	Transfers von Ländern, Landesfonds und Landeskammern-BZ Garantiebetrag gemäß § 26 FAG	43.316,11	0,00	0,00	43.316,11	43.316,11	13.03.2023 Bedarfszuweisung "blau-gelbes Hilfspaket" u. Bedarfszuweisung aus Garantiebeitrag gemäß FAG.

HH-Stelle	Bezeichnung	Buchungen	- Voranschlag	- Übertragung	= Abweichung	Betrag	Beschluss und Begründung
947000	Zuschuss aus Unterstützungspaket						
2/947000+861000	Blau-gelbes Hilfspaket für Gemeinden	39.959,45	0,00	0,00	39.959,45	39.959,45	13.03.2023 Bedarfszuweisung "Blau-Gelbes Hilfspaket" lt. Schreiben NÖLR.
	Summe Mittelaufbringung	568.253,01	426.600,00	0,00	141.653,01	168.906,51	
Mittelverwendung	Abweichung über 5.000,00 und mehr als 30,00%						
010000	Zentralamt						
1/010000-565000	Mehrleistungsvergütungen	3.826,07	9.600,00	0,00	-5.773,93	-5.773,93	13.03.2023 Einsparung durch effizienteren Mitarbeiterinsatz.
020000	Rechtsvertretung der Gemeinde Rechtsberatungen						
1/020000-640000	Rechtskosten	14.860,00	30.000,00	0,00	-15.140,00	-15.140,00	13.03.2023 Einsparung, da geringerer Aufwand an Rechtsberatung bestanden hat.
029000	Amtsgebäude						
1/029000-600000	Strom u. Wärme - Energiebezüge Anton Rauchstraße 12	1.515,83	15.000,00	0,00	-13.484,17	-13.484,17	13.03.2023 Massive Kostenreduktion aufgrund Gutschrift über € 8.000,- in 08/2022.
1/029000-680000	Planmäßige Abschreibung	18.517,17	1.400,00	0,00	17.117,17	17.117,17	13.03.2023 Abschreibung höher, da neues Amtsgebäude.
1/029000-705000	Leasing Um-/Zubau Gemeinde	106.714,93	49.500,00	0,00	57.214,93	57.214,93	13.03.2023 Ausfinanzierung des Leasinganteiles Wr. Neustädter Str. 2 - Gemeindeamt "alt" => Senkung der monatlichen Betriebskosten in den Folgejahren.
031000	Amt Für Raumordnung und Raumplanung						
1/031000-728000	Flächenwidmungspläne, Teilungspläne	3.003,00	10.000,00	0,00	-6.997,00	-6.997,00	13.03.2023 Einsparungsmaßnahmen => Raumordnungsprojekt wurde nach 2023/2024 verschoben.
363000	Altstadterhaltung und. Ortsbildpflege						
1/363000-728000	Ortsbildpflege (Blumen, Instandsetzungen, ...)	4.619,21	20.000,00	0,00	-15.380,79	-15.380,79	13.03.2023 Sparrmaßnahme.
1/363000-729910	Sonstige Aufwendungen - Eigenmittelanteil	0,00	7.500,00	0,00	-7.500,00	-7.500,00	13.03.2023 Keine Zuführungsbuchung in 2022 möglich.

HH-Stelle	Bezeichnung	Buchungen	- Voranschlag	- Übertragung	= Abweichung	Betrag	Beschluss und Begründung
612000	Gemeindestraßen						
1/612000-611000	Instandhaltung von Straßenbauten	22.894,10	15.000,00	0,00	7.894,10	7.894,10	13.03.2023 Außerplanmäßige, erforderliche Maßnahmen in der Schloßsiedlung sowie Kanalspülung im Bereich Schönauerstraße.
1/612000-728001	Winterdienst AZ + Streumaterial	39.201,35	30.000,00	0,00	9.201,35		
1/612000-729910	Sonstige Aufwendungen	0,00	127.800,00	0,00	-127.800,00	-127.800,00	13.03.2023 Keine Zuführungsbuchung möglich.
5/612000-729910	Sonstige Aufwendungen: Rückführung aus investiven Vorhaben	38.642,08	0,00	0,00	38.642,08	38.642,08	13.03.2023 Rückführungsbuchung, da Projekt "LED-Umstellung" abgeschlossen ist.
616000	Konkurrenzstraßen						
1/616000-729910	Sonstige Aufwendungen	16.442,58	24.000,00	0,00	-7.557,42	-7.557,42	13.03.2023 Zuführungsbuchung, da HHP in RA 2022 positiv.
820000	Wirtschaftshöfe Ankauf Kommunalfahrzeuge						
1/820000-511000	Bezüge für VB der Besoldungsgruppe II	25.040,42	39.600,00	0,00	-14.559,58	-14.559,58	13.03.2023 Personalkosten wurden zu hoch geschätzt.
1/820000-582000	sonstige DGB zur Sozialen Sicherheit	4.266,99	9.400,00	0,00	-5.133,01	-5.133,01	13.03.2023 DGB niedriger als erwartet.
1/820000-680000	Planmäßige Abschreibung	14.176,20	5.000,00	0,00	9.176,20	9.176,20	13.03.2023 Abschreibung höher, da Ankauf Kommunaltraktor.
821100	Ankauf Kommunaltraktor						
1/821100-729910	Sonstige Aufwendungen - Eigenmittelanteil Gmde	27.253,50	41.000,00	0,00	-13.746,50	-13.746,50	13.03.2023 Rückführungsbuchung, da Projekt abgeschlossen => unverbrauchtes Kapital, da Sonder-BZ in 12/2022.
5/821100-729910	Sonstige Aufwendungen: Rückführung aus invest. VH "Kommunaltraktor"	68.563,75	0,00	0,00	68.563,75	68.563,75	13.03.2023 Rückführungsbuchung, da Projekt abgeschlossen.
853000	Betrieb f. Wohn- und Geschäftsgebäude						
1/853000-614000	Instandhaltung von Gemeindewohnhäusern	69.142,51	10.000,00	0,00	59.142,51	59.142,51	13.03.2023 Sanierungsmaßnahmen in 2022 massiv höher (Materialpreise höher); Finanzierung aus der HMZ-Reserve 2022.
1/853000-775000	Kapitaltransfer an Hausverwaltung	40.072,02	60.700,00	0,00	-20.627,98	-20.627,98	13.03.2023 Kapitaltransfer in 2022 geringer als geschätzt.
	Summe Mittelverwendung	518.751,71	505.500,00	0,00	13.251,71	4.050,36	

Erläuterung Abweichung gegenüber Finanzierungsvoranschlag

HH-Stelle	Bezeichnung	Buchungen	- Voranschlag	- Übertragung	= Abweichung	Betrag	Beschluss und Begründung
Mittelaufbringung	Abweichung über 5.000,00 und mehr als 30,00%						
010000	Zentralamt						
2/010000+829000	Erlöse aus Abfertigungsversicherung	81.007,00	61.000,00	0,00	20.007,00	20.007,00	13.03.2023 Erlöse aus Abfertigungsversicherung waren höher als erwartet.
2/010000+860000	Kostensätze Personal z.B. AMS	26.776,18	16.300,00	0,00	10.476,18	10.476,18	13.03.2023 Förderung für MA von 04/2022 - 10/2022.
363000	Altstadterhaltung und. Ortsbildpflege						
6/363000+301000	Verweilplätze a.d. Triesting - Förderung	0,00	11.500,00	0,00	-11.500,00	-11.500,00	13.03.2023 Keine Förderung in 2022 erhalten.
6/363000+829910	Eigenmittelbedarf	0,00	7.500,00	0,00	-7.500,00	-7.500,00	13.03.2023 Keine Zuführungsbuchung möglich.
519100	COVID-19						
2/519100+860000	Zweckzuschuss "kommunale Impfkampagne"	13.265,00	0,00	0,00	13.265,00	13.265,00	13.03.2023 Zweckzuschuss der NÖLR.
612000	Gemeindestraßen						
6/612000+829910	Sonstige Erträge	0,00	127.800,00	0,00	-127.800,00	-127.800,00	13.03.2023 Keine Zuführungsbuchung möglich.
2/612000+829910	Sonstige Erträge: Rückführung aus invest. VH: "LED-Umstellung"	38.642,08	0,00	0,00	38.642,08	38.642,08	13.03.2023 Rückführungsbuchung, da Projekt "LED-Umstellung" abgeschlossen.
6/612000+861000	BZ Bund KPC-Förderung	0,00	7.200,00	0,00	-7.200,00	-7.200,00	13.03.2023 KPC-Förderung in 08/2022 abgerechnet, Auszahlung in 2023.
6/612000+871001	BZ - Geh-/Radweg B17	63.948,83	0,00	0,00	63.948,83	63.948,83	13.03.2023 Bedarfszuweisung höher als erwartet erhalten.
616000	Konkurrenzstraßen						
6/616000+829910	Sonstige Erträge	16.442,58	24.000,00	0,00	-7.557,42	-7.557,42	13.03.2023 Zuführungsbuchung, da HHP in RA 2022 positiv.
6/616000+871100	Regionalfördermittel	0,00	24.000,00	0,00	-24.000,00	-24.000,00	13.03.2023 Keine Regionalfördermittel erhalten.

HH-Stelle	Bezeichnung	Buchungen	- Voranschlag	- Übertragung	= Abweichung	Betrag	Beschluss und Begründung
813000	Abfallabfuhr						
2/813000+862000	GVA - Zuschüsse und Förderungen	16.949,52	29.300,00	0,00	-12.350,48	-12.350,48	13.03.2023 Sammelbuchungskonto: Förderung Häckseldienst, Förderung eAuto.
820000	Wirtschaftshöfe Ankauf Kommunalfahrzeuge						
2/820000+810000	Einnahmen aus Leistungen des Bauhofes	27.977,12	41.000,00	0,00	-13.022,88	-13.022,88	13.03.2023 Einnahmen aus Bauhof-Leistungen sind geringer ausgefallen als erwartet.
820001	Wirtschaftshof Sanierung Heizung						
6/820001+871000	Kapitaltransfers aus Gemeinde-Bedarfszuweisungsmittel	45.000,00	0,00	0,00	45.000,00	45.000,00	13.03.2023 Sonderbedarfszuweisung in 12/2022 für Sanierung Heizungsanlage Bauhof erhalten.
821000	Ankauf Fahrzeuge						
6/821000+829910	Sonstige Erträge	27.253,50	0,00	0,00	27.253,50	27.253,50	13.03.2023 Zuführungsbuchung, da Projekt abgeschlossen.
821100	Ankauf Kommunaltraktor						
6/821100+829910	Sonstige Erträge - Eigenmittelanteil	0,00	41.000,00	0,00	-41.000,00	-13.746,50	13.03.2023 Rückführungsbuchung möglich, da Kapitalbedarf durch Sonder-BZ in 12/2022 gedeckt werden konnte.
2/821100+829910	Sonstige Erträge: Rückführung "Kommunaltraktor", Projekt abgeschlossen	68.563,75	0,00	0,00	68.563,75	68.563,75	13.03.2023 Rückführungsbuchung, da Projekt abgeschlossen; Sonder-BZ in 12/2022 erhalten.
853000	Betrieb f.Wohn- und Geschäftsgebäude						
6/853000+829961	Sonstige Erträge: Zuführung - Eigenmittelanteil	42.353,37	0,00	0,00	42.353,37	42.353,37	13.03.2023 Umbuchung auf Projektkonto - Projektcode 2 - lt. Tel. NÖLR Hr. Schebesta.
920000	Ausschließliche Gemeindeabgaben						
2/920000+850000	Aufschließungsbeiträge (gem. §14)	0,00	47.500,00	0,00	-47.500,00	-47.500,00	13.03.2023 Im Jahr 2022 wurden keine Aufschließungsbeiträge eingekommen. Keine Aufschließung möglich.
921000	Zwischen Ländern und Gemeinden geteilte Abgaben						
2/921000+861000	Förderung - Covid 19 - Interessentenbeitrag	16.798,52	0,00	0,00	16.798,52	16.798,52	13.03.2023 Ersatzzahlung für IB 2022 von NÖLR.

HH-Stelle	Bezeichnung	Buchungen	- Voranschlag	- Übertragung	= Abweichung	Betrag	Beschluss und Begründung
940000	Bedarfszuweisungen						
2/940000+861000	Transfers von Ländern, Landesfonds und Landeskammern-BZ Garantiebetrag gemäß § 26 FAG	43.316,11	0,00	0,00	43.316,11	43.316,11	13.03.2023 Bedarfszuweisung "blau-gelbes Hilfspaket" u. Bedarfszuweisung aus Garantiebeitrag gemäß FAG.
947000	Zuschuss aus Unterstützungspaket						
2/947000+861000	Blau-gelbes Hilfspaket für Gemeinden	39.959,45	0,00	0,00	39.959,45	39.959,45	13.03.2023 Bedarfszuweisung "Blau-Gelbes Hilfspaket" lt. Schreiben NÖLR.
	Summe Mittelaufbringung	568.253,01	438.100,00	0,00	130.153,01	157.406,51	
Mittelverwendung	Abweichung über 5.000,00 und mehr als 30,00%						
010000	Zentralamt						
1/010000-565000	Mehrleistungsvergütungen	3.826,07	9.600,00	0,00	-5.773,93	-5.773,93	13.03.2023 Einsparung durch effizienteren Mitarbeiterinsatz.
020000	Rechtsvertretung der Gemeinde Rechtsberatungen						
1/020000-640000	Rechtskosten	14.680,00	30.000,00	0,00	-15.320,00	-15.320,00	13.03.2023 Einsparung, da geringerer Aufwand an Rechtsberatung bestanden hat.
029000	Amtsgebäude						
1/029000-600000	Strom u. Wärme - Energiebezüge Anton Rauchstraße 12	1.515,83	15.000,00	0,00	-13.484,17	-13.484,17	13.03.2023 Massive Kostenreduktion aufgrund Gutschrift über € 8.000,- in 08/2022.
1/029000-705000	Leasing Um-/Zubau Gemeinde	106.714,93	49.500,00	0,00	57.214,93	57.214,93	13.03.2023 Ausfinanzierung des Leasinganteiles Wr. Neustädter Str. 2 - Gemeindeamt "alt" => Senkung der monatlichen Betriebskosten in den Folgejahren.
031000	Amt Für Raumordnung und Raumplanung						
1/031000-728000	Flächenwidmungspläne, Teilungspläne	3.003,00	10.000,00	0,00	-6.997,00	-6.997,00	13.03.2023 Einsparungsmaßnahmen => Raumordnungsprojekt wurde nach 2023/2024 verschoben.
164000	Förderung d.Brandbek.u.Brandverh.						
1/164000-346010	Tilgung von Darlehen HLFA3	6.352,69	13.100,00	0,00	-6.747,31	-6.747,31	13.03.2023 Abbuchung der 2. Rate erst in 01/2023.

HH-Stelle	Bezeichnung	Buchungen	- Voranschlag	- Übertragung	= Abweichung	Betrag	Beschluss und Begründung
363000	Altstadterhaltung und. Ortsbildpflege						
1/363000-728000	Ortsbildpflege (Blumen, Instandsetzungen, ...)	4.534,21	20.000,00	0,00	-15.465,79	-15.465,79	13.03.2023 Sparmaßnahme.
1/363000-729910	Sonstige Aufwendungen - Eigenmittelanteil	0,00	7.500,00	0,00	-7.500,00	-7.500,00	13.03.2023 Keine Zuführungsbuchung in 2022 möglich.
612000	Gemeindestraßen						
5/612000-002000	Gemeindestrassenbau Sanierungen	1.023,00	187.000,00	0,00	-185.977,00	-185.977,00	13.03.2023 Geringere Kosten in 2022, geringere Arbeiten waren realisierbar.
5/612000-002200	Geh-/Radweg B17 Wr. Neustädterstraße	103.064,38	79.000,00	0,00	24.064,38	24.064,38	13.03.2023 Teilbetragsrechnungen u. Schlussrechnung höher als geschätzt.
1/612000-346000	Tilgung von Bankdarlehen	11.967,69	24.000,00	0,00	-12.032,31	-12.032,31	13.03.2023 Kreditbelastung geringer als geschätzt.
1/612000-611000	Instandhaltung von Straßenbauten	22.894,10	15.000,00	0,00	7.894,10	7.894,10	13.03.2023 Außerplanmäßige, erforderliche Maßnahmen in der Schloßsiedlung sowie Kanalspülung im Bereich Schönauerstraße.
1/612000-728001	Winterdienst AZ + Streumaterial	39.324,91	30.000,00	0,00	9.324,91	9.324,91	13.03.2023 Kosten für den Bereitschaftsdienst sind gestiegen.
1/612000-729910	Sonstige Aufwendungen	0,00	127.800,00	0,00	-127.800,00	-127.800,00	13.03.2023 Keine Zuführungsbuchung möglich.
5/612000-729910	Sonstige Aufwendungen: Rückführung aus investiven Vorhaben	38.642,08	0,00	0,00	38.642,08	38.642,08	13.03.2023 Rückführungsbuchung, da Projekt "LED-Umstellung" abgeschlossen ist.
616000	Konkurrenzstraßen						
5/616000-002000	Radwegebau	408,00	48.000,00	0,00	-47.592,00	-47.592,00	13.03.2023 Sparmaßnahmen.
1/616000-729910	Sonstige Aufwendungen	16.442,58	24.000,00	0,00	-7.557,42	-7.557,42	13.03.2023 Zuführungsbuchung, da HHP in RA 2022 positiv.
820000	Wirtschaftshöfe Ankauf Kommunalfahrzeuge						
1/820000-511000	Bezüge für VB der Besoldungsgruppe II	25.040,42	39.600,00	0,00	-14.559,58	-14.559,58	13.03.2023 Personalkosten wurden zu hoch geschätzt.
1/820000-582000	sonstige DGB zur Sozialen Sicherheit	4.266,99	9.400,00	0,00	-5.133,01	-5.133,01	13.03.2023 DGB niedriger als erwartet.

HH-Stelle	Bezeichnung	Buchungen	- Voranschlag	- Übertragung	= Abweichung	Betrag	Beschluss und Begründung
821100	Ankauf Kommunaltraktor						
1/821100-729910	Sonstige Aufwendungen - Eigenmittelanteil Gmde	27.253,50	41.000,00	0,00	-13.746,50	-13.746,50	13.03.2023 Rückführungsbuchung, da Projekt abgeschlossen => unverbrauchtes Kapital, da Sonder-BZ in 12/2022.
5/821100-729910	Sonstige Aufwendungen: Rückführung aus invest. VH "Kommunaltraktor"	68.563,75	0,00	0,00	68.563,75	68.563,75	13.03.2023 Rückführungsbuchung, da Projekt abgeschlossen.
853000	Betrieb f.Wohn- und Geschäftsgebäude						
1/853000-001001	Generalsanierung Wohnungen	42.353,37	0,00	0,00	42.353,37	42.353,37	02.03.2023 Umbuchung auf Projektkonto - Projektcode 2 - lt. Tel. NÖLR Hr. Schebesta.
1/853000-614000	Instandhaltung von Gemeindewohnhäusern	68.932,51	10.000,00	0,00	58.932,51	58.932,51	13.03.2023 Sanierungsmaßnahmen in 2022 massiv höher (Materialpreise höher); Finanzierung aus der HMZ-Reserve 2022.
1/853000-775000	Kapitaltransfer an Hausverwaltung	40.072,02	60.700,00	0,00	-20.627,98	-20.627,98	13.03.2023 Kapitaltransfer in 2022 geringer als geschätzt.
894000	Stadtsaal						
1/894000-600000	Energiebezüge - Strom u. Wärme	17.171,50	7.000,00	0,00	10.171,50	10.171,50	13.03.2023 Steigerung aufgrund der hohen Energiepreise.
Summe Mittelverwendung		668.047,53	857.200,00	0,00	-189.152,47	-189.152,47	

Seite	Inhalt
3	Vorbericht
17	Nachweis der liquiden Mittel (Kassenbestand)
21	Ergebnishaushalt Gesamt 1. Ebene (Anlage 1a) - interne Vergütungen enthalten
25	Ergebnishaushalt Gesamt 1. und 2. Ebene (Anlage 1a) - interne Vergütungen enthalten
29	Ergebnishaushalt Bereichsbudget 1. und 2. Ebene (Anlage 1a)
51	Finanzierungshaushalt Gesamt 1. Ebene (Anlage 1b) - interne Vergütungen enthalten
55	Finanzierungshaushalt Gesamt 1. und 2. Ebene (Anlage 1b) - interne Vergütungen enthalten
61	Finanzierungshaushalt Bereichsbudget 1. und 2. Ebene (Anlage 1b)
103	Vermögenshaushalt (Anlage 1c)
109	Haushaltspotential
115	Ergebnis- und Finanzierungsrechnung Detailnachweis
179	Nachweis der Investitionstätigkeit
199	Nachweis Kundenforderungen
203	Nachweis Lieferantenverbindlichkeiten
209	Nettovermögensveränderungsrechnung (Anlage 1d)
213	Nachweis über Transferzahlungen (Anlage 6a)
217	Nachweis über Haushaltsrücklagen und Zahlungsmittelreserven (Anlage 6b)
221	Einzelnachweis über Finanzschulden und Schuldendienst (Anlage 6c)
227	Nachweis über hausinterne Vergütungen (Anlage 6f)
231	Anlagenspiegel Einzelkonten (Anlage 6g)
251	Anlagenspiegel Einzelkonten Kapitaltransfer (Anlage 6g)
255	Leasingspiegel (Anlage 6i)
259	Nachweis über unmittelbare Beteiligungen der Gebietskörperschaft (Anlage 6j)
263	Rückstellungsspiegel (Anlage 6q)
267	Haftungsnachweis (Anlage 6r)
271	Einzelnachweis über die nicht voranschlagswirksame Gebarung gemäß § 12 (Anlage 6t)
275	Personaldaten iSd ÖStp (Anlage 4)
279	Dienstpostenplan
283	Nachweis über Personalaufwand VRV2015
287	Nachweis Vermögen mit abgeänderter Nutzungsdauer
291	Querschnitt (Anlage 5b)
297	Erläuterung Abweichung gegenüber Ergebnisvoranschlag

Seite	Inhalt
303	Erläuterung Abweichung gegenüber Finanzierungsvoranschlag