



Marktgemeinde Günselsdorf

Rechnungsabschluss 2023

Vorbericht

Entwicklung des Haushaltspotenzials

Erläuterung:

Das Haushaltspotential hat seine Grundlage in § 67 Z. 11 der NÖ Gemeindeordnung 1973 (NÖ GO 1973) und ist erstmals im Voranschlag 2020 auszuweisen. Die Angaben zu den Vorjahren entfallen daher.

Definition Haushaltspotential: Differenz der wiederkehrenden Mittelaufbringungen abzüglich der wiederkehrenden Mittelverwendungen unter Berücksichtigung der entsprechenden Forderungen und Verbindlichkeiten.

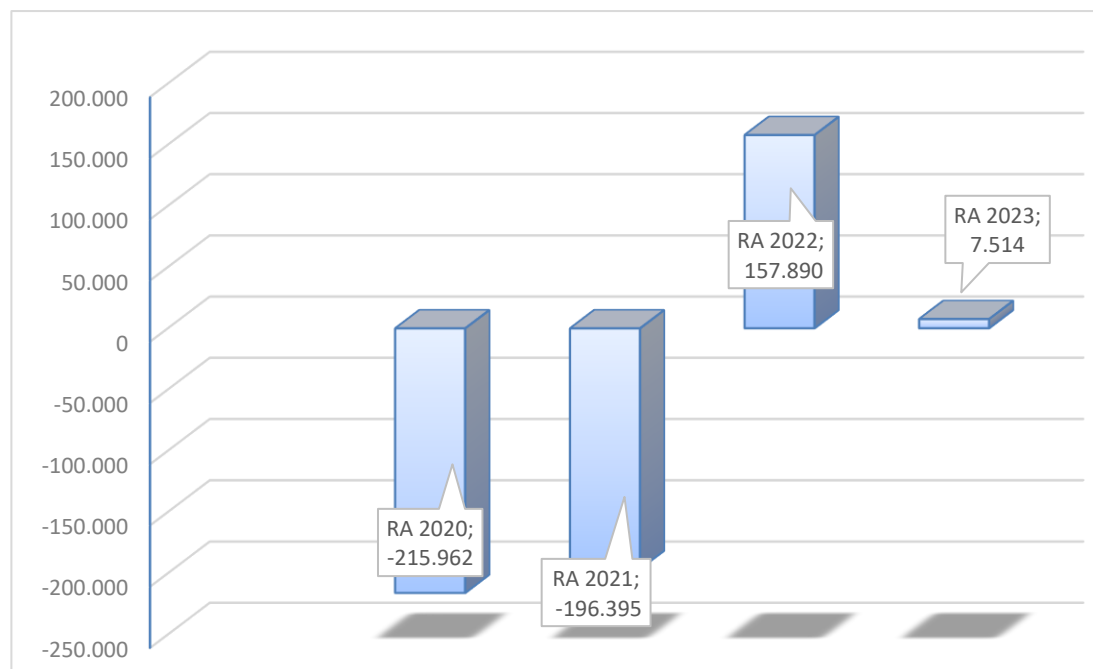
Das Haushaltspotenzial als wichtige Kenngröße und gibt daher die aktuelle Leistungsfähigkeit der Gemeinde wieder. Das schafft Vergleichbarkeit mit der bisherigen Rechtslage, aus der Überschüsse und Abgänge abzuleiten waren und dient der Transparenz.

Ist das Haushaltspotenzial innerhalb des Zeitraumes des mittelfristigen Finanzplanes laufend negativ, ist ein Haushaltskonsolidierungskonzept zu erstellen (§ 72b Abs. 1 Z. 2 NÖ GO 1973).

Begründung durch die Gemeinde:

Aufgrund der Umstellung auf die VRV2015 im Jahr 2020 ist die Entwicklung des Haushaltspotentials als Vergleichszahl mit den Vorjahren erst ab 2020 dargestellt. Das Haushaltspotential der Jahre 2020 und 2021 ist negativ ausgewiesen. Eine Tendenz zur Verbesserung des HHP ist aufgrund des Rückganges und der Umsetzung zahlreicher Sparmaßnahmen durch die Gemeinde erkennbar. 2022 war das Haushaltspotential positiv. Das Haushaltspotential für 2023 beträgt € 7.513,55.

Es wird daher im 1. Halbjahr 2024 strategische Entscheidungen betreffend die Realisierung von investiven Vorhaben geben, Änderungen können daher eintreten. Maßnahmen zur Kostenreduktion werden weiterhin verfolgt.

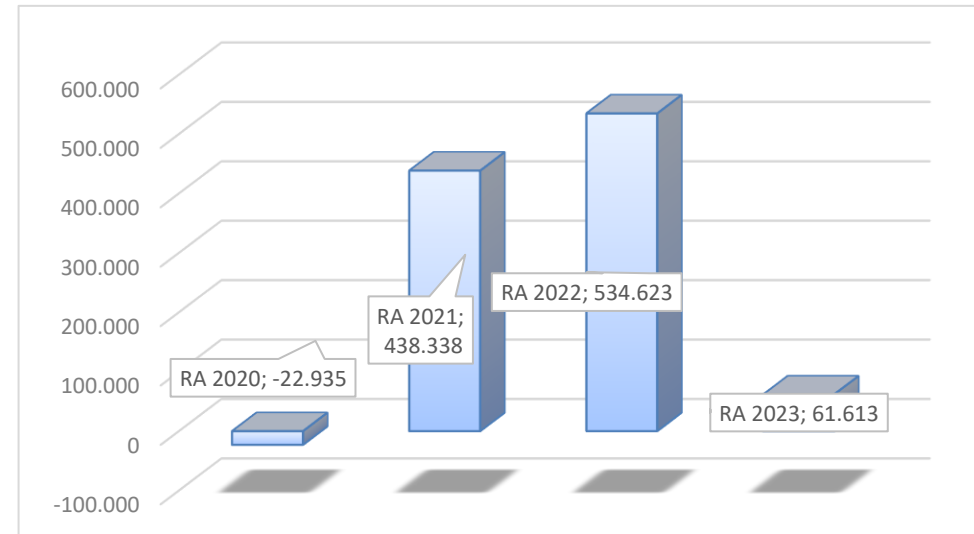


Entwicklung des Nettoergebnisses

Erläuterung:

Beim Nettoergebnis handelt es sich um das Ergebnis des Ergebnisvoranschlags. Es ist erstmals für das Haushaltsjahr 2020 auszuweisen. Die Angaben zu den Vorjahren entfallen daher.

Ein positives Nettoergebnis bedeutet, dass die Erträge voraussichtlich ausreichend sein werden, die Aufwendungen für die kommunalen Leistungen (inklusive des Werteverzehrs des Anlagevermögens in Form der Abschreibungen) abzudecken. Ein negatives Nettoergebnis bedeutet, dass dies nicht zur Gänze (in der Höhe des negativen Wertes) möglich ist.



Begründung durch die Gemeinde:

Gemäß dem Wert für den Rechnungsabschluss in der Höhe von € 61.613,23 ist festzustellen, dass die operative Gemeindegebarung kostendeckend gestaltet war.

Das Nettoergebnis im Rechnungsabschluss 2021 betrug € 438.338,23. Im Geschäftsjahr 2022 betrug das Nettoergebnis € 534.623,17. Auch hier konnte die operative Gemeindegebarung kostendeckend gestaltet werden.

Entwicklung der Volkszahl gemäß § 10 Abs. 7 FAG 2017, BGBl. I Nr. 116/2016 in der Fassung BGBl. I Nr. 106/2018

Erläuterung:

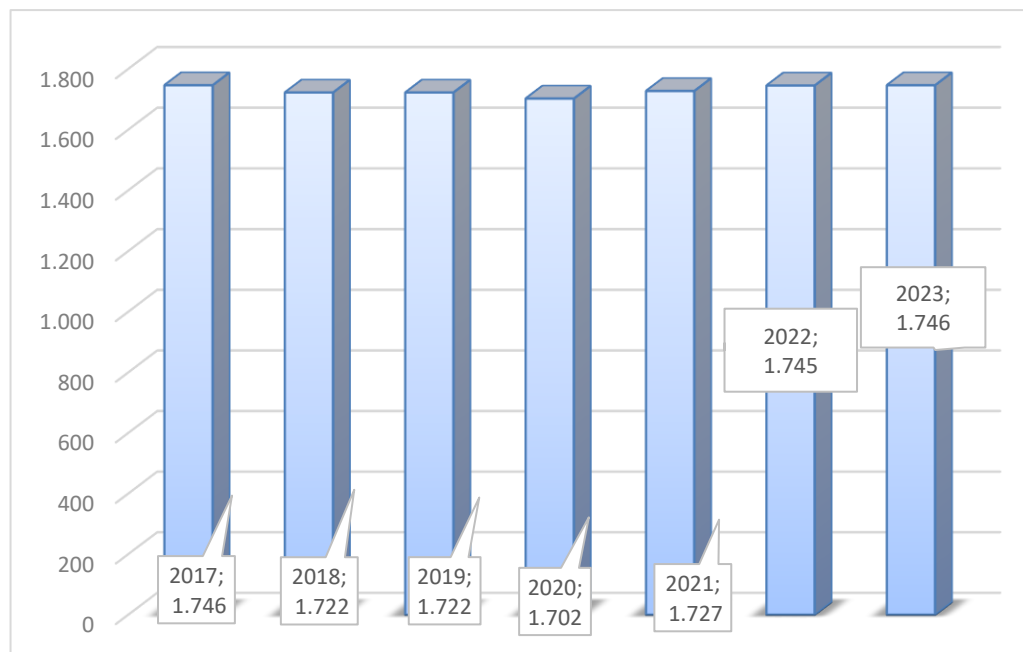
Die Volkszahl gemäß § 10 Abs. 7 FAG 2017 wird jährlich von der Bundesanstalt Statistik Austria zum Stichtag 31. Oktober festgestellt und wirkt mit dem Beginn des übernächsten Kalenderjahres. Sie dient für die Berechnung der Abgabenertragsanteile und darf nicht automatisch mit der Volkszahl für die Berechnung der Gemeinderatsmandate verwechselt werden.

Eine Erhöhung bzw. Verminderung der Volkszahl (jährlich) ist ein wesentlicher Indikator für die Berechnung der Abgabenertragsanteile.

Begründung durch die Gemeinde:

Die Volkszahl der Marktgemeinde Günselsdorf bleibt nach Berücksichtigung von Geburten und Sterbefällen relativ konstant. Zum Stichtag 31. Oktober 2021 begründen 1.727 Personen ihren Hauptwohnsitz in der Gemeinde.

Am 31. Oktober 2022 begründen 1.745 Personen ihren Hauptwohnsitz in der Gemeinde. Am 31. Oktober 2023 sind es 1.746 Personen.

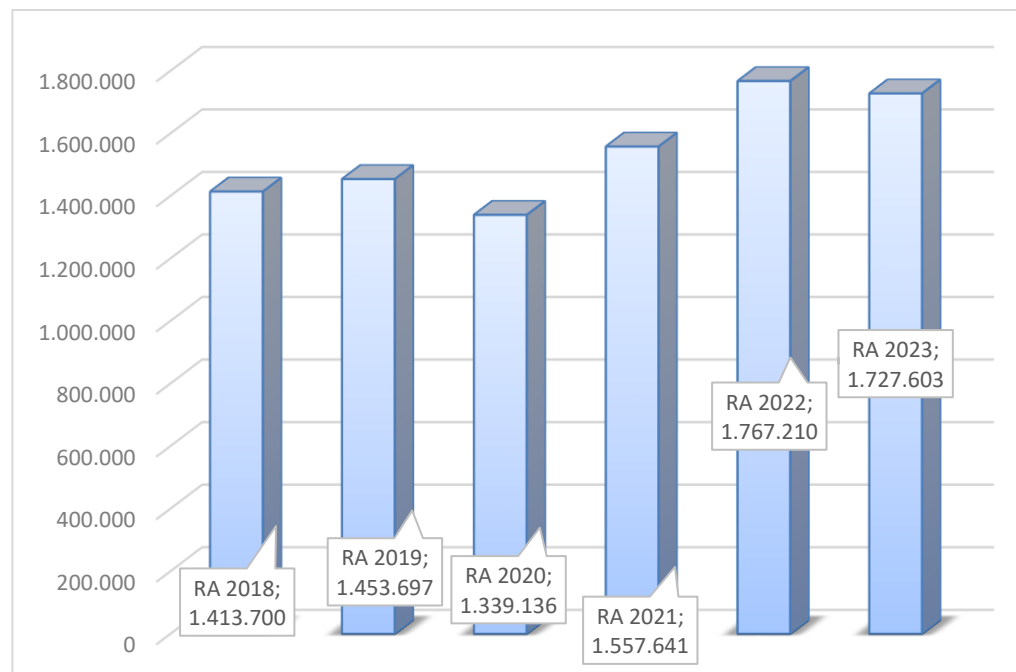


Entwicklung der Abgabenertragsanteile

Erläuterung:

Die Gebietskörperschaften (Bund, Länder und Gemeinden) erhalten auf Basis des aktuellen Finanzausgleichs aus den gemeinschaftlichen Bundesabgaben (z.B. Umsatzsteuer, Körperschaftssteuer, Lohnsteuer, Versicherungssteuer, Mineralölsteuer, Normverbrauchsabgabe, Tabaksteuer u. dgl.) entsprechende Anteile. Im Bereich der Gemeinden spielen dabei die Volkszahl und der abgestufte Bevölkerungsschlüssel eine besondere Rolle. Die sogenannten „Abgabenertragsanteile“ bilden in den meisten Gemeinden die wichtigste Einnahmequelle.

Ein Steigen der Abgabenertragsanteile weist auch auf eine Erhöhung der Volkszahl hin.



Begründung durch die Gemeinde:

Nach dem Rückgang der Einnahmen durch die Ertragsanteile im Haushaltsjahr 2020 sind die Einnahmen durch Ertragsanteile für das Jahr 2021 auf € 1.557.640,39 und im Jahr 2022 auf € 1.767.209,95 angestiegen. 2023 wurde ergab sich wieder ein Rückgang auf € 1.727.602,95.

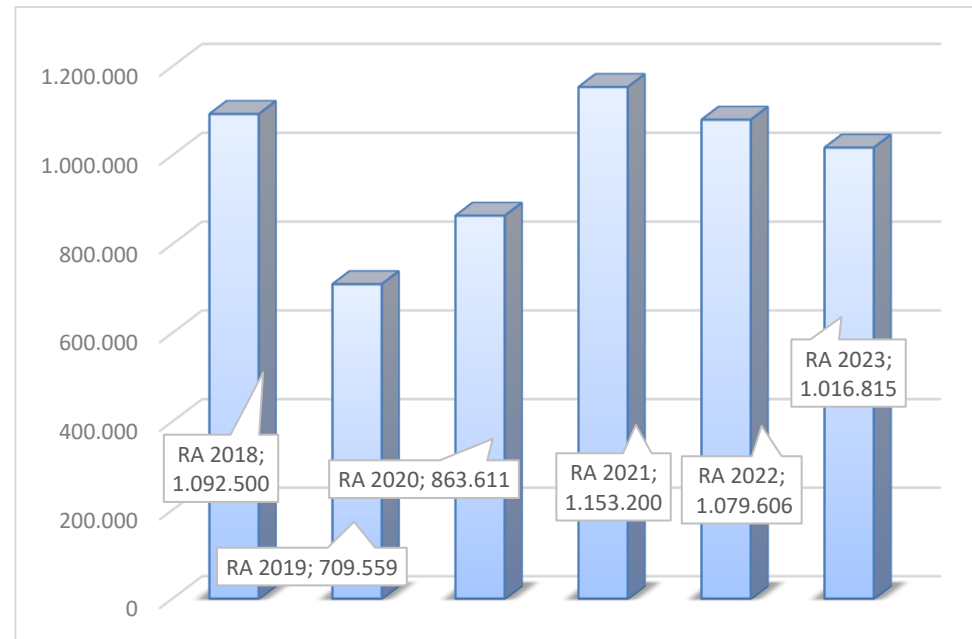
Entwicklung des Schuldenstandes

Erläuterung:

Die Entwicklung des Schuldenstandes zeigt auf, inwieweit der Schuldenstand über die Jahre erhöht oder reduziert wird.

Begründung durch die Gemeinde:

Die Marktgemeinde Günselsdorf versucht tendenziell den Schuldenstand zu verringern, investive Projekte sind derzeit jedoch vornehmlich durch externe Kapitalbeschaffung (Kreditaufnahme) mittelfristig realisierbar.



Anmerkung zur Entwicklung der Schuldenkonten:

Bedingt durch den Grundstücksankauf von Parzelle 514/2 ist der Schuldenstand trotz Rückzahlung im Geschäftsjahr 2021 angewachsen. Dieser Stand wurde im Jahr 2022 verringert.

Aufgrund der hohen Inflation in 2022 erhöhen sich die Raten sämtlicher Darlehen empfindlich. Für das Jahr 2022 war die Belastung daher höher, die Reduktion des Schuldenstandes war jedoch gering. 2023 bot sich ein ähnliches Bild: Der Schuldenstand per 31.12.2023 beträgt € 1.016.814,78.

Entwicklung der Rücklagen mit und ohne Zahlungsmittelreserve

Erläuterung:

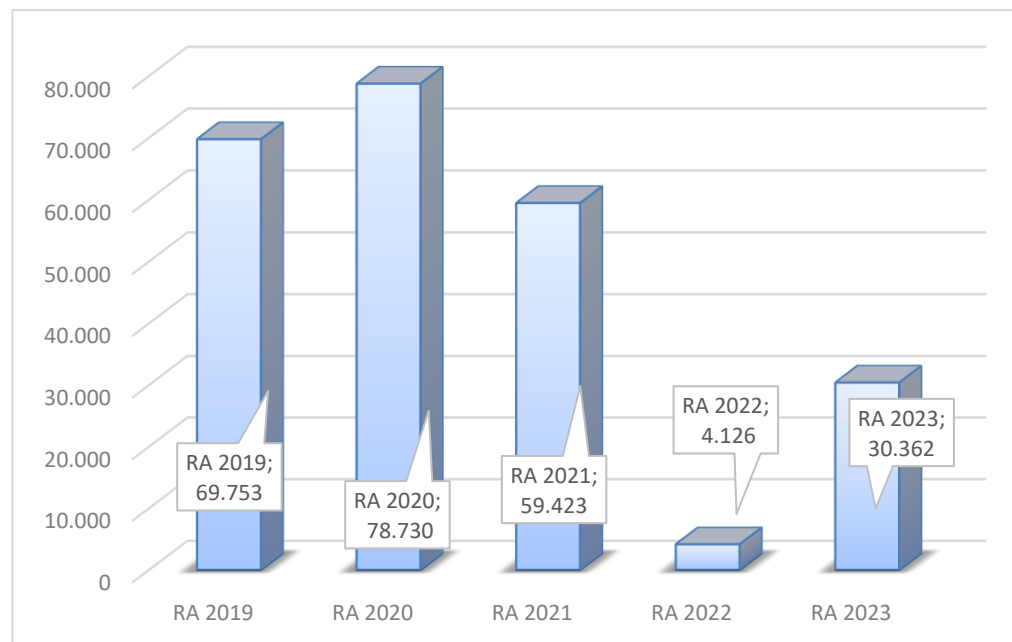
Die Entwicklung der Rücklagen zeigt an, inwieweit Rücklagen vorhanden sind und ob Rücklagen aufgebaut bzw. aufgebraucht werden.

Blauer Balken: Rücklagen mit Zahlungsmittelreserve

Roter Balken: Rücklagen ohne Zahlungsmittelreserve

Begründung durch die Gemeinde:

Eine Erhöhung des Rücklagenstandes weist auf eine gesunde Gemeindegewirtschaft hin. Die Veränderung (Minderung) im Jahr 2021 ist auf die Auflösung der Rücklage des Unterstützungsfonds zurückzuführen, der durch andere Maßnahmen ersetzt wurde.



Anmerkung zur Entwicklung der Rücklagen mit Zahlungsmittelreserve:

Angeführt sind hier die Hauptmietzinsreserven der durch die Erste Burgenländische Siedlungsgenossenschaft verwalteten Wohnhäuser (Kontengruppe 287000 der Nicht voranschlagswirksamen Gebarung), die für Reparaturen oder Mietausfälle durch die Gemeinde herangezogen werden können.

Diese betragen zum 31.12.2023 € 30.362,42.

Die Kassenbestände (Liquide Mittel) betragen zum 31.12.2023 € 399.726,67.

Entwicklung der Leasingverpflichtungen

Erläuterung:

Bei den Leasingverpflichtungen handelt es sich nicht um Finanzschulden (z.B. Darlehen), sondern um Verwaltungsschulden. Unabhängig davon stellen Leasingverbindlichkeiten Leistungsverpflichtungen für die Gemeinden dar und sind daher bei einer allfälligen Finanzlagenberechnung entsprechend zu berücksichtigen.

Die Leasingverpflichtungen sind seit Beginn des Jahres 2020 in einer eigenen Anlage gemäß VRV 2015 festzuhalten.

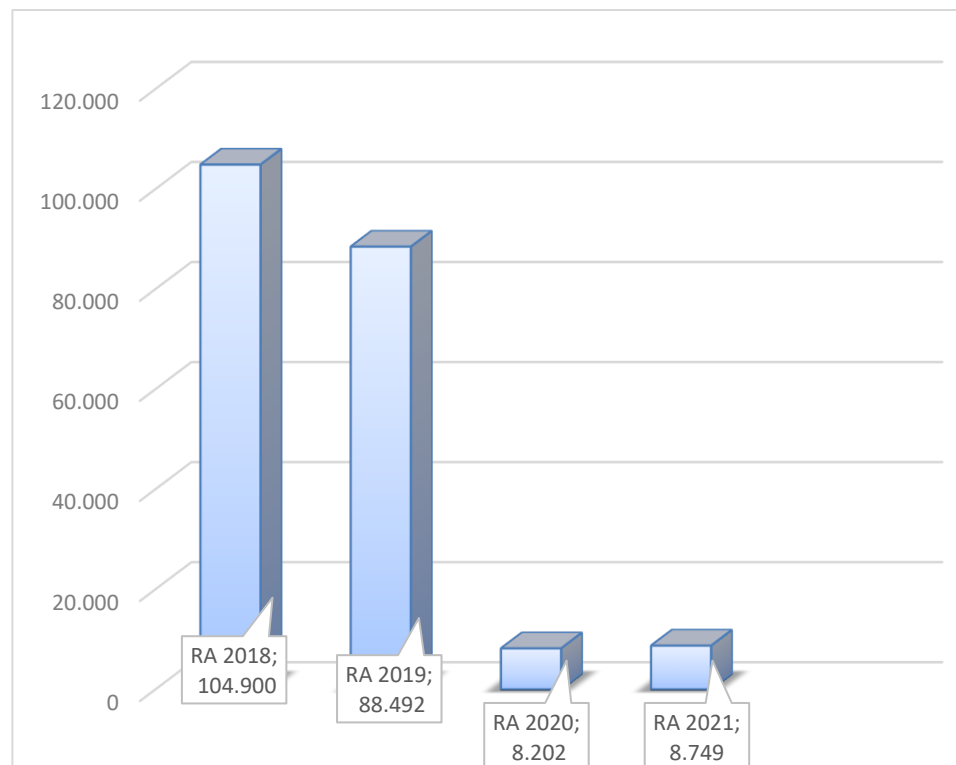
Begründung durch die Gemeinde:

Mit dem Umzug ins neue Amtsgebäude ist eine massive Verschiebung der Leasingverpflichtungen eingetreten. Für das Haushaltsjahr 2022 sind € 13.200,00 an Leasingverpflichtung veranschlagt, wobei eine kumulierte Restzahlung in der Höhe von € 105.600,00 besteht.

Das Leasingentgelt- für Zu- und Umbau des Gemeindeamtes beträgt im Jahr 2021 € 8.749,04, wobei eine kumulierte Restzahlung in der Höhe von € 78.741,36 besteht. Finanzierungsbeitrag der Hausverwaltung sowie das Inventar für das neue Gemeindeamt wurde 2021 Großteils durch eine Bedarfszuweisung finanziert.

Im Geschäftsjahr 2022 wurde der Leasinganteil der Liegenschaft in der Wr. Neustädterstraße 2 ausfinanziert, weshalb die Mietvorschreibungen und die Leasingverpflichtungen in den Folgejahren deutlich reduziert werden konnten.

Das Ziel, die Leasingverpflichtungen der Gemeinde zu verringern, wurde erreicht.



Entwicklung der Haftungen

Erläuterung:

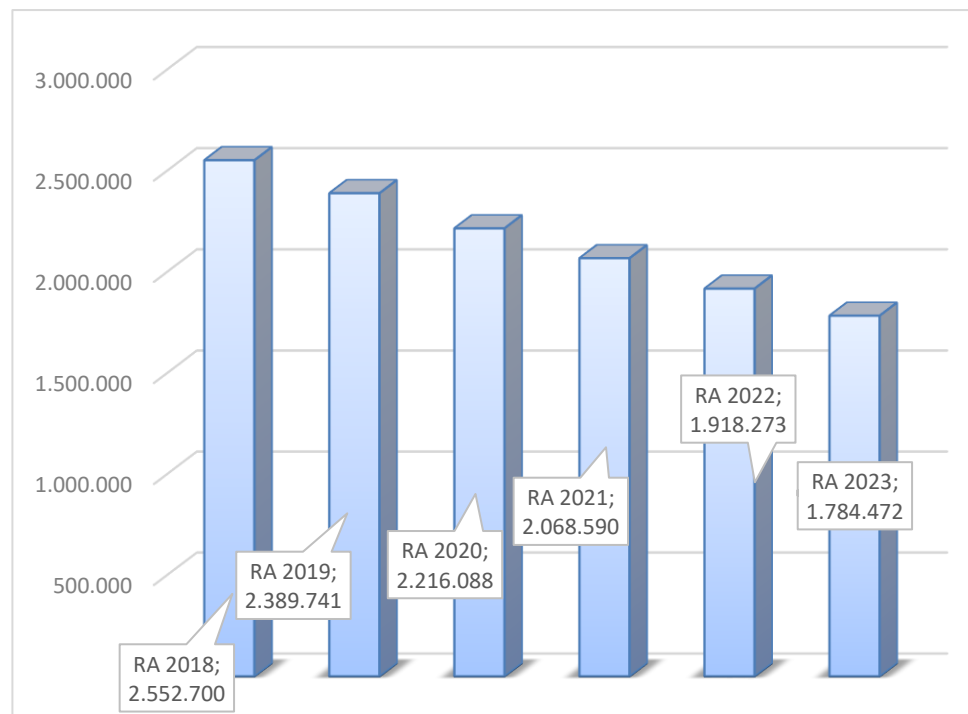
Eine Gemeinde darf Bürgschaften und sonstige Haftungen nur übernehmen, wenn hierfür ein besonderes Interesse der Gemeinde gegeben ist, der Schuldner nachweist, dass eine ordnungsgemäße Verzinsung und Tilgung gesichert ist, die Haftungen befristet sind, der Betrag, für den gehaftet wird, ziffernmäßig bestimmt ist und die Gemeinde den daraus folgenden Zahlungsverpflichtungen nachkommen kann (vgl. § 78 Abs. 1 NÖ Gemeindeordnung 1973).

Begründung durch die Gemeinde:

Die Gemeinde haftet beim Gemeindeabwasserverband (GAV) Trumau-Schönau mit einem Anteil in der Höhe von 9,60 %, das entspricht einer Haftungssumme in der Höhe von € 1.387.777,56 zum 31.12.2023, die auf insgesamt 20 Haftungen aufzugliedern ist, die unterschiedliche Haftungsdauern (längstens bis 2043) aufweisen.

Die Gemeinde haftet für die MG Günselsdorf KG mit einem Anteil zu 100 % zum 31.12.2023. Das entspricht einer Summe von € 233.448,10.

Die Gemeinde haftet für den Triesting Wasserverband zum 31.12.2023 mit einer Summe von € 163.246,39.



Entwicklung der Finanzkraft für die Umlagenberechnung

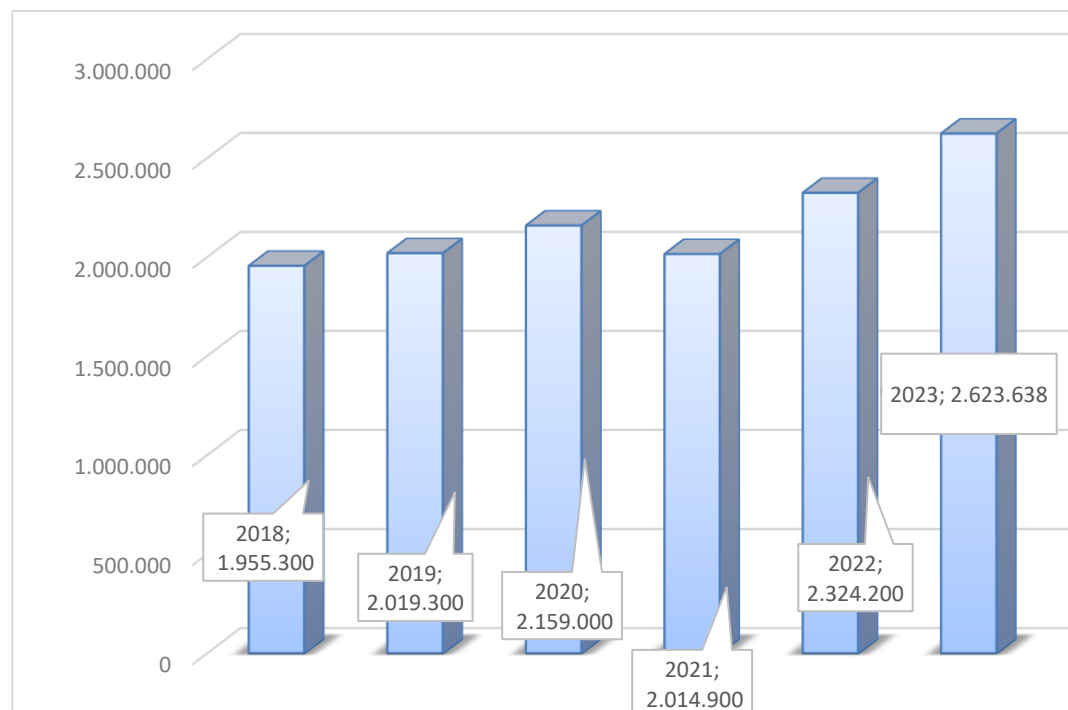
Erläuterung:

Die Finanzkraft einer Gemeinde wird aus den

- Erträgen der ausschließlichen Gemeindeabgaben ohne die Gebühren für die Benützung von Gemeindeeinrichtungen und -anlagen und ohne die Interessentenbeiträge von Grundstückseigentümern und Anrainern und
- Ertragsanteilen an den gemeinschaftlichen Bundesabgaben ohne Spielbankenabgabe

ermittelt.

Basis für die Ermittlung der Finanzkraft sind die tatsächlichen Beträge aufgrund der Rechnungsabschlüsse.



Die Darstellung der Entwicklung der Finanzkraft für die Umlagenberechnung hat insbesondere auf die Beitragsleistung der Gemeinden zum NÖ Krankenanstaltensprengel (NÖKAS) und zur Sozialumlage Auswirkungen. Eine Erhöhung oder Reduktion/Verminderung der Finanzkraft wirkt sich unmittelbar auf die Beitragsleistung aus.

Die oben angeführten Werte sind den VA-Blättern der NÖ LR entnommen.

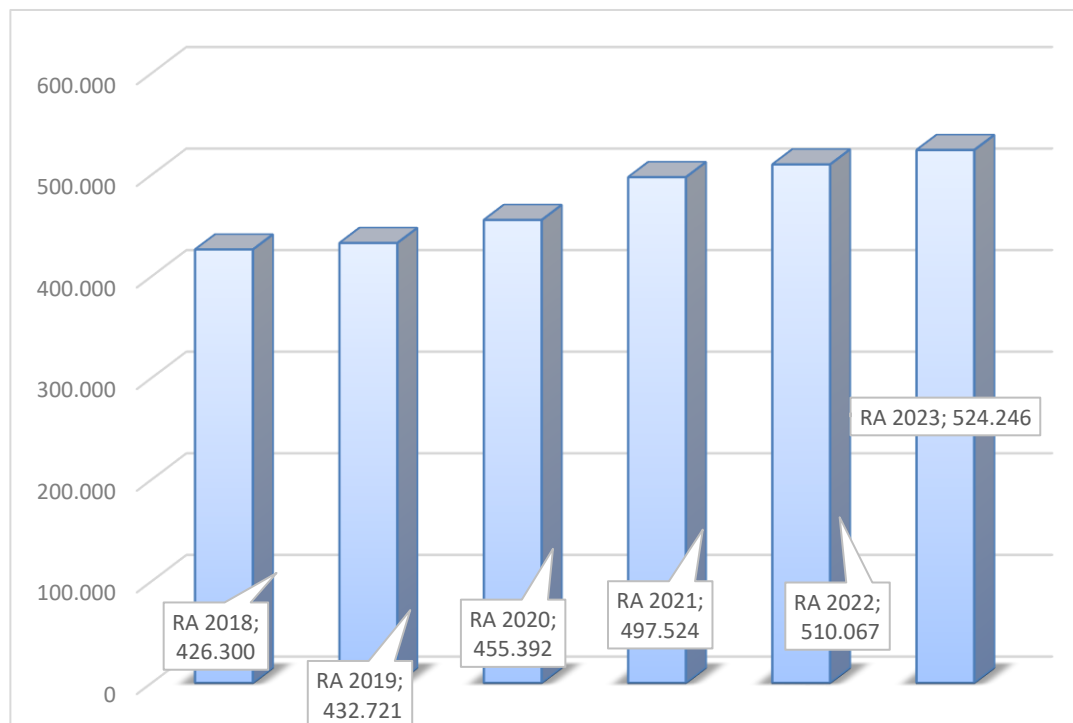
Entwicklung der NÖKAS-Umlage

Erläuterung:

Das Landesgebiet ist Beitragsbezirk und Krankenanstaltensprengel für alle öffentlichen Krankenanstalten in Niederösterreich. Beitragsbezirk und Krankenanstaltensprengel sind ein Gemeindeverband. Dem Gemeindeverband gehören alle Gemeinden Niederösterreichs an. Der Gemeindeverband ist juristische Person, er hat seinen Sitz am Sitz der Landesregierung und trägt die Bezeichnung "NÖ Krankenanstaltensprengel" (§ 61 Abs. 1 NÖ Krankenanstaltengesetz - NÖ KAG).

Die Gemeinden haben an den NÖ Krankenanstaltensprengel monatliche Beiträge zu leisten. Berechnungsgrundlage bilden dabei die Volkszahl und die Finanzkraft der Gemeinden. Steigerungen bei der Volkszahl und bei der Finanzkraft führen daher zu höheren Beitragsleistungen bei den Gemeinden.

Diese monatlichen Beiträge werden von den der Gemeinde gebührenden monatlichen Vorschüsse auf die Ertragsanteile an den gemeinschaftlichen Bundesabgaben einbehalten.



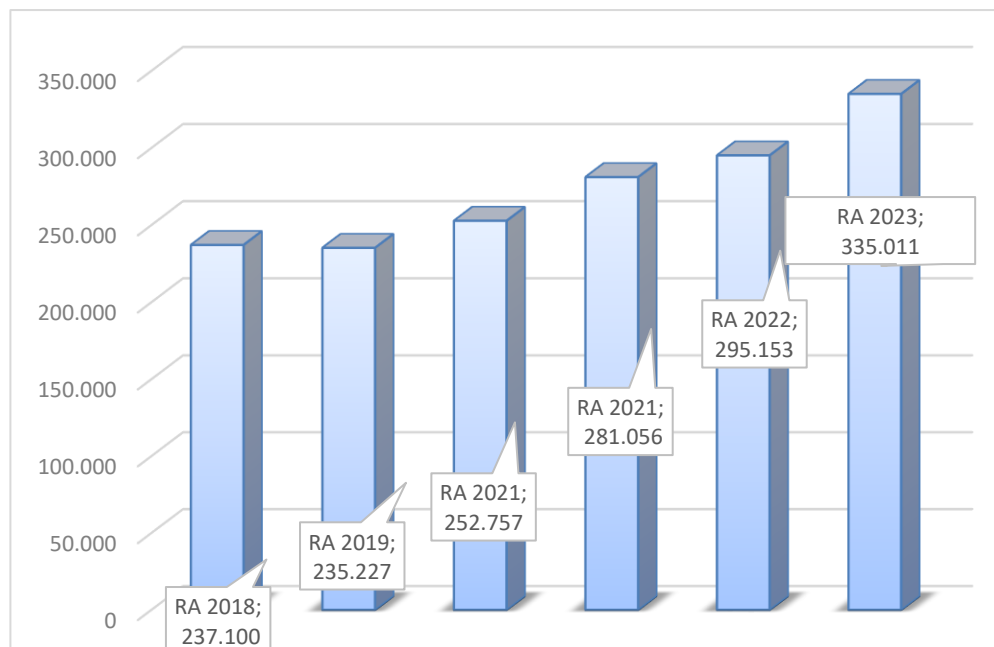
Entwicklung der Sozialhilfeumlage

Erläuterung:

Die Gemeinden haben jährlich einen Beitrag zu den vom Land zu tragenden Kosten der Sozialhilfe, die nicht durch Kostenbeitrags- und Ersatzleistungen oder durch sonstige für Zwecke der Sozialhilfe bestimmte Zuschüsse gedeckt sind, in der Höhe von 50 % an das Land zu entrichten (§ 44 NÖ Sozialhilfe-Ausführungsgesetz – NÖ SAG).

Die Leistungen für die Sozialhilfe-Umlage werden von der Landesregierung auf die einzelnen Gemeinden nach ihrer Finanzkraft (Finanzkraft für die Umlageberechnung) aufgeteilt.

Diese monatlichen Beiträge werden von den der Gemeinde gebührenden monatlichen Vorschüsse auf die Ertragsanteile an den gemeinschaftlichen Bundesabgaben einbehalten.




Nachweis der liquiden Mittel (Kassenbestand)

ZW	Code	Konto	Bezeichnung	IBAN	Stand 31.12.2022	Einzahlungen 2023	Auszahlungen 2023	Stand 31.12.2023	Auszug Nr.	Datum
3	1151	200003	Bar		6.105,36	50.654,40	45.112,00	11.647,76	438	28.12.2023
			Bar		6.105,36	50.654,40	45.112,00	11.647,76		
4	1151	210004	Raiba Baden	AT58 3204 5000 0440 2129	30.599,05	311.014,07	329.975,32	11.637,80	242	29.12.2023
5	1151	210005	Bank Austria UnicreditGroup AG	AT71 1200 0514 2800 0931	649.487,30	3.155.810,73	3.428.856,92	376.441,11	175	29.12.2023
			Bankkonto		680.086,35	3.466.824,80	3.758.832,24	388.078,91		
2	1151	906002	Verrechnung		0,00	847.657,38	847.657,38	0,00		
			Verrechnung		0,00	847.657,38	847.657,38	0,00		
			Gesamtsumme		686.191,71	4.365.136,58	4.651.601,62	399.726,67		

		Stand 31.12.2022	Stand 31.12.2023	Veränderung
1151	Kassa, Bankguthaben, Schecks	686.191,71	399.726,67	-286.465,04
B.III	Gesamtsumme liquide Mittel	686.191,71	399.726,67	-286.465,04

Der vorliegende Rechnungsabschluss enthält alle im Rechnungszeitraum erfolgten Gebarungen. Er stimmt mit den Belegen und Aufzeichnungen in den Rechnungsbüchern überein. Die ausgewiesenen buchmäßigen Bestände stimmen mit den tatsächlich vorhandenen Bargeldbeständen und Bankbeständen überein.

Der Bürgermeister



Alfred Artmayer


Die Kassenverwalterin



Viktoria-Bernhardine Esch

Der vorliegende Rechnungsabschluss wurde vom Prüfungsausschuss überprüft. Er ist sachlich und rechnerisch richtig.

Der Vorsitzende des Prüfungsausschusses



Die Mitglieder des Prüfungsausschusses



Ergebnishaushalt Gesamt 1. Ebene (Anlage 1a)
- interne Vergütungen enthalten

MVAG	Mittelverwendungs- und aufbringungsgruppen (1. Ebene)	RA 2023	VA 2023	RA - VA
211	Erträge aus der operativen Verwaltungstätigkeit	2.760.372,57	3.276.600,00	-516.227,43
212	Erträge aus Transfers	528.242,27	323.600,00	204.642,27
213	Finanzerträge	571,41	400,00	171,41
21	Summe Erträge	3.289.186,25	3.600.600,00	-311.413,75
221	Personalaufwand	529.487,85	620.700,00	-91.212,15
222	Sachaufwand (ohne Transferaufwand)	1.271.205,18	1.786.100,00	-514.894,82
223	Transferaufwand (laufende Transfers und Kapitaltransfers)	1.398.536,30	1.410.400,00	-11.863,70
224	Finanzaufwand	28.343,69	26.200,00	2.143,69
22	Summe Aufwendungen	3.227.573,02	3.843.400,00	-615.826,98
SA0	Saldo (0) Nettoergebnis (21 - 22)	61.613,23	-242.800,00	304.413,23
230	Entnahmen von Haushaltsrücklagen			
240	Zuweisung an Haushaltsrücklagen			
23	Summe Haushaltsrücklagen	0,00	0,00	0,00
SA00	Nettoergebnis nach Zuweisung und Entnahmen von Haushaltsrücklagen (Saldo 0 +/- SU23)	61.613,23	-242.800,00	304.413,23

Ergebnishaushalt Gesamt 1. und 2. Ebene (Anlage 1a)
- interne Vergütungen enthalten

MVAG	Mittelverwendungs- und aufbringungsgruppen (1. und 2. Ebene)	RA 2023	VA 2023	RA - VA
211	Erträge aus der operativen Verwaltungstätigkeit	2.760.372,57	3.276.600,00	-516.227,43
2111	Erträge aus eigenen Abgaben	779.941,43	786.100,00	-6.158,57
2112	Erträge aus Ertragsanteilen	1.727.602,95	1.774.000,00	-46.397,05
2113	Erträge aus Gebühren	12.495,58	20.200,00	-7.704,42
2114	Erträge aus Leistungen	73.544,69	67.700,00	5.844,69
2115	Erträge aus Besitz und wirtschaftlicher Tätigkeit	116.052,06	110.800,00	5.252,06
2116	Erträge aus Veräußerung und sonstige Erträge	42.464,88	517.800,00	-475.335,12
2117	Nicht finanzierungswirksame operative Erträge	8.270,98		8.270,98
212	Erträge aus Transfers	528.242,27	323.600,00	204.642,27
2121	Transferertrag von Trägern des öffentlichen Rechts	498.342,81	303.000,00	195.342,81
2122	Transferertrag von Beteiligungen			
2123	Transferertrag von Unternehmen (mit Finanzunternehmen)		300,00	-300,00
2124	Transferertrag von Haushalten und Organisationen ohne Erwerbscharakter	8.158,02	5.000,00	3.158,02
2125	Transferertrag vom Ausland			
2126	Investitions- und Tilgungszuschüsse zwischen Unternehmungen und Betrieben der Gebietskörperschaft und der Gebietskörperschaft			
2127	Nicht finanzierungswirksamer Transferertrag	21.741,44	15.300,00	6.441,44
213	Finanzerträge	571,41	400,00	171,41
2131	Erträge aus Zinsen	571,41	400,00	171,41
2132	Erträge aus Zinsen aus derivativen Finanzinstrumenten ohne Grundgeschäft			
2133	Erträge aus Gewinnentnahmen von marktbestimmten Betrieben			
2134	Sonstige Finanzerträge			
2135	Erträge aus Dividenden/Gewinnausschüttungen			
2136	Sonstige nicht finanzierungswirksame Finanzerträge			
21	Summe Erträge	3.289.186,25	3.600.600,00	-311.413,75
221	Personalaufwand	529.487,85	620.700,00	-91.212,15
2211	Personalaufwand (Bezüge, Nebengeb., Mehrleistungen)	428.189,78	516.600,00	-88.410,22
2212	Gesetzlicher und freiwilliger Sozialaufwand	101.298,07	104.100,00	-2.801,93
2213	Sonstiger Personalaufwand			
2214	Nicht finanzierungswirksamer Personalaufwand			
222	Sachaufwand (ohne Transferaufwand)	1.271.205,18	1.786.100,00	-514.894,82
2221	Gebrauchs- und Verbrauchsgüter, Handelswaren	66.843,44	70.500,00	-3.656,56
2222	Verwaltungs- und Betriebsaufwand	133.037,60	174.800,00	-41.762,40
2223	Leasing- und Mietaufwand	221.524,52	251.200,00	-29.675,48
2224	Instandhaltung	9.206,51	60.500,00	-51.293,49
2225	Sonstiger Sachaufwand	451.670,66	891.500,00	-439.829,34
2226	Nicht finanzierungswirksamer Sachaufwand	388.922,45	337.600,00	51.322,45

MVAG	Mittelverwendungs- und aufbringungsgruppen (1. und 2. Ebene)	RA 2023	VA 2023	RA - VA
223	Transferaufwand (laufende Transfers und Kapitaltransfers)	1.398.536,30	1.410.400,00	-11.863,70
2231	Transferaufwand an Träger des öffentlichen Rechts	1.247.823,77	1.229.200,00	18.623,77
2232	Transferaufwand an Beteiligungen			
2233	Transferaufwand an Unternehmen (mit Finanzunternehmen)	101.610,97	121.600,00	-19.989,03
2234	Transferaufwand an Haushalte und Organisationen ohne Erwerbscharakter	49.101,56	59.600,00	-10.498,44
2235	Transferaufwand an das Ausland			
2236	Investitions- und Tilgungszuschüsse zwischen Unternehmungen und Betrieben der Gebietskörperschaft und der Gebietskörperschaft			
2237	Nicht finanzierungswirksamer Transferaufwand			
224	Finanzaufwand	28.343,69	26.200,00	2.143,69
2241	Zinsen aus Finanzschulden, Finanzierungsleasing, Forderungskauf und derivativen Finanzinstrumenten mit Grundgeschäft	25.527,20	23.100,00	2.427,20
2242	Zinsen und sonstige Aufwendungen aus derivativen Finanzinstrumenten ohne Grundgeschäft			
2243	Gewinnentnahmen von Unternehmungen und marktbestimmten Betrieben der Gebietskörperschaft (innerhalb der Gebietskörperschaft)			
2244	Sonstiger Finanzaufwand	2.816,49	3.100,00	-283,51
2245	Nicht finanzierungswirksamer Finanzaufwand			
22	Summe Aufwendungen	3.227.573,02	3.843.400,00	-615.826,98
SA0	Saldo (0) Nettoergebnis (21 - 22)	61.613,23	-242.800,00	304.413,23
230	Entnahmen von Haushaltsrücklagen	0,00	0,00	0,00
2301	Entnahmen von Haushaltsrücklagen			
240	Zuweisung an Haushaltsrücklagen	0,00	0,00	0,00
2401	Zuweisung an Haushaltsrücklagen			
23	Summe Haushaltsrücklagen	0,00	0,00	0,00
SA00	Nettoergebnis nach Zuweisung und Entnahmen von Haushaltsrücklagen (Saldo 0 +/- SU23)	61.613,23	-242.800,00	304.413,23

Ergebnishaushalt Bereichsbudget 1. und 2. Ebene (Anlage 1a)

Vertretungskörper und allgemeine Verwaltung (Gruppe 0)

MVAG	Mittelverwendungs- und aufbringungsgruppen (1. und 2. Ebene)	RA 2023	VA 2023	RA - VA
211	Erträge aus der operativen Verwaltungstätigkeit	13.242,48	39.800,00	-26.557,52
2111	Erträge aus eigenen Abgaben			
2112	Erträge aus Ertragsanteilen			
2113	Erträge aus Gebühren			
2114	Erträge aus Leistungen	6.569,81	2.100,00	4.469,81
2115	Erträge aus Besitz und wirtschaftlicher Tätigkeit			
2116	Erträge aus Veräußerung und sonstige Erträge	2.292,39	37.700,00	-35.407,61
2117	Nicht finanzierungswirksame operative Erträge	4.380,28		4.380,28
212	Erträge aus Transfers	65.000,00	65.000,00	0,00
2121	Transferertrag von Trägern des öffentlichen Rechts	65.000,00	65.000,00	
2122	Transferertrag von Beteiligungen			
2123	Transferertrag von Unternehmen (mit Finanzunternehmen)			
2124	Transferertrag von Haushalten und Organisationen ohne Erwerbscharakter			
2125	Transferertrag vom Ausland			
2126	Investitions- und Tilgungszuschüsse zwischen Unternehmungen und Betrieben der Gebietskörperschaft und der Gebietskörperschaft			
2127	Nicht finanzierungswirksamer Transferertrag			
213	Finanzerträge	0,00	0,00	0,00
2131	Erträge aus Zinsen			
2132	Erträge aus Zinsen aus derivativen Finanzinstrumenten ohne Grundgeschäft			
2133	Erträge aus Gewinnentnahmen von marktbestimmten Betrieben			
2134	Sonstige Finanzerträge			
2135	Erträge aus Dividenden/Gewinnausschüttungen			
2136	Sonstige nicht finanzierungswirksame Finanzerträge			
21	Summe Erträge	78.242,48	104.800,00	-26.557,52
221	Personalaufwand	178.240,31	241.200,00	-62.959,69
2211	Personalaufwand (Bezüge, Nebengeb., Mehrleistungen)	145.535,11	209.000,00	-63.464,89
2212	Gesetzlicher und freiwilliger Sozialaufwand	32.705,20	32.200,00	505,20
2213	Sonstiger Personalaufwand			
2214	Nicht finanzierungswirksamer Personalaufwand			
222	Sachaufwand (ohne Transferaufwand)	352.219,72	396.600,00	-44.380,28
2221	Gebrauchs- und Verbrauchsgüter, Handelswaren	15.193,26	14.200,00	993,26
2222	Verwaltungs- und Betriebsaufwand	51.607,53	82.400,00	-30.792,47
2223	Leasing- und Mietaufwand	40.420,45	44.000,00	-3.579,55
2224	Instandhaltung	4.416,93	6.100,00	-1.683,07
2225	Sonstiger Sachaufwand	214.213,82	224.800,00	-10.586,18
2226	Nicht finanzierungswirksamer Sachaufwand	26.367,73	25.100,00	1.267,73

Vertretungskörper und allgemeine Verwaltung (Gruppe 0)

MVAG	Mittelverwendungs- und aufbringungsgruppen (1. und 2. Ebene)	RA 2023	VA 2023	RA - VA
223	Transferaufwand (laufende Transfers und Kapitaltransfers)	38.057,34	40.100,00	-2.042,66
2231	Transferaufwand an Träger des öffentlichen Rechts	17.242,25	18.000,00	-757,75
2232	Transferaufwand an Beteiligungen			
2233	Transferaufwand an Unternehmen (mit Finanzunternehmen)			
2234	Transferaufwand an Haushalte und Organisationen ohne Erwerbscharakter	20.815,09	22.100,00	-1.284,91
2235	Transferaufwand an das Ausland			
2236	Investitions- und Tilgungszuschüsse zwischen Unternehmungen und Betrieben der Gebietskörperschaft und der Gebietskörperschaft			
2237	Nicht finanzierungswirksamer Transferaufwand			
224	Finanzaufwand	594,44	600,00	-5,56
2241	Zinsen aus Finanzschulden, Finanzierungsleasing, Forderungskauf und derivativen Finanzinstrumenten mit Grundgeschäft	594,44	600,00	-5,56
2242	Zinsen und sonstige Aufwendungen aus derivativen Finanzinstrumenten ohne Grundgeschäft			
2243	Gewinnentnahmen von Unternehmungen und marktbestimmten Betrieben der Gebietskörperschaft (innerhalb der Gebietskörperschaft)			
2244	Sonstiger Finanzaufwand			
2245	Nicht finanzierungswirksamer Finanzaufwand			
22	Summe Aufwendungen	569.111,81	678.500,00	-109.388,19
SA0	Saldo (0) Nettoergebnis (21 - 22)	-490.869,33	-573.700,00	82.830,67
230	Entnahmen von Haushaltsrücklagen	0,00	0,00	0,00
2301	Entnahmen von Haushaltsrücklagen			
240	Zuweisung an Haushaltsrücklagen	0,00	0,00	0,00
2401	Zuweisung an Haushaltsrücklagen			
23	Summe Haushaltsrücklagen	0,00	0,00	0,00
SA00	Nettoergebnis nach Zuweisung und Entnahmen von Haushaltsrücklagen (Saldo 0 +/- SU23)	-490.869,33	-573.700,00	82.830,67

Öffentliche Ordnung und Sicherheit (Gruppe 1)

MVAG	Mittelverwendungs- und aufbringungsgruppen (1. und 2. Ebene)	RA 2023	VA 2023	RA - VA
211	Erträge aus der operativen Verwaltungstätigkeit	4.289,83	229.100,00	-224.810,17
2111	Erträge aus eigenen Abgaben			
2112	Erträge aus Ertragsanteilen			
2113	Erträge aus Gebühren			
2114	Erträge aus Leistungen	4.232,33	5.000,00	-767,67
2115	Erträge aus Besitz und wirtschaftlicher Tätigkeit			
2116	Erträge aus Veräußerung und sonstige Erträge	57,50	224.100,00	-224.042,50
2117	Nicht finanzierungswirksame operative Erträge			
212	Erträge aus Transfers	82.656,55	77.100,00	5.556,55
2121	Transferertrag von Trägern des öffentlichen Rechts	65.000,00	65.000,00	
2122	Transferertrag von Beteiligungen			
2123	Transferertrag von Unternehmen (mit Finanzunternehmen)			
2124	Transferertrag von Haushalten und Organisationen ohne Erwerbscharakter			
2125	Transferertrag vom Ausland			
2126	Investitions- und Tilgungszuschüsse zwischen Unternehmungen und Betrieben der Gebietskörperschaft und der Gebietskörperschaft			
2127	Nicht finanzierungswirksamer Transferertrag	17.656,55	12.100,00	5.556,55
213	Finanzerträge	0,00	0,00	0,00
2131	Erträge aus Zinsen			
2132	Erträge aus Zinsen aus derivativen Finanzinstrumenten ohne Grundgeschäft			
2133	Erträge aus Gewinnentnahmen von marktbestimmten Betrieben			
2134	Sonstige Finanzerträge			
2135	Erträge aus Dividenden/Gewinnausschüttungen			
2136	Sonstige nicht finanzierungswirksame Finanzerträge			
21	Summe Erträge	86.946,38	306.200,00	-219.253,62
221	Personalaufwand	0,00	0,00	0,00
2211	Personalaufwand (Bezüge, Nebengeb., Mehrleistungen)			
2212	Gesetzlicher und freiwilliger Sozialaufwand			
2213	Sonstiger Personalaufwand			
2214	Nicht finanzierungswirksamer Personalaufwand			
222	Sachaufwand (ohne Transferaufwand)	149.877,54	364.300,00	-214.422,46
2221	Gebrauchs- und Verbrauchsgüter, Handelswaren	8.418,00	9.000,00	-582,00
2222	Verwaltungs- und Betriebsaufwand	10.539,67	16.800,00	-6.260,33
2223	Leasing- und Mietaufwand	65.365,73	70.000,00	-4.634,27
2224	Instandhaltung			
2225	Sonstiger Sachaufwand	1.540,53	227.400,00	-225.859,47
2226	Nicht finanzierungswirksamer Sachaufwand	64.013,61	41.100,00	22.913,61

Öffentliche Ordnung und Sicherheit (Gruppe 1)

MVAG	Mittelverwendungs- und aufbringungsgruppen (1. und 2. Ebene)	RA 2023	VA 2023	RA - VA
223	Transferaufwand (laufende Transfers und Kapitaltransfers)	64.000,00	64.000,00	0,00
2231	Transferaufwand an Träger des öffentlichen Rechts	4.000,00	4.000,00	
2232	Transferaufwand an Beteiligungen			
2233	Transferaufwand an Unternehmen (mit Finanzunternehmen)	60.000,00	60.000,00	
2234	Transferaufwand an Haushalte und Organisationen ohne Erwerbscharakter			
2235	Transferaufwand an das Ausland			
2236	Investitions- und Tilgungszuschüsse zwischen Unternehmungen und Betrieben der Gebietskörperschaft und der Gebietskörperschaft			
2237	Nicht finanzierungswirksamer Transferaufwand			
224	Finanzaufwand	4.699,64	7.300,00	-2.600,36
2241	Zinsen aus Finanzschulden, Finanzierungsleasing, Forderungskauf und derivativen Finanzinstrumenten mit Grundgeschäft	4.685,95	7.200,00	-2.514,05
2242	Zinsen und sonstige Aufwendungen aus derivativen Finanzinstrumenten ohne Grundgeschäft			
2243	Gewinnentnahmen von Unternehmungen und marktbestimmten Betrieben der Gebietskörperschaft (innerhalb der Gebietskörperschaft)			
2244	Sonstiger Finanzaufwand	13,69	100,00	-86,31
2245	Nicht finanzierungswirksamer Finanzaufwand			
22	Summe Aufwendungen	218.577,18	435.600,00	-217.022,82
SA0	Saldo (0) Nettoergebnis (21 - 22)	-131.630,80	-129.400,00	-2.230,80
230	Entnahmen von Haushaltsrücklagen	0,00	0,00	0,00
2301	Entnahmen von Haushaltsrücklagen			
240	Zuweisung an Haushaltsrücklagen	0,00	0,00	0,00
2401	Zuweisung an Haushaltsrücklagen			
23	Summe Haushaltsrücklagen	0,00	0,00	0,00
SA00	Nettoergebnis nach Zuweisung und Entnahmen von Haushaltsrücklagen (Saldo 0 +/- SU23)	-131.630,80	-129.400,00	-2.230,80

Unterricht, Erziehung, Sport und Wissenschaft (Gruppe 2)

MVAG	Mittelverwendungs- und aufbringungsgruppen (1. und 2. Ebene)	RA 2023	VA 2023	RA - VA
211	Erträge aus der operativen Verwaltungstätigkeit	51.751,43	36.100,00	15.651,43
2111	Erträge aus eigenen Abgaben			
2112	Erträge aus Ertragsanteilen			
2113	Erträge aus Gebühren			
2114	Erträge aus Leistungen	23.487,94	21.100,00	2.387,94
2115	Erträge aus Besitz und wirtschaftlicher Tätigkeit			
2116	Erträge aus Veräußerung und sonstige Erträge	25.893,99	15.000,00	10.893,99
2117	Nicht finanzierungswirksame operative Erträge	2.369,50		2.369,50
212	Erträge aus Transfers	1.400,00	0,00	1.400,00
2121	Transferertrag von Trägern des öffentlichen Rechts	1.400,00		1.400,00
2122	Transferertrag von Beteiligungen			
2123	Transferertrag von Unternehmen (mit Finanzunternehmen)			
2124	Transferertrag von Haushalten und Organisationen ohne Erwerbscharakter			
2125	Transferertrag vom Ausland			
2126	Investitions- und Tilgungszuschüsse zwischen Unternehmungen und Betrieben der Gebietskörperschaft und der Gebietskörperschaft			
2127	Nicht finanzierungswirksamer Transferertrag			
213	Finanzerträge	0,00	0,00	0,00
2131	Erträge aus Zinsen			
2132	Erträge aus Zinsen aus derivativen Finanzinstrumenten ohne Grundgeschäft			
2133	Erträge aus Gewinnentnahmen von marktbestimmten Betrieben			
2134	Sonstige Finanzerträge			
2135	Erträge aus Dividenden/Gewinnausschüttungen			
2136	Sonstige nicht finanzierungswirksame Finanzerträge			
21	Summe Erträge	53.151,43	36.100,00	17.051,43
221	Personalaufwand	184.983,42	175.600,00	9.383,42
2211	Personalaufwand (Bezüge, Nebengeb., Mehrleistungen)	148.385,45	142.000,00	6.385,45
2212	Gesetzlicher und freiwilliger Sozialaufwand	36.597,97	33.600,00	2.997,97
2213	Sonstiger Personalaufwand			
2214	Nicht finanzierungswirksamer Personalaufwand			
222	Sachaufwand (ohne Transferaufwand)	120.745,02	133.000,00	-12.254,98
2221	Gebrauchs- und Verbrauchsgüter, Handelswaren	20.058,94	20.200,00	-141,06
2222	Verwaltungs- und Betriebsaufwand	1.648,31	2.300,00	-651,69
2223	Leasing- und Mietaufwand	62.172,22	72.300,00	-10.127,78
2224	Instandhaltung	2.089,38	3.500,00	-1.410,62
2225	Sonstiger Sachaufwand	32.966,47	34.700,00	-1.733,53
2226	Nicht finanzierungswirksamer Sachaufwand	1.809,70		1.809,70

Unterricht, Erziehung, Sport und Wissenschaft (Gruppe 2)

MVAG	Mittelverwendungs- und aufbringungsgruppen (1. und 2. Ebene)	RA 2023	VA 2023	RA - VA
223	Transferaufwand (laufende Transfers und Kapitaltransfers)	242.076,19	260.200,00	-18.123,81
2231	Transferaufwand an Träger des öffentlichen Rechts	235.871,19	251.900,00	-16.028,81
2232	Transferaufwand an Beteiligungen			
2233	Transferaufwand an Unternehmen (mit Finanzunternehmen)			
2234	Transferaufwand an Haushalte und Organisationen ohne Erwerbscharakter	6.205,00	8.300,00	-2.095,00
2235	Transferaufwand an das Ausland			
2236	Investitions- und Tilgungszuschüsse zwischen Unternehmungen und Betrieben der Gebietskörperschaft und der Gebietskörperschaft			
2237	Nicht finanzierungswirksamer Transferaufwand			
224	Finanzaufwand	0,00	0,00	0,00
2241	Zinsen aus Finanzschulden, Finanzierungsleasing, Forderungskauf und derivativen Finanzinstrumenten mit Grundgeschäft			
2242	Zinsen und sonstige Aufwendungen aus derivativen Finanzinstrumenten ohne Grundgeschäft			
2243	Gewinnentnahmen von Unternehmungen und marktbestimmten Betrieben der Gebietskörperschaft (innerhalb der Gebietskörperschaft)			
2244	Sonstiger Finanzaufwand			
2245	Nicht finanzierungswirksamer Finanzaufwand			
22	Summe Aufwendungen	547.804,63	568.800,00	-20.995,37
SA0	Saldo (0) Nettoergebnis (21 - 22)	-494.653,20	-532.700,00	38.046,80
230	Entnahmen von Haushaltsrücklagen	0,00	0,00	0,00
2301	Entnahmen von Haushaltsrücklagen			
240	Zuweisung an Haushaltsrücklagen	0,00	0,00	0,00
2401	Zuweisung an Haushaltsrücklagen			
23	Summe Haushaltsrücklagen	0,00	0,00	0,00
SA00	Nettoergebnis nach Zuweisung und Entnahmen von Haushaltsrücklagen (Saldo 0 +/- SU23)	-494.653,20	-532.700,00	38.046,80

Kunst, Kultur und Kultus (Gruppe 3)

MVAG	Mittelverwendungs- und aufbringungsgruppen (1. und 2. Ebene)	RA 2023	VA 2023	RA - VA
211	Erträge aus der operativen Verwaltungstätigkeit	8,97	20.100,00	-20.091,03
2111	Erträge aus eigenen Abgaben			
2112	Erträge aus Ertragsanteilen			
2113	Erträge aus Gebühren			
2114	Erträge aus Leistungen	8,97	2.500,00	-2.491,03
2115	Erträge aus Besitz und wirtschaftlicher Tätigkeit			
2116	Erträge aus Veräußerung und sonstige Erträge		17.600,00	-17.600,00
2117	Nicht finanzierungswirksame operative Erträge			
212	Erträge aus Transfers	0,00	0,00	0,00
2121	Transferertrag von Trägern des öffentlichen Rechts			
2122	Transferertrag von Beteiligungen			
2123	Transferertrag von Unternehmen (mit Finanzunternehmen)			
2124	Transferertrag von Haushalten und Organisationen ohne Erwerbscharakter			
2125	Transferertrag vom Ausland			
2126	Investitions- und Tilgungszuschüsse zwischen Unternehmungen und Betrieben der Gebietskörperschaft und der Gebietskörperschaft			
2127	Nicht finanzierungswirksamer Transferertrag			
213	Finanzerträge	0,00	0,00	0,00
2131	Erträge aus Zinsen			
2132	Erträge aus Zinsen aus derivativen Finanzinstrumenten ohne Grundgeschäft			
2133	Erträge aus Gewinnentnahmen von marktbestimmten Betrieben			
2134	Sonstige Finanzerträge			
2135	Erträge aus Dividenden/Gewinnausschüttungen			
2136	Sonstige nicht finanzierungswirksame Finanzerträge			
21	Summe Erträge	8,97	20.100,00	-20.091,03
221	Personalaufwand	0,00	0,00	0,00
2211	Personalaufwand (Bezüge, Nebengeb., Mehrleistungen)			
2212	Gesetzlicher und freiwilliger Sozialaufwand			
2213	Sonstiger Personalaufwand			
2214	Nicht finanzierungswirksamer Personalaufwand			
222	Sachaufwand (ohne Transferaufwand)	12.451,41	30.100,00	-17.648,59
2221	Gebrauchs- und Verbrauchsgüter, Handelswaren		500,00	-500,00
2222	Verwaltungs- und Betriebsaufwand			
2223	Leasing- und Mietaufwand		500,00	-500,00
2224	Instandhaltung			
2225	Sonstiger Sachaufwand	8.185,74	27.600,00	-19.414,26
2226	Nicht finanzierungswirksamer Sachaufwand	4.265,67	1.500,00	2.765,67

Kunst, Kultur und Kultus (Gruppe 3)

MVAG	Mittelverwendungs- und aufbringungsgruppen (1. und 2. Ebene)	RA 2023	VA 2023	RA - VA
223	Transferaufwand (laufende Transfers und Kapitaltransfers)	1.740,00	1.900,00	-160,00
2231	Transferaufwand an Träger des öffentlichen Rechts			
2232	Transferaufwand an Beteiligungen			
2233	Transferaufwand an Unternehmen (mit Finanzunternehmen)			
2234	Transferaufwand an Haushalte und Organisationen ohne Erwerbscharakter	1.740,00	1.900,00	-160,00
2235	Transferaufwand an das Ausland			
2236	Investitions- und Tilgungszuschüsse zwischen Unternehmungen und Betrieben der Gebietskörperschaft und der Gebietskörperschaft			
2237	Nicht finanzierungswirksamer Transferaufwand			
224	Finanzaufwand	0,00	0,00	0,00
2241	Zinsen aus Finanzschulden, Finanzierungsleasing, Forderungskauf und derivativen Finanzinstrumenten mit Grundgeschäft			
2242	Zinsen und sonstige Aufwendungen aus derivativen Finanzinstrumenten ohne Grundgeschäft			
2243	Gewinnentnahmen von Unternehmungen und marktbestimmten Betrieben der Gebietskörperschaft (innerhalb der Gebietskörperschaft)			
2244	Sonstiger Finanzaufwand			
2245	Nicht finanzierungswirksamer Finanzaufwand			
22	Summe Aufwendungen	14.191,41	32.000,00	-17.808,59
SA0	Saldo (0) Nettoergebnis (21 - 22)	-14.182,44	-11.900,00	-2.282,44
230	Entnahmen von Haushaltsrücklagen	0,00	0,00	0,00
2301	Entnahmen von Haushaltsrücklagen			
240	Zuweisung an Haushaltsrücklagen	0,00	0,00	0,00
2401	Zuweisung an Haushaltsrücklagen			
23	Summe Haushaltsrücklagen	0,00	0,00	0,00
SA00	Nettoergebnis nach Zuweisung und Entnahmen von Haushaltsrücklagen (Saldo 0 +/- SU23)	-14.182,44	-11.900,00	-2.282,44

Soziale Wohlfahrt und Wohnbauförderung (Gruppe 4)

MVAG	Mittelverwendungs- und aufbringungsgruppen (1. und 2. Ebene)	RA 2023	VA 2023	RA - VA
211	Erträge aus der operativen Verwaltungstätigkeit	0,00	4.900,00	-4.900,00
2111	Erträge aus eigenen Abgaben			
2112	Erträge aus Ertragsanteilen			
2113	Erträge aus Gebühren			
2114	Erträge aus Leistungen		3.500,00	-3.500,00
2115	Erträge aus Besitz und wirtschaftlicher Tätigkeit			
2116	Erträge aus Veräußerung und sonstige Erträge		1.400,00	-1.400,00
2117	Nicht finanzierungswirksame operative Erträge			
212	Erträge aus Transfers	0,00	1.800,00	-1.800,00
2121	Transferertrag von Trägern des öffentlichen Rechts		1.800,00	-1.800,00
2122	Transferertrag von Beteiligungen			
2123	Transferertrag von Unternehmen (mit Finanzunternehmen)			
2124	Transferertrag von Haushalten und Organisationen ohne Erwerbscharakter			
2125	Transferertrag vom Ausland			
2126	Investitions- und Tilgungszuschüsse zwischen Unternehmungen und Betrieben der Gebietskörperschaft und der Gebietskörperschaft			
2127	Nicht finanzierungswirksamer Transferertrag			
213	Finanzerträge	0,00	0,00	0,00
2131	Erträge aus Zinsen			
2132	Erträge aus Zinsen aus derivativen Finanzinstrumenten ohne Grundgeschäft			
2133	Erträge aus Gewinnentnahmen von marktbestimmten Betrieben			
2134	Sonstige Finanzerträge			
2135	Erträge aus Dividenden/Gewinnausschüttungen			
2136	Sonstige nicht finanzierungswirksame Finanzerträge			
21	Summe Erträge	0,00	6.700,00	-6.700,00
221	Personalaufwand	0,00	0,00	0,00
2211	Personalaufwand (Bezüge, Nebengeb., Mehrleistungen)			
2212	Gesetzlicher und freiwilliger Sozialaufwand			
2213	Sonstiger Personalaufwand			
2214	Nicht finanzierungswirksamer Personalaufwand			
222	Sachaufwand (ohne Transferaufwand)	1.296,90	2.700,00	-1.403,10
2221	Gebrauchs- und Verbrauchsgüter, Handelswaren	659,40	1.000,00	-340,60
2222	Verwaltungs- und Betriebsaufwand			
2223	Leasing- und Mietaufwand		200,00	-200,00
2224	Instandhaltung			
2225	Sonstiger Sachaufwand	637,50	1.500,00	-862,50
2226	Nicht finanzierungswirksamer Sachaufwand			

Soziale Wohlfahrt und Wohnbauförderung (Gruppe 4)

MVAG	Mittelverwendungs- und aufbringungsgruppen (1. und 2. Ebene)	RA 2023	VA 2023	RA - VA
223	Transferaufwand (laufende Transfers und Kapitaltransfers)	440.422,95	403.500,00	36.922,95
2231	Transferaufwand an Träger des öffentlichen Rechts	422.081,60	385.000,00	37.081,60
2232	Transferaufwand an Beteiligungen			
2233	Transferaufwand an Unternehmen (mit Finanzunternehmen)			
2234	Transferaufwand an Haushalte und Organisationen ohne Erwerbscharakter	18.341,35	18.500,00	-158,65
2235	Transferaufwand an das Ausland			
2236	Investitions- und Tilgungszuschüsse zwischen Unternehmungen und Betrieben der Gebietskörperschaft und der Gebietskörperschaft			
2237	Nicht finanzierungswirksamer Transferaufwand			
224	Finanzaufwand	0,00	0,00	0,00
2241	Zinsen aus Finanzschulden, Finanzierungsleasing, Forderungskauf und derivativen Finanzinstrumenten mit Grundgeschäft			
2242	Zinsen und sonstige Aufwendungen aus derivativen Finanzinstrumenten ohne Grundgeschäft			
2243	Gewinnentnahmen von Unternehmungen und marktbestimmten Betrieben der Gebietskörperschaft (innerhalb der Gebietskörperschaft)			
2244	Sonstiger Finanzaufwand			
2245	Nicht finanzierungswirksamer Finanzaufwand			
22	Summe Aufwendungen	441.719,85	406.200,00	35.519,85
SA0	Saldo (0) Nettoergebnis (21 - 22)	-441.719,85	-399.500,00	-42.219,85
230	Entnahmen von Haushaltsrücklagen	0,00	0,00	0,00
2301	Entnahmen von Haushaltsrücklagen			
240	Zuweisung an Haushaltsrücklagen	0,00	0,00	0,00
2401	Zuweisung an Haushaltsrücklagen			
23	Summe Haushaltsrücklagen	0,00	0,00	0,00
SA00	Nettoergebnis nach Zuweisung und Entnahmen von Haushaltsrücklagen (Saldo 0 +/- SU23)	-441.719,85	-399.500,00	-42.219,85

Gesundheit (Gruppe 5)

MVAG	Mittelverwendungs- und aufbringungsgruppen (1. und 2. Ebene)	RA 2023	VA 2023	RA - VA
211	Erträge aus der operativen Verwaltungstätigkeit	0,00	0,00	0,00
2111	Erträge aus eigenen Abgaben			
2112	Erträge aus Ertragsanteilen			
2113	Erträge aus Gebühren			
2114	Erträge aus Leistungen			
2115	Erträge aus Besitz und wirtschaftlicher Tätigkeit			
2116	Erträge aus Veräußerung und sonstige Erträge			
2117	Nicht finanzierungswirksame operative Erträge			
212	Erträge aus Transfers	0,00	0,00	0,00
2121	Transferertrag von Trägern des öffentlichen Rechts			
2122	Transferertrag von Beteiligungen			
2123	Transferertrag von Unternehmen (mit Finanzunternehmen)			
2124	Transferertrag von Haushalten und Organisationen ohne Erwerbscharakter			
2125	Transferertrag vom Ausland			
2126	Investitions- und Tilgungszuschüsse zwischen Unternehmungen und Betrieben der Gebietskörperschaft und der Gebietskörperschaft			
2127	Nicht finanzierungswirksamer Transferertrag			
213	Finanzerträge	0,00	0,00	0,00
2131	Erträge aus Zinsen			
2132	Erträge aus Zinsen aus derivativen Finanzinstrumenten ohne Grundgeschäft			
2133	Erträge aus Gewinnentnahmen von marktbestimmten Betrieben			
2134	Sonstige Finanzerträge			
2135	Erträge aus Dividenden/Gewinnausschüttungen			
2136	Sonstige nicht finanzierungswirksame Finanzerträge			
21	Summe Erträge	0,00	0,00	0,00
221	Personalaufwand	0,00	0,00	0,00
2211	Personalaufwand (Bezüge, Nebengeb., Mehrleistungen)			
2212	Gesetzlicher und freiwilliger Sozialaufwand			
2213	Sonstiger Personalaufwand			
2214	Nicht finanzierungswirksamer Personalaufwand			
222	Sachaufwand (ohne Transferaufwand)	13.265,00	2.400,00	10.865,00
2221	Gebrauchs- und Verbrauchsgüter, Handelswaren		300,00	-300,00
2222	Verwaltungs- und Betriebsaufwand			
2223	Leasing- und Mietaufwand			
2224	Instandhaltung			
2225	Sonstiger Sachaufwand	13.265,00	2.100,00	11.165,00
2226	Nicht finanzierungswirksamer Sachaufwand			

Gesundheit (Gruppe 5)

MVAG	Mittelverwendungs- und aufbringungsgruppen (1. und 2. Ebene)	RA 2023	VA 2023	RA - VA
223	Transferaufwand (laufende Transfers und Kapitaltransfers)	531.092,22	535.600,00	-4.507,78
2231	Transferaufwand an Träger des öffentlichen Rechts	531.092,22	529.000,00	2.092,22
2232	Transferaufwand an Beteiligungen			
2233	Transferaufwand an Unternehmen (mit Finanzunternehmen)			
2234	Transferaufwand an Haushalte und Organisationen ohne Erwerbscharakter		6.600,00	-6.600,00
2235	Transferaufwand an das Ausland			
2236	Investitions- und Tilgungszuschüsse zwischen Unternehmungen und Betrieben der Gebietskörperschaft und der Gebietskörperschaft			
2237	Nicht finanzierungswirksamer Transferaufwand			
224	Finanzaufwand	0,00	0,00	0,00
2241	Zinsen aus Finanzschulden, Finanzierungsleasing, Forderungskauf und derivativen Finanzinstrumenten mit Grundgeschäft			
2242	Zinsen und sonstige Aufwendungen aus derivativen Finanzinstrumenten ohne Grundgeschäft			
2243	Gewinnentnahmen von Unternehmungen und marktbestimmten Betrieben der Gebietskörperschaft (innerhalb der Gebietskörperschaft)			
2244	Sonstiger Finanzaufwand			
2245	Nicht finanzierungswirksamer Finanzaufwand			
22	Summe Aufwendungen	544.357,22	538.000,00	6.357,22
SA0	Saldo (0) Nettoergebnis (21 - 22)	-544.357,22	-538.000,00	-6.357,22
230	Entnahmen von Haushaltsrücklagen	0,00	0,00	0,00
2301	Entnahmen von Haushaltsrücklagen			
240	Zuweisung an Haushaltsrücklagen	0,00	0,00	0,00
2401	Zuweisung an Haushaltsrücklagen			
23	Summe Haushaltsrücklagen	0,00	0,00	0,00
SA00	Nettoergebnis nach Zuweisung und Entnahmen von Haushaltsrücklagen (Saldo 0 +/- SU23)	-544.357,22	-538.000,00	-6.357,22

Straßen- und Wasserbau, Verkehr (Gruppe 6)

MVAG	Mittelverwendungs- und aufbringungsgruppen (1. und 2. Ebene)	RA 2023	VA 2023	RA - VA
211	Erträge aus der operativen Verwaltungstätigkeit	1.633,20	182.400,00	-180.766,80
2111	Erträge aus eigenen Abgaben			
2112	Erträge aus Ertragsanteilen			
2113	Erträge aus Gebühren			
2114	Erträge aus Leistungen			
2115	Erträge aus Besitz und wirtschaftlicher Tätigkeit			
2116	Erträge aus Veräußerung und sonstige Erträge	112,00	182.400,00	-182.288,00
2117	Nicht finanzierungswirksame operative Erträge	1.521,20		1.521,20
212	Erträge aus Transfers	267.669,63	107.600,00	160.069,63
2121	Transferertrag von Trägern des öffentlichen Rechts	257.251,12	100.500,00	156.751,12
2122	Transferertrag von Beteiligungen			
2123	Transferertrag von Unternehmen (mit Finanzunternehmen)			
2124	Transferertrag von Haushalten und Organisationen ohne Erwerbscharakter	7.431,40	5.000,00	2.431,40
2125	Transferertrag vom Ausland			
2126	Investitions- und Tilgungszuschüsse zwischen Unternehmungen und Betrieben der Gebietskörperschaft und der Gebietskörperschaft			
2127	Nicht finanzierungswirksamer Transferertrag	2.987,11	2.100,00	887,11
213	Finanzerträge	0,00	0,00	0,00
2131	Erträge aus Zinsen			
2132	Erträge aus Zinsen aus derivativen Finanzinstrumenten ohne Grundgeschäft			
2133	Erträge aus Gewinnentnahmen von marktbestimmten Betrieben			
2134	Sonstige Finanzerträge			
2135	Erträge aus Dividenden/Gewinnausschüttungen			
2136	Sonstige nicht finanzierungswirksame Finanzerträge			
21	Summe Erträge	269.302,83	290.000,00	-20.697,17
221	Personalaufwand	143.474,79	136.500,00	6.974,79
2211	Personalaufwand (Bezüge, Nebengeb., Mehrleistungen)	115.911,14	110.400,00	5.511,14
2212	Gesetzlicher und freiwilliger Sozialaufwand	27.563,65	26.100,00	1.463,65
2213	Sonstiger Personalaufwand			
2214	Nicht finanzierungswirksamer Personalaufwand			
222	Sachaufwand (ohne Transferaufwand)	336.903,24	538.100,00	-201.196,76
2221	Gebrauchs- und Verbrauchsgüter, Handelswaren	2.308,30	1.200,00	1.108,30
2222	Verwaltungs- und Betriebsaufwand	897,26	1.000,00	-102,74
2223	Leasing- und Mietaufwand			
2224	Instandhaltung	8.557,43	22.000,00	-13.442,57
2225	Sonstiger Sachaufwand	90.682,18	286.000,00	-195.317,82
2226	Nicht finanzierungswirksamer Sachaufwand	234.458,07	227.900,00	6.558,07

Straßen- und Wasserbau, Verkehr (Gruppe 6)

MVAG	Mittelverwendungs- und aufbringungsgruppen (1. und 2. Ebene)	RA 2023	VA 2023	RA - VA
223	Transferaufwand (laufende Transfers und Kapitaltransfers)	31.706,24	36.200,00	-4.493,76
2231	Transferaufwand an Träger des öffentlichen Rechts	31.706,24	36.200,00	-4.493,76
2232	Transferaufwand an Beteiligungen			
2233	Transferaufwand an Unternehmen (mit Finanzunternehmen)			
2234	Transferaufwand an Haushalte und Organisationen ohne Erwerbscharakter			
2235	Transferaufwand an das Ausland			
2236	Investitions- und Tilgungszuschüsse zwischen Unternehmungen und Betrieben der Gebietskörperschaft und der Gebietskörperschaft			
2237	Nicht finanzierungswirksamer Transferaufwand			
224	Finanzaufwand	0,00	500,00	-500,00
2241	Zinsen aus Finanzschulden, Finanzierungsleasing, Forderungskauf und derivativen Finanzinstrumenten mit Grundgeschäft		500,00	-500,00
2242	Zinsen und sonstige Aufwendungen aus derivativen Finanzinstrumenten ohne Grundgeschäft			
2243	Gewinnentnahmen von Unternehmungen und marktbestimmten Betrieben der Gebietskörperschaft (innerhalb der Gebietskörperschaft)			
2244	Sonstiger Finanzaufwand			
2245	Nicht finanzierungswirksamer Finanzaufwand			
22	Summe Aufwendungen	512.084,27	711.300,00	-199.215,73
SA0	Saldo (0) Nettoergebnis (21 - 22)	-242.781,44	-421.300,00	178.518,56
230	Entnahmen von Haushaltsrücklagen	0,00	0,00	0,00
2301	Entnahmen von Haushaltsrücklagen			
240	Zuweisung an Haushaltsrücklagen	0,00	0,00	0,00
2401	Zuweisung an Haushaltsrücklagen			
23	Summe Haushaltsrücklagen	0,00	0,00	0,00
SA00	Nettoergebnis nach Zuweisung und Entnahmen von Haushaltsrücklagen (Saldo 0 +/- SU23)	-242.781,44	-421.300,00	178.518,56

Wirtschaftsförderung (Gruppe 7)

MVAG	Mittelverwendungs- und aufbringungsgruppen (1. und 2. Ebene)	RA 2023	VA 2023	RA - VA
211	Erträge aus der operativen Verwaltungstätigkeit	0,00	6.400,00	-6.400,00
2111	Erträge aus eigenen Abgaben			
2112	Erträge aus Ertragsanteilen			
2113	Erträge aus Gebühren			
2114	Erträge aus Leistungen			
2115	Erträge aus Besitz und wirtschaftlicher Tätigkeit			
2116	Erträge aus Veräußerung und sonstige Erträge		6.400,00	-6.400,00
2117	Nicht finanzierungswirksame operative Erträge			
212	Erträge aus Transfers	0,00	2.100,00	-2.100,00
2121	Transferertrag von Trägern des öffentlichen Rechts		1.800,00	-1.800,00
2122	Transferertrag von Beteiligungen			
2123	Transferertrag von Unternehmen (mit Finanzunternehmen)		300,00	-300,00
2124	Transferertrag von Haushalten und Organisationen ohne Erwerbscharakter			
2125	Transferertrag vom Ausland			
2126	Investitions- und Tilgungszuschüsse zwischen Unternehmungen und Betrieben der Gebietskörperschaft und der Gebietskörperschaft			
2127	Nicht finanzierungswirksamer Transferertrag			
213	Finanzerträge	0,00	0,00	0,00
2131	Erträge aus Zinsen			
2132	Erträge aus Zinsen aus derivativen Finanzinstrumenten ohne Grundgeschäft			
2133	Erträge aus Gewinnentnahmen von marktbestimmten Betrieben			
2134	Sonstige Finanzerträge			
2135	Erträge aus Dividenden/Gewinnausschüttungen			
2136	Sonstige nicht finanzierungswirksame Finanzerträge			
21	Summe Erträge	0,00	8.500,00	-8.500,00
221	Personalaufwand	0,00	0,00	0,00
2211	Personalaufwand (Bezüge, Nebengeb., Mehrleistungen)			
2212	Gesetzlicher und freiwilliger Sozialaufwand			
2213	Sonstiger Personalaufwand			
2214	Nicht finanzierungswirksamer Personalaufwand			
222	Sachaufwand (ohne Transferaufwand)	32.361,58	41.700,00	-9.338,42
2221	Gebrauchs- und Verbrauchsgüter, Handelswaren		700,00	-700,00
2222	Verwaltungs- und Betriebsaufwand			
2223	Leasing- und Mietaufwand			
2224	Instandhaltung			
2225	Sonstiger Sachaufwand	1.176,84	9.800,00	-8.623,16
2226	Nicht finanzierungswirksamer Sachaufwand	31.184,74	31.200,00	-15,26

Wirtschaftsförderung (Gruppe 7)

MVAG	Mittelverwendungs- und aufbringungsgruppen (1. und 2. Ebene)	RA 2023	VA 2023	RA - VA
223	Transferaufwand (laufende Transfers und Kapitaltransfers)	2.000,12	2.200,00	-199,88
2231	Transferaufwand an Träger des öffentlichen Rechts			
2232	Transferaufwand an Beteiligungen			
2233	Transferaufwand an Unternehmen (mit Finanzunternehmen)			
2234	Transferaufwand an Haushalte und Organisationen ohne Erwerbscharakter	2.000,12	2.200,00	-199,88
2235	Transferaufwand an das Ausland			
2236	Investitions- und Tilgungszuschüsse zwischen Unternehmungen und Betrieben der Gebietskörperschaft und der Gebietskörperschaft			
2237	Nicht finanzierungswirksamer Transferaufwand			
224	Finanzaufwand	0,00	0,00	0,00
2241	Zinsen aus Finanzschulden, Finanzierungsleasing, Forderungskauf und derivativen Finanzinstrumenten mit Grundgeschäft			
2242	Zinsen und sonstige Aufwendungen aus derivativen Finanzinstrumenten ohne Grundgeschäft			
2243	Gewinnentnahmen von Unternehmungen und marktbestimmten Betrieben der Gebietskörperschaft (innerhalb der Gebietskörperschaft)			
2244	Sonstiger Finanzaufwand			
2245	Nicht finanzierungswirksamer Finanzaufwand			
22	Summe Aufwendungen	34.361,70	43.900,00	-9.538,30
SA0	Saldo (0) Nettoergebnis (21 - 22)	-34.361,70	-35.400,00	1.038,30
230	Entnahmen von Haushaltsrücklagen	0,00	0,00	0,00
2301	Entnahmen von Haushaltsrücklagen			
240	Zuweisung an Haushaltsrücklagen	0,00	0,00	0,00
2401	Zuweisung an Haushaltsrücklagen			
23	Summe Haushaltsrücklagen	0,00	0,00	0,00
SA00	Nettoergebnis nach Zuweisung und Entnahmen von Haushaltsrücklagen (Saldo 0 +/- SU23)	-34.361,70	-35.400,00	1.038,30

Dienstleistungen (Gruppe 8)

MVAG	Mittelverwendungs- und aufbringungsgruppen (1. und 2. Ebene)	RA 2023	VA 2023	RA - VA
211	Erträge aus der operativen Verwaltungstätigkeit	181.302,28	197.400,00	-16.097,72
2111	Erträge aus eigenen Abgaben			
2112	Erträge aus Ertragsanteilen			
2113	Erträge aus Gebühren	12.495,58	20.200,00	-7.704,42
2114	Erträge aus Leistungen	38.645,64	33.200,00	5.445,64
2115	Erträge aus Besitz und wirtschaftlicher Tätigkeit	116.052,06	110.800,00	5.252,06
2116	Erträge aus Veräußerung und sonstige Erträge	14.109,00	33.200,00	-19.091,00
2117	Nicht finanzierungswirksame operative Erträge			
212	Erträge aus Transfers	51.512,47	61.400,00	-9.887,53
2121	Transferertrag von Trägern des öffentlichen Rechts	49.688,07	60.300,00	-10.611,93
2122	Transferertrag von Beteiligungen			
2123	Transferertrag von Unternehmen (mit Finanzunternehmen)			
2124	Transferertrag von Haushalten und Organisationen ohne Erwerbscharakter	726,62		726,62
2125	Transferertrag vom Ausland			
2126	Investitions- und Tilgungszuschüsse zwischen Unternehmungen und Betrieben der Gebietskörperschaft und der Gebietskörperschaft			
2127	Nicht finanzierungswirksamer Transferertrag	1.097,78	1.100,00	-2,22
213	Finanzerträge	0,00	0,00	0,00
2131	Erträge aus Zinsen			
2132	Erträge aus Zinsen aus derivativen Finanzinstrumenten ohne Grundgeschäft			
2133	Erträge aus Gewinnentnahmen von marktbestimmten Betrieben			
2134	Sonstige Finanzerträge			
2135	Erträge aus Dividenden/Gewinnausschüttungen			
2136	Sonstige nicht finanzierungswirksame Finanzerträge			
21	Summe Erträge	232.814,75	258.800,00	-25.985,25
221	Personalaufwand	22.789,33	67.400,00	-44.610,67
2211	Personalaufwand (Bezüge, Nebengeb., Mehrleistungen)	18.358,08	55.200,00	-36.841,92
2212	Gesetzlicher und freiwilliger Sozialaufwand	4.431,25	12.200,00	-7.768,75
2213	Sonstiger Personalaufwand			
2214	Nicht finanzierungswirksamer Personalaufwand			
222	Sachaufwand (ohne Transferaufwand)	228.958,60	255.800,00	-26.841,40
2221	Gebrauchs- und Verbrauchsgüter, Handelswaren	20.205,54	23.400,00	-3.194,46
2222	Verwaltungs- und Betriebsaufwand	68.344,83	72.200,00	-3.855,17
2223	Leasing- und Mietaufwand	53.566,12	64.200,00	-10.633,88
2224	Instandhaltung	-5.857,23	28.900,00	-34.757,23
2225	Sonstiger Sachaufwand	65.876,41	56.300,00	9.576,41
2226	Nicht finanzierungswirksamer Sachaufwand	26.822,93	10.800,00	16.022,93

Dienstleistungen (Gruppe 8)

MVAG	Mittelverwendungs- und aufbringungsgruppen (1. und 2. Ebene)	RA 2023	VA 2023	RA - VA
223	Transferaufwand (laufende Transfers und Kapitaltransfers)	41.610,97	61.600,00	-19.989,03
2231	Transferaufwand an Träger des öffentlichen Rechts			
2232	Transferaufwand an Beteiligungen			
2233	Transferaufwand an Unternehmen (mit Finanzunternehmen)	41.610,97	61.600,00	-19.989,03
2234	Transferaufwand an Haushalte und Organisationen ohne Erwerbscharakter			
2235	Transferaufwand an das Ausland			
2236	Investitions- und Tilgungszuschüsse zwischen Unternehmungen und Betrieben der Gebietskörperschaft und der Gebietskörperschaft			
2237	Nicht finanzierungswirksamer Transferaufwand			
224	Finanzaufwand	19.538,80	5.800,00	13.738,80
2241	Zinsen aus Finanzschulden, Finanzierungsleasing, Forderungskauf und derivativen Finanzinstrumenten mit Grundgeschäft	19.538,80	5.800,00	13.738,80
2242	Zinsen und sonstige Aufwendungen aus derivativen Finanzinstrumenten ohne Grundgeschäft			
2243	Gewinnentnahmen von Unternehmungen und marktbestimmten Betrieben der Gebietskörperschaft (innerhalb der Gebietskörperschaft)			
2244	Sonstiger Finanzaufwand			
2245	Nicht finanzierungswirksamer Finanzaufwand			
22	Summe Aufwendungen	312.897,70	390.600,00	-77.702,30
SA0	Saldo (0) Nettoergebnis (21 - 22)	-80.082,95	-131.800,00	51.717,05
230	Entnahmen von Haushaltsrücklagen	0,00	0,00	0,00
2301	Entnahmen von Haushaltsrücklagen			
240	Zuweisung an Haushaltsrücklagen	0,00	0,00	0,00
2401	Zuweisung an Haushaltsrücklagen			
23	Summe Haushaltsrücklagen	0,00	0,00	0,00
SA00	Nettoergebnis nach Zuweisung und Entnahmen von Haushaltsrücklagen (Saldo 0 +/- SU23)	-80.082,95	-131.800,00	51.717,05

Finanzwirtschaft (Gruppe 9)

MVAG	Mittelverwendungs- und aufbringungsgruppen (1. und 2. Ebene)	RA 2023	VA 2023	RA - VA
211	Erträge aus der operativen Verwaltungstätigkeit	2.508.144,38	2.560.400,00	-52.255,62
2111	Erträge aus eigenen Abgaben	779.941,43	786.100,00	-6.158,57
2112	Erträge aus Ertragsanteilen	1.727.602,95	1.774.000,00	-46.397,05
2113	Erträge aus Gebühren			
2114	Erträge aus Leistungen	600,00	300,00	300,00
2115	Erträge aus Besitz und wirtschaftlicher Tätigkeit			
2116	Erträge aus Veräußerung und sonstige Erträge			
2117	Nicht finanzierungswirksame operative Erträge			
212	Erträge aus Transfers	60.003,62	8.600,00	51.403,62
2121	Transferertrag von Trägern des öffentlichen Rechts	60.003,62	8.600,00	51.403,62
2122	Transferertrag von Beteiligungen			
2123	Transferertrag von Unternehmen (mit Finanzunternehmen)			
2124	Transferertrag von Haushalten und Organisationen ohne Erwerbscharakter			
2125	Transferertrag vom Ausland			
2126	Investitions- und Tilgungszuschüsse zwischen Unternehmungen und Betrieben der Gebietskörperschaft und der Gebietskörperschaft			
2127	Nicht finanzierungswirksamer Transferertrag			
213	Finanzerträge	571,41	400,00	171,41
2131	Erträge aus Zinsen	571,41	400,00	171,41
2132	Erträge aus Zinsen aus derivativen Finanzinstrumenten ohne Grundgeschäft			
2133	Erträge aus Gewinnentnahmen von marktbestimmten Betrieben			
2134	Sonstige Finanzerträge			
2135	Erträge aus Dividenden/Gewinnausschüttungen			
2136	Sonstige nicht finanzierungswirksame Finanzerträge			
21	Summe Erträge	2.568.719,41	2.569.400,00	-680,59
221	Personalaufwand	0,00	0,00	0,00
2211	Personalaufwand (Bezüge, Nebengeb., Mehrleistungen)			
2212	Gesetzlicher und freiwilliger Sozialaufwand			
2213	Sonstiger Personalaufwand			
2214	Nicht finanzierungswirksamer Personalaufwand			
222	Sachaufwand (ohne Transferaufwand)	23.126,17	21.400,00	1.726,17
2221	Gebrauchs- und Verbrauchsgüter, Handelswaren			
2222	Verwaltungs- und Betriebsaufwand		100,00	-100,00
2223	Leasing- und Mietaufwand			
2224	Instandhaltung			
2225	Sonstiger Sachaufwand	23.126,17	21.300,00	1.826,17
2226	Nicht finanzierungswirksamer Sachaufwand			

Finanzwirtschaft (Gruppe 9)

MVAG	Mittelverwendungs- und aufbringungsgruppen (1. und 2. Ebene)	RA 2023	VA 2023	RA - VA
223	Transferaufwand (laufende Transfers und Kapitaltransfers)	5.830,27	5.100,00	730,27
2231	Transferaufwand an Träger des öffentlichen Rechts	5.830,27	5.100,00	730,27
2232	Transferaufwand an Beteiligungen			
2233	Transferaufwand an Unternehmen (mit Finanzunternehmen)			
2234	Transferaufwand an Haushalte und Organisationen ohne Erwerbscharakter			
2235	Transferaufwand an das Ausland			
2236	Investitions- und Tilgungszuschüsse zwischen Unternehmungen und Betrieben der Gebietskörperschaft und der Gebietskörperschaft			
2237	Nicht finanzierungswirksamer Transferaufwand			
224	Finanzaufwand	3.510,81	12.000,00	-8.489,19
2241	Zinsen aus Finanzschulden, Finanzierungsleasing, Forderungskauf und derivativen Finanzinstrumenten mit Grundgeschäft	708,01	9.000,00	-8.291,99
2242	Zinsen und sonstige Aufwendungen aus derivativen Finanzinstrumenten ohne Grundgeschäft			
2243	Gewinnentnahmen von Unternehmungen und marktbestimmten Betrieben der Gebietskörperschaft (innerhalb der Gebietskörperschaft)			
2244	Sonstiger Finanzaufwand	2.802,80	3.000,00	-197,20
2245	Nicht finanzierungswirksamer Finanzaufwand			
22	Summe Aufwendungen	32.467,25	38.500,00	-6.032,75
SA0	Saldo (0) Nettoergebnis (21 - 22)	2.536.252,16	2.530.900,00	5.352,16
230	Entnahmen von Haushaltsrücklagen	0,00	0,00	0,00
2301	Entnahmen von Haushaltsrücklagen			
240	Zuweisung an Haushaltsrücklagen	0,00	0,00	0,00
2401	Zuweisung an Haushaltsrücklagen			
23	Summe Haushaltsrücklagen	0,00	0,00	0,00
SA00	Nettoergebnis nach Zuweisung und Entnahmen von Haushaltsrücklagen (Saldo 0 +/- SU23)	2.536.252,16	2.530.900,00	5.352,16

Finanzierungshaushalt Gesamt 1. Ebene (Anlage 1b)
- interne Vergütungen enthalten

MVAG	Mittelverwendungs- und aufbringungsgruppen (1. Ebene)	RA 2023	VA 2023	RA - VA
OPERATIVE GEBARUNG				
311	Einzahlungen aus der operativen Verwaltungstätigkeit	2.795.608,31	3.265.600,00	-469.991,69
312	Einzahlungen aus Transfers (ohne Kapitaltransfers)	506.500,83	308.300,00	198.200,83
313	Einzahlungen aus Finanzerträgen	571,41	400,00	171,41
31	Summe Einzahlungen operative Gebarung	3.302.680,55	3.574.300,00	-271.619,45
321	Auszahlungen aus Personalaufwand	529.487,85	620.700,00	-91.212,15
322	Auszahlungen aus Sachaufwand (ohne Transferaufwand)	874.144,74	1.448.500,00	-574.355,26
323	Auszahlungen aus Transfers (ohne Kapitaltransfers)	1.356.894,63	1.345.800,00	11.094,63
324	Auszahlungen aus Finanzaufwand	28.343,69	26.200,00	2.143,69
32	Summe Auszahlungen operative Gebarung	2.788.870,91	3.441.200,00	-652.329,09
SA1	Saldo (1) Geldfluss aus der Operativen Gebarung (31 – 32)	513.809,64	133.100,00	380.709,64
INVESTIVE GEBARUNG				
331	Einzahlungen aus der Investitionstätigkeit	13.300,00	11.000,00	2.300,00
332	Einzahlungen aus der Rückzahlung von Darlehen sowie gewährten Vorschüssen			
333	Einzahlungen aus Kapitaltransfers	187.119,32	251.300,00	-64.180,68
33	Summe Einzahlungen investive Gebarung	200.419,32	262.300,00	-61.880,68
341	Auszahlungen aus der Investitionstätigkeit	782.920,21	878.700,00	-95.779,79
342	Auszahlungen von gewährten Darlehen sowie gewährten Vorschüssen	100.000,00	100.000,00	
343	Auszahlungen aus Kapitaltransfers	43.141,67	64.600,00	-21.458,33
34	Summe Auszahlungen investive Gebarung	926.061,88	1.043.300,00	-117.238,12
SA2	Saldo (2) Geldfluss aus der Investiven Gebarung (33 – 34)	-725.642,56	-781.000,00	55.357,44
SA3	Saldo (3) Nettofinanzierungssaldo (Saldo 1 + Saldo 2)	-211.832,92	-647.900,00	436.067,08

MVAG	Mittelverwendungs- und aufbringungsgruppen (1. Ebene)	RA 2023	VA 2023	RA - VA
FINANZIERUNGSTÄTIGKEIT				
351	Einzahlungen aus der Aufnahme von Finanzschulden			
353	Einzahlungen infolge eines Kapitaltausch bei derivativen Finanzinstrumenten mit Grundgeschäft			
355	Einzahlungen aus dem Abgang von Finanzinstrumenten			
35	Summe Einzahlungen aus der Finanzierungstätigkeit	0,00	0,00	0,00
361	Auszahlungen aus der Tilgung von Finanzschulden	62.791,15	96.700,00	-33.908,85
363	Auszahlungen infolge eines Kapitaltausch bei derivativen Finanzinstrumenten mit Grundgeschäft			
365	Auszahlungen für den Erwerb von Finanzinstrumenten			
36	Summe Auszahlungen aus der Finanzierungstätigkeit	62.791,15	96.700,00	-33.908,85
SA4	Saldo (4) Geldfluss aus der Finanzierungstätigkeit (35 – 36)	-62.791,15	-96.700,00	33.908,85
SA5	Saldo (5) Geldfluss aus der voranschlagswirksamen Gebarung (Saldo 3 + Saldo 4)	-274.624,07	-744.600,00	469.975,93
411	Einzahlungen aus nicht voranschlagswirksamen Forderungen	127.813,64		
412	Einzahlungen aus nicht voranschlagswirksamen Verbindlichkeiten	734.223,07		
413	Einzahlungen aus der Aufnahme von zur Kassenstärkung eingegangenen Geldverbindlichkeiten (Barvorlagen)	0,00		
41	Summe Einzahlungen aus der nicht voranschlagswirksamen Gebarung	862.036,71		
421	Auszahlungen aus nicht voranschlagswirksamen Forderungen	137.438,01		
422	Auszahlungen aus nicht voranschlagswirksamen Verbindlichkeiten	736.439,67		
423	Auszahlungen zur Tilgung von zur Kassenstärkung eingegangenen Geldverbindlichkeiten (Barvorlagen)	0,00		
42	Summe Auszahlungen aus der nicht voranschlagswirksamen Gebarung	873.877,68		
SA6	Geldfluss aus der nicht voranschlagswirksamen Gebarung	-11.840,97		
SA7	Veränderung an Liquiden Mitteln (Saldo 5 + Saldo 6)	-286.465,04		
	Anfangsbestand liquide Mittel (115 zum 31.12.2022)	686.191,71		
	Endbestand liquide Mittel (115 zum 31.12.2023)	399.726,67		
	davon Zahlungsmittelreserven (1152 zum 31.12.2023)	0,00		

Finanzierungshaushalt Gesamt 1. und 2. Ebene (Anlage 1b)
- interne Vergütungen enthalten

MVAG	Mittelverwendungs- und aufbringungsgruppen (1. und 2. Ebene)	RA 2023	VA 2023	RA - VA
311	Einzahlungen aus der operativen Verwaltungstätigkeit	2.795.608,31	3.265.600,00	-469.991,69
3111	Einzahlungen aus eigenen Abgaben	841.024,63	786.100,00	54.924,63
3112	Einzahlungen aus Ertragsanteilen	1.727.602,95	1.774.000,00	-46.397,05
3113	Einzahlungen aus Gebühren	10.905,58	20.200,00	-9.294,42
3114	Einzahlungen aus Leistungen	72.159,24	67.700,00	4.459,24
3115	Einzahlungen aus Besitz und wirtschaftlicher Tätigkeit	115.744,55	110.800,00	4.944,55
3116	Einzahlungen aus Veräußerung von geringwertigen Wirtschaftsgütern (GWG) und sonstige Einzahlungen	28.171,36	506.800,00	-478.628,64
312	Einzahlungen aus Transfers (ohne Kapitaltransfers)	506.500,83	308.300,00	198.200,83
3121	Transferzahlungen von Trägern des öffentlichen Rechts	498.342,81	303.000,00	195.342,81
3122	Transferzahlungen von Beteiligungen			
3123	Transferzahlungen von Unternehmen (inkl. Finanzunternehmen)		300,00	-300,00
3124	Transferzahlungen von Haushalte und Organisationen ohne Erwerbscharakter	8.158,02	5.000,00	3.158,02
3125	Transferzahlungen vom Ausland			
3126	Investitions- und Tilgungszuschüsse zwischen Unternehmungen und Betrieben der Gebietskörperschaft und der Gebietskörperschaft			
313	Einzahlungen aus Finanzerträgen	571,41	400,00	171,41
3131	Einzahlungen aus Zinserträgen	571,41	400,00	171,41
3133	Einzahlungen aus Gewinnentnahmen von marktbestimmten Betrieben			
3134	Sonstige Einzahlungen aus Finanzerträgen			
3135	Einzahlungen aus Dividenden/Gewinnausschüttungen			
31	Summe Einzahlungen operative Gebarung	3.302.680,55	3.574.300,00	-271.619,45
321	Auszahlungen aus Personalaufwand	529.487,85	620.700,00	-91.212,15
3211	Auszahlungen für Personalaufwand Bezüge, Nebengebühren, und Mehrleistungsvergütungen)	428.189,78	516.600,00	-88.410,22
3212	Auszahlungen für gesetzliche und freiwillige Sozialaufwendungen	101.298,07	104.100,00	-2.801,93
3213	Auszahlungen aus sonstigem Personalaufwand			
322	Auszahlungen aus Sachaufwand (ohne Transferaufwand)	874.144,74	1.448.500,00	-574.355,26
3221	Auszahlungen für Gebrauchs- und Verbrauchsgüter, Handelswaren	61.616,11	70.500,00	-8.883,89
3222	Auszahlungen für Verwaltungs- und Betriebsaufwand	130.016,44	174.800,00	-44.783,56
3223	Auszahlungen für Leasing- und Mietaufwand	221.524,52	251.200,00	-29.675,48
3224	Auszahlungen für Instandhaltung	9.051,68	60.500,00	-51.448,32
3225	Sonstige Auszahlungen aus Sachaufwand	451.935,99	891.500,00	-439.564,01
323	Auszahlungen aus Transfers (ohne Kapitaltransfers)	1.356.894,63	1.345.800,00	11.094,63
3231	Transferzahlungen an Träger des öffentlichen Rechts	1.247.823,77	1.229.200,00	18.623,77
3232	Transferzahlungen an Beteiligungen			
3233	Transferzahlungen an Unternehmen (inkl. Finanzunternehmen)	60.000,00	60.000,00	
3234	Transferzahlungen an Haushalte und Organisationen ohne Erwerbscharakter	49.070,86	56.600,00	-7.529,14

MVAG	Mittelverwendungs- und aufbringungsgruppen (1. und 2. Ebene)	RA 2023	VA 2023	RA - VA
3235	Transferzahlungen an das Ausland			
3236	Investitions- und Tilgungszuschüsse zwischen Unternehmungen und Betrieben der Gebietskörperschaft und der Gebietskörperschaft			
324	Auszahlungen aus Finanzaufwand	28.343,69	26.200,00	2.143,69
3241	Auszahlungen für Zinsaufwand, für Finanzierungsleasing, für Forderungskauf, für Finanzschulden und derivative Finanzinstrumente	25.527,20	23.100,00	2.427,20
3242	Auszahlungen für Zinsen aus derivativen Finanzinstrumenten ohne Grundgeschäft			
3243	Auszahlung aus Gewinnentnahmen von marktbestimmten Betrieben			
3244	Sonstige Auszahlungen aus Finanzaufwendungen	2.816,49	3.100,00	-283,51
32	Summe Auszahlungen operative Gebarung	2.788.870,91	3.441.200,00	-652.329,09
SA1	Saldo (1) Geldfluss aus der Operativen Gebarung (31 – 32)	513.809,64	133.100,00	380.709,64
331	Einzahlungen aus der Investitionstätigkeit	13.300,00	11.000,00	2.300,00
3311	Einzahlungen aus der Veräußerung von immateriellem Vermögen			
3312	Einzahlungen aus der Veräußerung von Grundstücken und Grundstückeinrichtungen	300,00		300,00
3313	Einzahlungen aus der Veräußerung von Gebäuden und Bauten			
3314	Einzahlungen aus der Veräußerung von technischen Anlagen, Fahrzeuge und Maschinen	13.000,00	11.000,00	2.000,00
3315	Einzahlungen aus der Veräußerung von Amts-, Betriebs- und Geschäftsausstattung			
3316	Einzahlungen aus der Veräußerung von Kulturgütern			
3317	Einzahlungen aus der Veräußerung von Beteiligungen			
332	Einzahlungen aus der Rückzahlung von Darlehen sowie gewährten Vorschüssen	0,00	0,00	0,00
3321	Einzahlungen aus Darlehen an Träger des öffentlichen Rechts			
3322	Einzahlungen aus Darlehen an Beteiligungen			
3323	Einzahlungen aus Darlehen an Unternehmen und Haushalte			
3325	Einzahlungen aus Vorschüssen und Anzahlungen			
333	Einzahlungen aus Kapitaltransfers	187.119,32	251.300,00	-64.180,68
3331	Kapitaltransferzahlungen von Trägern des öffentlichen Rechts	187.119,32	251.300,00	-64.180,68
3332	Kapitaltransferzahlungen von Beteiligungen			
3333	Kapitaltransferzahlungen von Unternehmen			
3334	Kapitaltransferzahlungen von Haushalten und Organisationen ohne Erwerbscharakter			
3335	Kapitaltransferzahlungen vom Ausland			
33	Summe Einzahlungen investive Gebarung	200.419,32	262.300,00	-61.880,68
341	Auszahlungen aus der Investitionstätigkeit	782.920,21	878.700,00	-95.779,79
3411	Auszahlungen für den Erwerb von immateriellem Vermögen			
3412	Auszahlungen für den Erwerb von Grundstücken und Grundstückseinrichtungen	308.888,51	408.700,00	-99.811,49
3413	Auszahlungen für den Erwerb von Gebäuden und Bauten			
3414	Auszahlungen für den Erwerb von technischen Anlagen, Fahrzeuge und Maschinen	467.884,25	461.000,00	6.884,25

MVAG	Mittelverwendungs- und aufbringungsgruppen (1. und 2. Ebene)	RA 2023	VA 2023	RA - VA
3415	Auszahlungen für den Erwerb von Amts-, Betriebs- und Geschäftsausstattung	6.147,45	9.000,00	-2.852,55
3416	Auszahlungen für den Erwerb von Kulturgütern			
3417	Auszahlungen für den Erwerb von Beteiligungen			
342	Auszahlungen von gewährten Darlehen sowie gewährten Vorschüssen	100.000,00	100.000,00	0,00
3421	Auszahlung von Darlehen an Träger des öffentlichen Rechts			
3422	Auszahlung von Darlehen an Beteiligungen			
3423	Auszahlung von Darlehen an Unternehmen und Haushalte	100.000,00	100.000,00	
3425	Auszahlungen von Vorschüssen und Anzahlungen			
343	Auszahlungen aus Kapitaltransfers	43.141,67	64.600,00	-21.458,33
3431	Kapitaltransferzahlungen an Träger des öffentlichen Rechts			
3432	Kapitaltransferzahlungen an Beteiligungen			
3433	Kapitaltransferzahlungen an Unternehmen (Finanzunternehmen)	41.610,97	61.600,00	-19.989,03
3434	Kapitaltransferzahlungen an Haushalte und Organisationen ohne Erwerbscharakter	1.530,70	3.000,00	-1.469,30
3435	Kapitaltransferzahlungen an das Ausland			
34	Summe Auszahlungen investive Gebarung	926.061,88	1.043.300,00	-117.238,12
SA2	Saldo (2) Geldfluss aus der Investiven Gebarung (33 – 34)	-725.642,56	-781.000,00	55.357,44
SA3	Saldo (3) Nettofinanzierungssaldo (Saldo 1 + Saldo 2)	-211.832,92	-647.900,00	436.067,08
351	Einzahlungen aus der Aufnahme von Finanzschulden	0,00	0,00	0,00
3511	Einzahlungen aus empfangenen Darlehen von öffentlichen Körperschaften und Rechtsträgern			
3512	Einzahlungen aus empfangenen Darlehen von Beteiligungen			
3513	Einzahlungen aus empfangenen Darlehen von Unternehmen und privaten Haushalten			
3514	Einzahlungen aus Finanzschulden (Finanzunternehmen)			
353	Einzahlungen infolge eines Kapitaltausch bei derivativen Finanzinstrumenten mit Grundgeschäft	0,00	0,00	0,00
3530	Einzahlungen infolge eines Kapitaltausch bei derivativen Finanzinstrumenten mit Grundgeschäft			
355	Einzahlungen aus dem Abgang von Finanzinstrumenten	0,00	0,00	0,00
3550	Einzahlungen aus dem Abgang von Finanzinstrumenten			
35	Summe Einzahlungen aus der Finanzierungstätigkeit	0,00	0,00	0,00
361	Auszahlungen aus der Tilgung von Finanzschulden	62.791,15	96.700,00	-33.908,85
3611	Auszahlungen aus empfangenen Darlehen von öffentlichen Körperschaften und Rechtsträgern			
3612	Auszahlungen aus empfangenen Darlehen von Beteiligungen			
3613	Auszahlungen aus empfangenen Darlehen von Unternehmen und privaten Haushalten			
3614	Auszahlungen aus Finanzschulden	62.791,15	96.700,00	-33.908,85

MVAG	Mittelverwendungs- und aufbringungsgruppen (1. und 2. Ebene)	RA 2023	VA 2023	RA - VA
3615	Auszahlung aus der Rückzahlung von Leasingverbindlichkeiten			
363	Auszahlungen infolge eines Kapitaltausch bei derivativen Finanzinstrumenten mit Grundgeschäft	0,00	0,00	0,00
3630	Auszahlungen infolge eines Kapitaltausch bei derivativen Finanzinstrumenten mit Grundgeschäft			
365	Auszahlungen für den Erwerb von Finanzinstrumenten	0,00	0,00	0,00
3650	Auszahlungen für den Erwerb von Finanzinstrumenten			
36	Summe Auszahlungen aus der Finanzierungstätigkeit	62.791,15	96.700,00	-33.908,85
SA4	Saldo (4) Geldfluss aus der Finanzierungstätigkeit (35 – 36)	-62.791,15	-96.700,00	33.908,85
SA5	Saldo (5) Geldfluss aus der voranschlagswirksamen Gebarung (Saldo 3 + Saldo 4)	-274.624,07	-744.600,00	469.975,93
411	Einzahlungen aus nicht voranschlagswirksamen Forderungen	127.813,64		
4110	Einzahlungen aus nicht voranschlagswirksamen Forderungen	127.813,64		
412	Einzahlungen aus nicht voranschlagswirksamen Verbindlichkeiten	734.223,07		
4120	Einzahlungen aus nicht voranschlagswirksamen Verbindlichkeiten	734.223,07		
413	Einzahlungen aus der Aufnahme von zur Kassenstärkung eingegangenen Geldverbindlichkeiten (Barvorlagen)	0,00		
4130	Einzahlungen aus der Aufnahme von zur Kassenstärkung eingegangenen Geldverbindlichkeiten (Barvorlagen)			
41	Summe Einzahlungen aus der nicht voranschlagswirksamen Gebarung	862.036,71		
421	Auszahlungen aus nicht voranschlagswirksamen Forderungen	137.438,01		
4210	Auszahlungen aus nicht voranschlagswirksamen Forderungen	137.438,01		
422	Auszahlungen aus nicht voranschlagswirksamen Verbindlichkeiten	736.439,67		
4220	Auszahlungen aus nicht voranschlagswirksamen Verbindlichkeiten	736.439,67		
423	Auszahlungen zur Tilgung von zur Kassenstärkung eingegangenen Geldverbindlichkeiten (Barvorlagen)	0,00		
4230	Auszahlungen zur Tilgung von zur Kassenstärkung eingegangenen Geldverbindlichkeiten (Barvorlagen)			
42	Summe Auszahlungen aus der nicht voranschlagswirksamen Gebarung	873.877,68		
SA6	Geldfluss aus der nicht voranschlagswirksamen Gebarung	-11.840,97		
SA7	Veränderung an Liquiden Mitteln (Saldo 5 + Saldo 6)	-286.465,04		
	Anfangsbestand liquide Mittel (115 zum 31.12.2022)	686.191,71		
	Endbestand liquide Mittel (115 zum 31.12.2023)	399.726,67		
	davon Zahlungsmittelreserven (1152 zum 31.12.2023)	0,00		

Finanzierungshaushalt Bereichsbudget 1. und 2. Ebene
(Anlage 1b)

Vertretungskörper und allgemeine Verwaltung (Gruppe 0)

MVAG	Mittelverwendungs- und aufbringungsgruppen (1. und 2. Ebene)	RA 2023	VA 2023	RA - VA
311	Einzahlungen aus der operativen Verwaltungstätigkeit	8.730,14	39.800,00	-31.069,86
3111	Einzahlungen aus eigenen Abgaben			
3112	Einzahlungen aus Ertragsanteilen			
3113	Einzahlungen aus Gebühren			
3114	Einzahlungen aus Leistungen	6.437,75	2.100,00	4.337,75
3115	Einzahlungen aus Besitz und wirtschaftlicher Tätigkeit			
3116	Einzahlungen aus Veräußerung von geringwertigen Wirtschaftsgütern (GWG) und sonstige Einzahlungen	2.292,39	37.700,00	-35.407,61
312	Einzahlungen aus Transfers (ohne Kapitaltransfers)	65.000,00	65.000,00	0,00
3121	Transferzahlungen von Trägern des öffentlichen Rechts	65.000,00	65.000,00	
3122	Transferzahlungen von Beteiligten			
3123	Transferzahlungen von Unternehmen (inkl. Finanzunternehmen)			
3124	Transferzahlungen von Haushalte und Organisationen ohne Erwerbscharakter			
3125	Transferzahlungen vom Ausland			
3126	Investitions- und Tilgungszuschüsse zwischen Unternehmungen und Betrieben der Gebietskörperschaft und der Gebietskörperschaft			
313	Einzahlungen aus Finanzerträgen	0,00	0,00	0,00
3131	Einzahlungen aus Zinserträgen			
3133	Einzahlungen aus Gewinnentnahmen von marktbestimmten Betrieben			
3134	Sonstige Einzahlungen aus Finanzerträgen			
3135	Einzahlungen aus Dividenden/Gewinnausschüttungen			
31	Summe Einzahlungen operative Gebarung	73.730,14	104.800,00	-31.069,86
321	Auszahlungen aus Personalaufwand	178.240,31	241.200,00	-62.959,69
3211	Auszahlungen für Personalaufwand Bezüge, Nebengebühren, und Mehrleistungsvergütungen)	145.535,11	209.000,00	-63.464,89
3212	Auszahlungen für gesetzliche und freiwillige Sozialaufwendungen	32.705,20	32.200,00	505,20
3213	Auszahlungen aus sonstigem Personalaufwand			
322	Auszahlungen aus Sachaufwand (ohne Transferaufwand)	322.028,32	371.500,00	-49.471,68
3221	Auszahlungen für Gebrauchs- und Verbrauchsgüter, Handelswaren	15.193,26	14.200,00	993,26
3222	Auszahlungen für Verwaltungs- und Betriebsaufwand	47.965,36	82.400,00	-34.434,64
3223	Auszahlungen für Leasing- und Mietaufwand	40.420,45	44.000,00	-3.579,55
3224	Auszahlungen für Instandhaltung	4.235,43	6.100,00	-1.864,57
3225	Sonstige Auszahlungen aus Sachaufwand	214.213,82	224.800,00	-10.586,18
323	Auszahlungen aus Transfers (ohne Kapitaltransfers)	36.526,64	37.100,00	-573,36
3231	Transferzahlungen an Träger des öffentlichen Rechts	17.242,25	18.000,00	-757,75
3232	Transferzahlungen an Beteiligten			
3233	Transferzahlungen an Unternehmen (inkl. Finanzunternehmen)			

Vertretungskörper und allgemeine Verwaltung (Gruppe 0)

MVAG	Mittelverwendungs- und aufbringungsgruppen (1. und 2. Ebene)	RA 2023	VA 2023	RA - VA
3234	Transferzahlungen an Haushalte und Organisationen ohne Erwerbscharakter	19.284,39	19.100,00	184,39
3235	Transferzahlungen an das Ausland			
3236	Investitions- und Tilgungszuschüsse zwischen Unternehmungen und Betrieben der Gebietskörperschaft und der Gebietskörperschaft			
324	Auszahlungen aus Finanzaufwand	594,44	600,00	-5,56
3241	Auszahlungen für Zinsaufwand, für Finanzierungsleasing, für Forderungskauf, für Finanzschulden und derivative Finanzinstrumente n	594,44	600,00	-5,56
3242	Auszahlungen für Zinsen aus derivativen Finanzinstrumenten ohne Grundgeschäft			
3243	Auszahlung aus Gewinnentnahmen von marktbestimmten Betrieben			
3244	Sonstige Auszahlungen aus Finanzaufwendungen			
32	Summe Auszahlungen operative Gebarung	537.389,71	650.400,00	-113.010,29
SA1	Saldo (1) Geldfluss aus der Operativen Gebarung (31 – 32)	-463.659,57	-545.600,00	81.940,43
331	Einzahlungen aus der Investitionstätigkeit	0,00	0,00	0,00
3311	Einzahlungen aus der Veräußerung von immateriellem Vermögen			
3312	Einzahlungen aus der Veräußerung von Grundstücken und Grundstückeinrichtungen			
3313	Einzahlungen aus der Veräußerung von Gebäuden und Bauten			
3314	Einzahlungen aus der Veräußerung von technischen Anlagen, Fahrzeuge und Maschinen			
3315	Einzahlungen aus der Veräußerung von Amts-, Betriebs- und Geschäftsausstattung			
3316	Einzahlungen aus der Veräußerung von Kulturgütern			
3317	Einzahlungen aus der Veräußerung von Beteiligungen			
332	Einzahlungen aus der Rückzahlung von Darlehen sowie gewährten Vorschüssen	0,00	0,00	0,00
3321	Einzahlungen aus Darlehen an Träger des öffentlichen Rechts			
3322	Einzahlungen aus Darlehen an Beteiligungen			
3323	Einzahlungen aus Darlehen an Unternehmen und Haushalte			
3325	Einzahlungen aus Vorschüssen und Anzahlungen			
333	Einzahlungen aus Kapitaltransfers	0,00	0,00	0,00
3331	Kapitaltransferzahlungen von Trägern des öffentlichen Rechts			
3332	Kapitaltransferzahlungen von Beteiligungen			
3333	Kapitaltransferzahlungen von Unternehmen			
3334	Kapitaltransferzahlungen von Haushalten und Organisationen ohne Erwerbscharakter			
3335	Kapitaltransferzahlungen vom Ausland			
33	Summe Einzahlungen investive Gebarung	0,00	0,00	0,00
341	Auszahlungen aus der Investitionstätigkeit	9.869,53	10.100,00	-230,47
3411	Auszahlungen für den Erwerb von immateriellem Vermögen			

Vertretungskörper und allgemeine Verwaltung (Gruppe 0)

MVAG	Mittelverwendungs- und aufbringungsgruppen (1. und 2. Ebene)	RA 2023	VA 2023	RA - VA
3412	Auszahlungen für den Erwerb von Grundstücken und Grundstückseinrichtungen			
3413	Auszahlungen für den Erwerb von Gebäuden und Bauten			
3414	Auszahlungen für den Erwerb von technischen Anlagen, Fahrzeuge und Maschinen	7.847,49	8.000,00	-152,51
3415	Auszahlungen für den Erwerb von Amts-, Betriebs- und Geschäftsausstattung	2.022,04	2.100,00	-77,96
3416	Auszahlungen für den Erwerb von Kulturgütern			
3417	Auszahlungen für den Erwerb von Beteiligungen			
342	Auszahlungen von gewährten Darlehen sowie gewährten Vorschüssen	100.000,00	100.000,00	0,00
3421	Auszahlung von Darlehen an Träger des öffentlichen Rechts			
3422	Auszahlung von Darlehen an Beteiligungen			
3423	Auszahlung von Darlehen an Unternehmen und Haushalte	100.000,00	100.000,00	
3425	Auszahlungen von Vorschüssen und Anzahlungen			
343	Auszahlungen aus Kapitaltransfers	1.530,70	3.000,00	-1.469,30
3431	Kapitaltransferzahlungen an Träger des öffentlichen Rechts			
3432	Kapitaltransferzahlungen an Beteiligungen			
3433	Kapitaltransferzahlungen an Unternehmen (Finanzunternehmen)			
3434	Kapitaltransferzahlungen an Haushalte und Organisationen ohne Erwerbscharakter	1.530,70	3.000,00	-1.469,30
3435	Kapitaltransferzahlungen an das Ausland			
34	Summe Auszahlungen investive Gebarung	111.400,23	113.100,00	-1.699,77
SA2	Saldo (2) Geldfluss aus der Investiven Gebarung (33 – 34)	-111.400,23	-113.100,00	1.699,77
SA3	Saldo (3) Nettofinanzierungssaldo (Saldo 1 + Saldo 2)	-575.059,80	-658.700,00	83.640,20
351	Einzahlungen aus der Aufnahme von Finanzschulden	0,00	0,00	0,00
3511	Einzahlungen aus empfangenen Darlehen von öffentlichen Körperschaften und Rechtsträgern			
3512	Einzahlungen aus empfangenen Darlehen von Beteiligungen			
3513	Einzahlungen aus empfangenen Darlehen von Unternehmen und privaten Haushalten			
3514	Einzahlungen aus Finanzschulden (Finanzunternehmen)			
353	Einzahlungen infolge eines Kapitaltausch bei derivativen Finanzinstrumenten mit Grundgeschäft	0,00	0,00	0,00
3530	Einzahlungen infolge eines Kapitaltausch bei derivativen Finanzinstrumenten mit Grundgeschäft			
355	Einzahlungen aus dem Abgang von Finanzinstrumenten	0,00	0,00	0,00
3550	Einzahlungen aus dem Abgang von Finanzinstrumenten			
35	Summe Einzahlungen aus der Finanzierungstätigkeit	0,00	0,00	0,00
361	Auszahlungen aus der Tilgung von Finanzschulden	0,00	0,00	0,00

Vertretungskörper und allgemeine Verwaltung (Gruppe 0)

MVAG	Mittelverwendungs- und aufbringungsgruppen (1. und 2. Ebene)	RA 2023	VA 2023	RA - VA
3611	Auszahlungen aus empfangenen Darlehen von öffentlichen Körperschaften und Rechtsträgern			
3612	Auszahlungen aus empfangenen Darlehen von Beteiligungen			
3613	Auszahlungen aus empfangenen Darlehen von Unternehmen und privaten Haushalten			
3614	Auszahlungen aus Finanzschulden			
3615	Auszahlung aus der Rückzahlung von Leasingverbindlichkeiten			
363	Auszahlungen infolge eines Kapitaltausch bei derivativen Finanzinstrumenten mit Grundgeschäft	0,00	0,00	0,00
3630	Auszahlungen infolge eines Kapitaltausch bei derivativen Finanzinstrumenten mit Grundgeschäft			
365	Auszahlungen für den Erwerb von Finanzinstrumenten	0,00	0,00	0,00
3650	Auszahlungen für den Erwerb von Finanzinstrumenten			
36	Summe Auszahlungen aus der Finanzierungstätigkeit	0,00	0,00	0,00
SA4	Saldo (4) Geldfluss aus der Finanzierungstätigkeit (35 – 36)	0,00	0,00	0,00
SA5	Saldo (5) Geldfluss aus der voranschlagswirksamen Gebarung (Saldo 3 + Saldo 4)	-575.059,80	-658.700,00	83.640,20

Öffentliche Ordnung und Sicherheit (Gruppe 1)

MVAG	Mittelverwendungs- und aufbringungsgruppen (1. und 2. Ebene)	RA 2023	VA 2023	RA - VA
311	Einzahlungen aus der operativen Verwaltungstätigkeit	5.015,51	229.100,00	-224.084,49
3111	Einzahlungen aus eigenen Abgaben			
3112	Einzahlungen aus Ertragsanteilen			
3113	Einzahlungen aus Gebühren			
3114	Einzahlungen aus Leistungen	4.955,61	5.000,00	-44,39
3115	Einzahlungen aus Besitz und wirtschaftlicher Tätigkeit			
3116	Einzahlungen aus Veräußerung von geringwertigen Wirtschaftsgütern (GWG) und sonstige Einzahlungen	59,90	224.100,00	-224.040,10
312	Einzahlungen aus Transfers (ohne Kapitaltransfers)	65.000,00	65.000,00	0,00
3121	Transferzahlungen von Trägern des öffentlichen Rechts	65.000,00	65.000,00	
3122	Transferzahlungen von Beteiligten			
3123	Transferzahlungen von Unternehmen (inkl. Finanzunternehmen)			
3124	Transferzahlungen von Haushalte und Organisationen ohne Erwerbscharakter			
3125	Transferzahlungen vom Ausland			
3126	Investitions- und Tilgungszuschüsse zwischen Unternehmungen und Betrieben der Gebietskörperschaft und der Gebietskörperschaft			
313	Einzahlungen aus Finanzerträgen	0,00	0,00	0,00
3131	Einzahlungen aus Zinserträgen			
3133	Einzahlungen aus Gewinnentnahmen von marktbestimmten Betrieben			
3134	Sonstige Einzahlungen aus Finanzerträgen			
3135	Einzahlungen aus Dividenden/Gewinnausschüttungen			
31	Summe Einzahlungen operative Gebarung	70.015,51	294.100,00	-224.084,49
321	Auszahlungen aus Personalaufwand	0,00	0,00	0,00
3211	Auszahlungen für Personalaufwand Bezüge, Nebengebühren, und Mehrleistungsvergütungen)			
3212	Auszahlungen für gesetzliche und freiwillige Sozialaufwendungen			
3213	Auszahlungen aus sonstigem Personalaufwand			
322	Auszahlungen aus Sachaufwand (ohne Transferaufwand)	81.363,15	323.200,00	-241.836,85
3221	Auszahlungen für Gebrauchs- und Verbrauchsgüter, Handelswaren	3.285,02	9.000,00	-5.714,98
3222	Auszahlungen für Verwaltungs- und Betriebsaufwand	11.171,87	16.800,00	-5.628,13
3223	Auszahlungen für Leasing- und Mietaufwand	65.365,73	70.000,00	-4.634,27
3224	Auszahlungen für Instandhaltung			
3225	Sonstige Auszahlungen aus Sachaufwand	1.540,53	227.400,00	-225.859,47
323	Auszahlungen aus Transfers (ohne Kapitaltransfers)	64.000,00	64.000,00	0,00
3231	Transferzahlungen an Träger des öffentlichen Rechts	4.000,00	4.000,00	
3232	Transferzahlungen an Beteiligten			
3233	Transferzahlungen an Unternehmen (inkl. Finanzunternehmen)	60.000,00	60.000,00	

Öffentliche Ordnung und Sicherheit (Gruppe 1)

MVAG	Mittelverwendungs- und aufbringungsgruppen (1. und 2. Ebene)	RA 2023	VA 2023	RA - VA
3234	Transferzahlungen an Haushalte und Organisationen ohne Erwerbscharakter			
3235	Transferzahlungen an das Ausland			
3236	Investitions- und Tilgungszuschüsse zwischen Unternehmungen und Betrieben der Gebietskörperschaft und der Gebietskörperschaft			
324	Auszahlungen aus Finanzaufwand	4.699,64	7.300,00	-2.600,36
3241	Auszahlungen für Zinsaufwand, für Finanzierungsleasing, für Forderungskauf, für Finanzschulden und derivative Finanzinstrumente	4.685,95	7.200,00	-2.514,05
3242	Auszahlungen für Zinsen aus derivativen Finanzinstrumenten ohne Grundgeschäft			
3243	Auszahlung aus Gewinnentnahmen von marktbestimmten Betrieben			
3244	Sonstige Auszahlungen aus Finanzaufwendungen	13,69	100,00	-86,31
32	Summe Auszahlungen operative Gebarung	150.062,79	394.500,00	-244.437,21
SA1	Saldo (1) Geldfluss aus der Operativen Gebarung (31 – 32)	-80.047,28	-100.400,00	20.352,72
331	Einzahlungen aus der Investitionstätigkeit	0,00	0,00	0,00
3311	Einzahlungen aus der Veräußerung von immateriellem Vermögen			
3312	Einzahlungen aus der Veräußerung von Grundstücken und Grundstückeinrichtungen			
3313	Einzahlungen aus der Veräußerung von Gebäuden und Bauten			
3314	Einzahlungen aus der Veräußerung von technischen Anlagen, Fahrzeuge und Maschinen			
3315	Einzahlungen aus der Veräußerung von Amts-, Betriebs- und Geschäftsausstattung			
3316	Einzahlungen aus der Veräußerung von Kulturgütern			
3317	Einzahlungen aus der Veräußerung von Beteiligungen			
332	Einzahlungen aus der Rückzahlung von Darlehen sowie gewährten Vorschüssen	0,00	0,00	0,00
3321	Einzahlungen aus Darlehen an Träger des öffentlichen Rechts			
3322	Einzahlungen aus Darlehen an Beteiligungen			
3323	Einzahlungen aus Darlehen an Unternehmen und Haushalte			
3325	Einzahlungen aus Vorschüssen und Anzahlungen			
333	Einzahlungen aus Kapitaltransfers	161.000,00	161.000,00	0,00
3331	Kapitaltransferzahlungen von Trägern des öffentlichen Rechts	161.000,00	161.000,00	
3332	Kapitaltransferzahlungen von Beteiligungen			
3333	Kapitaltransferzahlungen von Unternehmen			
3334	Kapitaltransferzahlungen von Haushalten und Organisationen ohne Erwerbscharakter			
3335	Kapitaltransferzahlungen vom Ausland			
33	Summe Einzahlungen investive Gebarung	161.000,00	161.000,00	0,00
341	Auszahlungen aus der Investitionstätigkeit	459.048,76	450.000,00	9.048,76
3411	Auszahlungen für den Erwerb von immateriellem Vermögen			

Öffentliche Ordnung und Sicherheit (Gruppe 1)

MVAG	Mittelverwendungs- und aufbringungsgruppen (1. und 2. Ebene)	RA 2023	VA 2023	RA - VA
3412	Auszahlungen für den Erwerb von Grundstücken und Grundstückseinrichtungen			
3413	Auszahlungen für den Erwerb von Gebäuden und Bauten			
3414	Auszahlungen für den Erwerb von technischen Anlagen, Fahrzeuge und Maschinen	459.048,76	450.000,00	9.048,76
3415	Auszahlungen für den Erwerb von Amts-, Betriebs- und Geschäftsausstattung			
3416	Auszahlungen für den Erwerb von Kulturgütern			
3417	Auszahlungen für den Erwerb von Beteiligungen			
342	Auszahlungen von gewährten Darlehen sowie gewährten Vorschüssen	0,00	0,00	0,00
3421	Auszahlung von Darlehen an Träger des öffentlichen Rechts			
3422	Auszahlung von Darlehen an Beteiligungen			
3423	Auszahlung von Darlehen an Unternehmen und Haushalte			
3425	Auszahlungen von Vorschüssen und Anzahlungen			
343	Auszahlungen aus Kapitaltransfers	0,00	0,00	0,00
3431	Kapitaltransferzahlungen an Träger des öffentlichen Rechts			
3432	Kapitaltransferzahlungen an Beteiligungen			
3433	Kapitaltransferzahlungen an Unternehmen (Finanzunternehmen)			
3434	Kapitaltransferzahlungen an Haushalte und Organisationen ohne Erwerbscharakter			
3435	Kapitaltransferzahlungen an das Ausland			
34	Summe Auszahlungen investive Gebarung	459.048,76	450.000,00	9.048,76
SA2	Saldo (2) Geldfluss aus der Investiven Gebarung (33 – 34)	-298.048,76	-289.000,00	-9.048,76
SA3	Saldo (3) Nettofinanzierungssaldo (Saldo 1 + Saldo 2)	-378.096,04	-389.400,00	11.303,96
351	Einzahlungen aus der Aufnahme von Finanzschulden	0,00	0,00	0,00
3511	Einzahlungen aus empfangenen Darlehen von öffentlichen Körperschaften und Rechtsträgern			
3512	Einzahlungen aus empfangenen Darlehen von Beteiligungen			
3513	Einzahlungen aus empfangenen Darlehen von Unternehmen und privaten Haushalten			
3514	Einzahlungen aus Finanzschulden (Finanzunternehmen)			
353	Einzahlungen infolge eines Kapitaltausch bei derivativen Finanzinstrumenten mit Grundgeschäft	0,00	0,00	0,00
3530	Einzahlungen infolge eines Kapitaltausch bei derivativen Finanzinstrumenten mit Grundgeschäft			
355	Einzahlungen aus dem Abgang von Finanzinstrumenten	0,00	0,00	0,00
3550	Einzahlungen aus dem Abgang von Finanzinstrumenten			
35	Summe Einzahlungen aus der Finanzierungstätigkeit	0,00	0,00	0,00
361	Auszahlungen aus der Tilgung von Finanzschulden	11.791,68	15.000,00	-3.208,32

Öffentliche Ordnung und Sicherheit (Gruppe 1)

MVAG	Mittelverwendungs- und aufbringungsgruppen (1. und 2. Ebene)	RA 2023	VA 2023	RA - VA
3611	Auszahlungen aus empfangenen Darlehen von öffentlichen Körperschaften und Rechtsträgern			
3612	Auszahlungen aus empfangenen Darlehen von Beteiligungen			
3613	Auszahlungen aus empfangenen Darlehen von Unternehmen und privaten Haushalten			
3614	Auszahlungen aus Finanzschulden	11.791,68	15.000,00	-3.208,32
3615	Auszahlung aus der Rückzahlung von Leasingverbindlichkeiten			
363	Auszahlungen infolge eines Kapitaltausch bei derivativen Finanzinstrumenten mit Grundgeschäft	0,00	0,00	0,00
3630	Auszahlungen infolge eines Kapitaltausch bei derivativen Finanzinstrumenten mit Grundgeschäft			
365	Auszahlungen für den Erwerb von Finanzinstrumenten	0,00	0,00	0,00
3650	Auszahlungen für den Erwerb von Finanzinstrumenten			
36	Summe Auszahlungen aus der Finanzierungstätigkeit	11.791,68	15.000,00	-3.208,32
SA4	Saldo (4) Geldfluss aus der Finanzierungstätigkeit (35 – 36)	-11.791,68	-15.000,00	3.208,32
SA5	Saldo (5) Geldfluss aus der voranschlagswirksamen Gebarung (Saldo 3 + Saldo 4)	-389.887,72	-404.400,00	14.512,28

Unterricht, Erziehung, Sport und Wissenschaft (Gruppe 2)

MVAG	Mittelverwendungs- und aufbringungsgruppen (1. und 2. Ebene)	RA 2023	VA 2023	RA - VA
311	Einzahlungen aus der operativen Verwaltungstätigkeit	46.586,17	36.100,00	10.486,17
3111	Einzahlungen aus eigenen Abgaben			
3112	Einzahlungen aus Ertragsanteilen			
3113	Einzahlungen aus Gebühren			
3114	Einzahlungen aus Leistungen	22.088,10	21.100,00	988,10
3115	Einzahlungen aus Besitz und wirtschaftlicher Tätigkeit			
3116	Einzahlungen aus Veräußerung von geringwertigen Wirtschaftsgütern (GWG) und sonstige Einzahlungen	24.498,07	15.000,00	9.498,07
312	Einzahlungen aus Transfers (ohne Kapitaltransfers)	1.400,00	0,00	1.400,00
3121	Transferzahlungen von Trägern des öffentlichen Rechts	1.400,00		1.400,00
3122	Transferzahlungen von Beteiligten			
3123	Transferzahlungen von Unternehmen (inkl. Finanzunternehmen)			
3124	Transferzahlungen von Haushalte und Organisationen ohne Erwerbscharakter			
3125	Transferzahlungen vom Ausland			
3126	Investitions- und Tilgungszuschüsse zwischen Unternehmungen und Betrieben der Gebietskörperschaft und der Gebietskörperschaft			
313	Einzahlungen aus Finanzerträgen	0,00	0,00	0,00
3131	Einzahlungen aus Zinserträgen			
3133	Einzahlungen aus Gewinnentnahmen von marktbestimmten Betrieben			
3134	Sonstige Einzahlungen aus Finanzerträgen			
3135	Einzahlungen aus Dividenden/Gewinnausschüttungen			
31	Summe Einzahlungen operative Gebarung	47.986,17	36.100,00	11.886,17
321	Auszahlungen aus Personalaufwand	184.983,42	175.600,00	9.383,42
3211	Auszahlungen für Personalaufwand Bezüge, Nebengebühren, und Mehrleistungsvergütungen)	148.385,45	142.000,00	6.385,45
3212	Auszahlungen für gesetzliche und freiwillige Sozialaufwendungen	36.597,97	33.600,00	2.997,97
3213	Auszahlungen aus sonstigem Personalaufwand			
322	Auszahlungen aus Sachaufwand (ohne Transferaufwand)	118.925,34	133.000,00	-14.074,66
3221	Auszahlungen für Gebrauchs- und Verbrauchsgüter, Handelswaren	20.058,94	20.200,00	-141,06
3222	Auszahlungen für Verwaltungs- und Betriebsaufwand	1.640,24	2.300,00	-659,76
3223	Auszahlungen für Leasing- und Mietaufwand	62.172,22	72.300,00	-10.127,78
3224	Auszahlungen für Instandhaltung	2.089,38	3.500,00	-1.410,62
3225	Sonstige Auszahlungen aus Sachaufwand	32.964,56	34.700,00	-1.735,44
323	Auszahlungen aus Transfers (ohne Kapitaltransfers)	243.576,19	260.200,00	-16.623,81
3231	Transferzahlungen an Träger des öffentlichen Rechts	235.871,19	251.900,00	-16.028,81
3232	Transferzahlungen an Beteiligten			
3233	Transferzahlungen an Unternehmen (inkl. Finanzunternehmen)			

Unterricht, Erziehung, Sport und Wissenschaft (Gruppe 2)

MVAG	Mittelverwendungs- und aufbringungsgruppen (1. und 2. Ebene)	RA 2023	VA 2023	RA - VA
3234	Transferzahlungen an Haushalte und Organisationen ohne Erwerbscharakter	7.705,00	8.300,00	-595,00
3235	Transferzahlungen an das Ausland			
3236	Investitions- und Tilgungszuschüsse zwischen Unternehmungen und Betrieben der Gebietskörperschaft und der Gebietskörperschaft			
324	Auszahlungen aus Finanzaufwand	0,00	0,00	0,00
3241	Auszahlungen für Zinsaufwand, für Finanzierungsleasing, für Forderungskauf, für Finanzschulden und derivative Finanzinstrumente			
3242	Auszahlungen für Zinsen aus derivativen Finanzinstrumenten ohne Grundgeschäft			
3243	Auszahlung aus Gewinnentnahmen von marktbestimmten Betrieben			
3244	Sonstige Auszahlungen aus Finanzaufwendungen			
32	Summe Auszahlungen operative Gebarung	547.484,95	568.800,00	-21.315,05
SA1	Saldo (1) Geldfluss aus der Operativen Gebarung (31 – 32)	-499.498,78	-532.700,00	33.201,22
331	Einzahlungen aus der Investitionstätigkeit	0,00	0,00	0,00
3311	Einzahlungen aus der Veräußerung von immateriellem Vermögen			
3312	Einzahlungen aus der Veräußerung von Grundstücken und Grundstückeinrichtungen			
3313	Einzahlungen aus der Veräußerung von Gebäuden und Bauten			
3314	Einzahlungen aus der Veräußerung von technischen Anlagen, Fahrzeuge und Maschinen			
3315	Einzahlungen aus der Veräußerung von Amts-, Betriebs- und Geschäftsausstattung			
3316	Einzahlungen aus der Veräußerung von Kulturgütern			
3317	Einzahlungen aus der Veräußerung von Beteiligungen			
332	Einzahlungen aus der Rückzahlung von Darlehen sowie gewährten Vorschüssen	0,00	0,00	0,00
3321	Einzahlungen aus Darlehen an Träger des öffentlichen Rechts			
3322	Einzahlungen aus Darlehen an Beteiligungen			
3323	Einzahlungen aus Darlehen an Unternehmen und Haushalte			
3325	Einzahlungen aus Vorschüssen und Anzahlungen			
333	Einzahlungen aus Kapitaltransfers	0,00	0,00	0,00
3331	Kapitaltransferzahlungen von Trägern des öffentlichen Rechts			
3332	Kapitaltransferzahlungen von Beteiligungen			
3333	Kapitaltransferzahlungen von Unternehmen			
3334	Kapitaltransferzahlungen von Haushalten und Organisationen ohne Erwerbscharakter			
3335	Kapitaltransferzahlungen vom Ausland			
33	Summe Einzahlungen investive Gebarung	0,00	0,00	0,00
341	Auszahlungen aus der Investitionstätigkeit	2.925,41	6.000,00	-3.074,59
3411	Auszahlungen für den Erwerb von immateriellem Vermögen			

Unterricht, Erziehung, Sport und Wissenschaft (Gruppe 2)

MVAG	Mittelverwendungs- und aufbringungsgruppen (1. und 2. Ebene)	RA 2023	VA 2023	RA - VA
3412	Auszahlungen für den Erwerb von Grundstücken und Grundstückseinrichtungen			
3413	Auszahlungen für den Erwerb von Gebäuden und Bauten			
3414	Auszahlungen für den Erwerb von technischen Anlagen, Fahrzeuge und Maschinen			
3415	Auszahlungen für den Erwerb von Amts-, Betriebs- und Geschäftsausstattung	2.925,41	6.000,00	-3.074,59
3416	Auszahlungen für den Erwerb von Kulturgütern			
3417	Auszahlungen für den Erwerb von Beteiligungen			
342	Auszahlungen von gewährten Darlehen sowie gewährten Vorschüssen	0,00	0,00	0,00
3421	Auszahlung von Darlehen an Träger des öffentlichen Rechts			
3422	Auszahlung von Darlehen an Beteiligungen			
3423	Auszahlung von Darlehen an Unternehmen und Haushalte			
3425	Auszahlungen von Vorschüssen und Anzahlungen			
343	Auszahlungen aus Kapitaltransfers	0,00	0,00	0,00
3431	Kapitaltransferzahlungen an Träger des öffentlichen Rechts			
3432	Kapitaltransferzahlungen an Beteiligungen			
3433	Kapitaltransferzahlungen an Unternehmen (Finanzunternehmen)			
3434	Kapitaltransferzahlungen an Haushalte und Organisationen ohne Erwerbscharakter			
3435	Kapitaltransferzahlungen an das Ausland			
34	Summe Auszahlungen investive Gebarung	2.925,41	6.000,00	-3.074,59
SA2	Saldo (2) Geldfluss aus der Investiven Gebarung (33 – 34)	-2.925,41	-6.000,00	3.074,59
SA3	Saldo (3) Nettofinanzierungssaldo (Saldo 1 + Saldo 2)	-502.424,19	-538.700,00	36.275,81
351	Einzahlungen aus der Aufnahme von Finanzschulden	0,00	0,00	0,00
3511	Einzahlungen aus empfangenen Darlehen von öffentlichen Körperschaften und Rechtsträgern			
3512	Einzahlungen aus empfangenen Darlehen von Beteiligungen			
3513	Einzahlungen aus empfangenen Darlehen von Unternehmen und privaten Haushalten			
3514	Einzahlungen aus Finanzschulden (Finanzunternehmen)			
353	Einzahlungen infolge eines Kapitaltausch bei derivativen Finanzinstrumenten mit Grundgeschäft	0,00	0,00	0,00
3530	Einzahlungen infolge eines Kapitaltausch bei derivativen Finanzinstrumenten mit Grundgeschäft			
355	Einzahlungen aus dem Abgang von Finanzinstrumenten	0,00	0,00	0,00
3550	Einzahlungen aus dem Abgang von Finanzinstrumenten			
35	Summe Einzahlungen aus der Finanzierungstätigkeit	0,00	0,00	0,00
361	Auszahlungen aus der Tilgung von Finanzschulden	0,00	0,00	0,00

Unterricht, Erziehung, Sport und Wissenschaft (Gruppe 2)

MVAG	Mittelverwendungs- und aufbringungsgruppen (1. und 2. Ebene)	RA 2023	VA 2023	RA - VA
3611	Auszahlungen aus empfangenen Darlehen von öffentlichen Körperschaften und Rechtsträgern			
3612	Auszahlungen aus empfangenen Darlehen von Beteiligungen			
3613	Auszahlungen aus empfangenen Darlehen von Unternehmen und privaten Haushalten			
3614	Auszahlungen aus Finanzschulden			
3615	Auszahlung aus der Rückzahlung von Leasingverbindlichkeiten			
363	Auszahlungen infolge eines Kapitaltausch bei derivativen Finanzinstrumenten mit Grundgeschäft	0,00	0,00	0,00
3630	Auszahlungen infolge eines Kapitaltausch bei derivativen Finanzinstrumenten mit Grundgeschäft			
365	Auszahlungen für den Erwerb von Finanzinstrumenten	0,00	0,00	0,00
3650	Auszahlungen für den Erwerb von Finanzinstrumenten			
36	Summe Auszahlungen aus der Finanzierungstätigkeit	0,00	0,00	0,00
SA4	Saldo (4) Geldfluss aus der Finanzierungstätigkeit (35 – 36)	0,00	0,00	0,00
SA5	Saldo (5) Geldfluss aus der voranschlagswirksamen Gebarung (Saldo 3 + Saldo 4)	-502.424,19	-538.700,00	36.275,81

Kunst, Kultur und Kultus (Gruppe 3)

MVAG	Mittelverwendungs- und aufbringungsgruppen (1. und 2. Ebene)	RA 2023	VA 2023	RA - VA
311	Einzahlungen aus der operativen Verwaltungstätigkeit	0,00	20.100,00	-20.100,00
3111	Einzahlungen aus eigenen Abgaben			
3112	Einzahlungen aus Ertragsanteilen			
3113	Einzahlungen aus Gebühren			
3114	Einzahlungen aus Leistungen		2.500,00	-2.500,00
3115	Einzahlungen aus Besitz und wirtschaftlicher Tätigkeit			
3116	Einzahlungen aus Veräußerung von geringwertigen Wirtschaftsgütern (GWG) und sonstige Einzahlungen		17.600,00	-17.600,00
312	Einzahlungen aus Transfers (ohne Kapitaltransfers)	0,00	0,00	0,00
3121	Transferzahlungen von Trägern des öffentlichen Rechts			
3122	Transferzahlungen von Beteiligten			
3123	Transferzahlungen von Unternehmen (inkl. Finanzunternehmen)			
3124	Transferzahlungen von Haushalte und Organisationen ohne Erwerbscharakter			
3125	Transferzahlungen vom Ausland			
3126	Investitions- und Tilgungszuschüsse zwischen Unternehmungen und Betrieben der Gebietskörperschaft und der Gebietskörperschaft			
313	Einzahlungen aus Finanzerträgen	0,00	0,00	0,00
3131	Einzahlungen aus Zinserträgen			
3133	Einzahlungen aus Gewinnentnahmen von marktbestimmten Betrieben			
3134	Sonstige Einzahlungen aus Finanzerträgen			
3135	Einzahlungen aus Dividenden/Gewinnausschüttungen			
31	Summe Einzahlungen operative Gebarung	0,00	20.100,00	-20.100,00
321	Auszahlungen aus Personalaufwand	0,00	0,00	0,00
3211	Auszahlungen für Personalaufwand Bezüge, Nebengebühren, und Mehrleistungsvergütungen)			
3212	Auszahlungen für gesetzliche und freiwillige Sozialaufwendungen			
3213	Auszahlungen aus sonstigem Personalaufwand			
322	Auszahlungen aus Sachaufwand (ohne Transferaufwand)	8.270,74	28.600,00	-20.329,26
3221	Auszahlungen für Gebrauchs- und Verbrauchsgüter, Handelswaren		500,00	-500,00
3222	Auszahlungen für Verwaltungs- und Betriebsaufwand			
3223	Auszahlungen für Leasing- und Mietaufwand		500,00	-500,00
3224	Auszahlungen für Instandhaltung			
3225	Sonstige Auszahlungen aus Sachaufwand	8.270,74	27.600,00	-19.329,26
323	Auszahlungen aus Transfers (ohne Kapitaltransfers)	1.740,00	1.900,00	-160,00
3231	Transferzahlungen an Träger des öffentlichen Rechts			
3232	Transferzahlungen an Beteiligten			
3233	Transferzahlungen an Unternehmen (inkl. Finanzunternehmen)			

Kunst, Kultur und Kultus (Gruppe 3)

MVAG	Mittelverwendungs- und aufbringungsgruppen (1. und 2. Ebene)	RA 2023	VA 2023	RA - VA
3234	Transferzahlungen an Haushalte und Organisationen ohne Erwerbscharakter	1.740,00	1.900,00	-160,00
3235	Transferzahlungen an das Ausland			
3236	Investitions- und Tilgungszuschüsse zwischen Unternehmungen und Betrieben der Gebietskörperschaft und der Gebietskörperschaft			
324	Auszahlungen aus Finanzaufwand	0,00	0,00	0,00
3241	Auszahlungen für Zinsaufwand, für Finanzierungsleasing, für Forderungskauf, für Finanzschulden und derivative Finanzinstrumente			
3242	Auszahlungen für Zinsen aus derivativen Finanzinstrumenten ohne Grundgeschäft			
3243	Auszahlung aus Gewinnentnahmen von marktbestimmten Betrieben			
3244	Sonstige Auszahlungen aus Finanzaufwendungen			
32	Summe Auszahlungen operative Gebarung	10.010,74	30.500,00	-20.489,26
SA1	Saldo (1) Geldfluss aus der Operativen Gebarung (31 – 32)	-10.010,74	-10.400,00	389,26
331	Einzahlungen aus der Investitionstätigkeit	0,00	0,00	0,00
3311	Einzahlungen aus der Veräußerung von immateriellem Vermögen			
3312	Einzahlungen aus der Veräußerung von Grundstücken und Grundstückeinrichtungen			
3313	Einzahlungen aus der Veräußerung von Gebäuden und Bauten			
3314	Einzahlungen aus der Veräußerung von technischen Anlagen, Fahrzeuge und Maschinen			
3315	Einzahlungen aus der Veräußerung von Amts-, Betriebs- und Geschäftsausstattung			
3316	Einzahlungen aus der Veräußerung von Kulturgütern			
3317	Einzahlungen aus der Veräußerung von Beteiligungen			
332	Einzahlungen aus der Rückzahlung von Darlehen sowie gewährten Vorschüssen	0,00	0,00	0,00
3321	Einzahlungen aus Darlehen an Träger des öffentlichen Rechts			
3322	Einzahlungen aus Darlehen an Beteiligungen			
3323	Einzahlungen aus Darlehen an Unternehmen und Haushalte			
3325	Einzahlungen aus Vorschüssen und Anzahlungen			
333	Einzahlungen aus Kapitaltransfers	0,00	0,00	0,00
3331	Kapitaltransferzahlungen von Trägern des öffentlichen Rechts			
3332	Kapitaltransferzahlungen von Beteiligungen			
3333	Kapitaltransferzahlungen von Unternehmen			
3334	Kapitaltransferzahlungen von Haushalten und Organisationen ohne Erwerbscharakter			
3335	Kapitaltransferzahlungen vom Ausland			
33	Summe Einzahlungen investive Gebarung	0,00	0,00	0,00
341	Auszahlungen aus der Investitionstätigkeit	2.781,38	2.800,00	-18,62
3411	Auszahlungen für den Erwerb von immateriellem Vermögen			

Kunst, Kultur und Kultus (Gruppe 3)

MVAG	Mittelverwendungs- und aufbringungsgruppen (1. und 2. Ebene)	RA 2023	VA 2023	RA - VA
3412	Auszahlungen für den Erwerb von Grundstücken und Grundstückseinrichtungen	2.781,38	2.800,00	-18,62
3413	Auszahlungen für den Erwerb von Gebäuden und Bauten			
3414	Auszahlungen für den Erwerb von technischen Anlagen, Fahrzeuge und Maschinen			
3415	Auszahlungen für den Erwerb von Amts-, Betriebs- und Geschäftsausstattung			
3416	Auszahlungen für den Erwerb von Kulturgütern			
3417	Auszahlungen für den Erwerb von Beteiligungen			
342	Auszahlungen von gewährten Darlehen sowie gewährten Vorschüssen	0,00	0,00	0,00
3421	Auszahlung von Darlehen an Träger des öffentlichen Rechts			
3422	Auszahlung von Darlehen an Beteiligungen			
3423	Auszahlung von Darlehen an Unternehmen und Haushalte			
3425	Auszahlungen von Vorschüssen und Anzahlungen			
343	Auszahlungen aus Kapitaltransfers	0,00	0,00	0,00
3431	Kapitaltransferzahlungen an Träger des öffentlichen Rechts			
3432	Kapitaltransferzahlungen an Beteiligungen			
3433	Kapitaltransferzahlungen an Unternehmen (Finanzunternehmen)			
3434	Kapitaltransferzahlungen an Haushalte und Organisationen ohne Erwerbscharakter			
3435	Kapitaltransferzahlungen an das Ausland			
34	Summe Auszahlungen investive Gebarung	2.781,38	2.800,00	-18,62
SA2	Saldo (2) Geldfluss aus der Investiven Gebarung (33 – 34)	-2.781,38	-2.800,00	18,62
SA3	Saldo (3) Nettofinanzierungssaldo (Saldo 1 + Saldo 2)	-12.792,12	-13.200,00	407,88
351	Einzahlungen aus der Aufnahme von Finanzschulden	0,00	0,00	0,00
3511	Einzahlungen aus empfangenen Darlehen von öffentlichen Körperschaften und Rechtsträgern			
3512	Einzahlungen aus empfangenen Darlehen von Beteiligungen			
3513	Einzahlungen aus empfangenen Darlehen von Unternehmen und privaten Haushalten			
3514	Einzahlungen aus Finanzschulden (Finanzunternehmen)			
353	Einzahlungen infolge eines Kapitaltausch bei derivativen Finanzinstrumenten mit Grundgeschäft	0,00	0,00	0,00
3530	Einzahlungen infolge eines Kapitaltausch bei derivativen Finanzinstrumenten mit Grundgeschäft			
355	Einzahlungen aus dem Abgang von Finanzinstrumenten	0,00	0,00	0,00
3550	Einzahlungen aus dem Abgang von Finanzinstrumenten			
35	Summe Einzahlungen aus der Finanzierungstätigkeit	0,00	0,00	0,00
361	Auszahlungen aus der Tilgung von Finanzschulden	0,00	0,00	0,00

Kunst, Kultur und Kultus (Gruppe 3)

MVAG	Mittelverwendungs- und aufbringungsgruppen (1. und 2. Ebene)	RA 2023	VA 2023	RA - VA
3611	Auszahlungen aus empfangenen Darlehen von öffentlichen Körperschaften und Rechtsträgern			
3612	Auszahlungen aus empfangenen Darlehen von Beteiligungen			
3613	Auszahlungen aus empfangenen Darlehen von Unternehmen und privaten Haushalten			
3614	Auszahlungen aus Finanzschulden			
3615	Auszahlung aus der Rückzahlung von Leasingverbindlichkeiten			
363	Auszahlungen infolge eines Kapitaltausch bei derivativen Finanzinstrumenten mit Grundgeschäft	0,00	0,00	0,00
3630	Auszahlungen infolge eines Kapitaltausch bei derivativen Finanzinstrumenten mit Grundgeschäft			
365	Auszahlungen für den Erwerb von Finanzinstrumenten	0,00	0,00	0,00
3650	Auszahlungen für den Erwerb von Finanzinstrumenten			
36	Summe Auszahlungen aus der Finanzierungstätigkeit	0,00	0,00	0,00
SA4	Saldo (4) Geldfluss aus der Finanzierungstätigkeit (35 – 36)	0,00	0,00	0,00
SA5	Saldo (5) Geldfluss aus der voranschlagswirksamen Gebarung (Saldo 3 + Saldo 4)	-12.792,12	-13.200,00	407,88

Soziale Wohlfahrt und Wohnbauförderung (Gruppe 4)

MVAG	Mittelverwendungs- und aufbringungsgruppen (1. und 2. Ebene)	RA 2023	VA 2023	RA - VA
311	Einzahlungen aus der operativen Verwaltungstätigkeit	0,00	4.900,00	-4.900,00
3111	Einzahlungen aus eigenen Abgaben			
3112	Einzahlungen aus Ertragsanteilen			
3113	Einzahlungen aus Gebühren			
3114	Einzahlungen aus Leistungen		3.500,00	-3.500,00
3115	Einzahlungen aus Besitz und wirtschaftlicher Tätigkeit			
3116	Einzahlungen aus Veräußerung von geringwertigen Wirtschaftsgütern (GWG) und sonstige Einzahlungen		1.400,00	-1.400,00
312	Einzahlungen aus Transfers (ohne Kapitaltransfers)	0,00	1.800,00	-1.800,00
3121	Transferzahlungen von Trägern des öffentlichen Rechts		1.800,00	-1.800,00
3122	Transferzahlungen von Beteiligten			
3123	Transferzahlungen von Unternehmen (inkl. Finanzunternehmen)			
3124	Transferzahlungen von Haushalte und Organisationen ohne Erwerbscharakter			
3125	Transferzahlungen vom Ausland			
3126	Investitions- und Tilgungszuschüsse zwischen Unternehmungen und Betrieben der Gebietskörperschaft und der Gebietskörperschaft			
313	Einzahlungen aus Finanzerträgen	0,00	0,00	0,00
3131	Einzahlungen aus Zinserträgen			
3133	Einzahlungen aus Gewinnentnahmen von marktbestimmten Betrieben			
3134	Sonstige Einzahlungen aus Finanzerträgen			
3135	Einzahlungen aus Dividenden/Gewinnausschüttungen			
31	Summe Einzahlungen operative Gebarung	0,00	6.700,00	-6.700,00
321	Auszahlungen aus Personalaufwand	0,00	0,00	0,00
3211	Auszahlungen für Personalaufwand Bezüge, Nebengebühren, und Mehrleistungsvergütungen)			
3212	Auszahlungen für gesetzliche und freiwillige Sozialaufwendungen			
3213	Auszahlungen aus sonstigem Personalaufwand			
322	Auszahlungen aus Sachaufwand (ohne Transferaufwand)	1.296,90	2.700,00	-1.403,10
3221	Auszahlungen für Gebrauchs- und Verbrauchsgüter, Handelswaren	659,40	1.000,00	-340,60
3222	Auszahlungen für Verwaltungs- und Betriebsaufwand			
3223	Auszahlungen für Leasing- und Mietaufwand		200,00	-200,00
3224	Auszahlungen für Instandhaltung			
3225	Sonstige Auszahlungen aus Sachaufwand	637,50	1.500,00	-862,50
323	Auszahlungen aus Transfers (ohne Kapitaltransfers)	440.422,95	403.500,00	36.922,95
3231	Transferzahlungen an Träger des öffentlichen Rechts	422.081,60	385.000,00	37.081,60
3232	Transferzahlungen an Beteiligten			
3233	Transferzahlungen an Unternehmen (inkl. Finanzunternehmen)			

Soziale Wohlfahrt und Wohnbauförderung (Gruppe 4)

MVAG	Mittelverwendungs- und aufbringungsgruppen (1. und 2. Ebene)	RA 2023	VA 2023	RA - VA
3234	Transferzahlungen an Haushalte und Organisationen ohne Erwerbscharakter	18.341,35	18.500,00	-158,65
3235	Transferzahlungen an das Ausland			
3236	Investitions- und Tilgungszuschüsse zwischen Unternehmungen und Betrieben der Gebietskörperschaft und der Gebietskörperschaft			
324	Auszahlungen aus Finanzaufwand	0,00	0,00	0,00
3241	Auszahlungen für Zinsaufwand, für Finanzierungsleasing, für Forderungskauf, für Finanzschulden und derivative Finanzinstrumente			
3242	Auszahlungen für Zinsen aus derivativen Finanzinstrumenten ohne Grundgeschäft			
3243	Auszahlung aus Gewinnentnahmen von marktbestimmten Betrieben			
3244	Sonstige Auszahlungen aus Finanzaufwendungen			
32	Summe Auszahlungen operative Gebarung	441.719,85	406.200,00	35.519,85
SA1	Saldo (1) Geldfluss aus der Operativen Gebarung (31 – 32)	-441.719,85	-399.500,00	-42.219,85
331	Einzahlungen aus der Investitionstätigkeit	0,00	0,00	0,00
3311	Einzahlungen aus der Veräußerung von immateriellem Vermögen			
3312	Einzahlungen aus der Veräußerung von Grundstücken und Grundstückeinrichtungen			
3313	Einzahlungen aus der Veräußerung von Gebäuden und Bauten			
3314	Einzahlungen aus der Veräußerung von technischen Anlagen, Fahrzeuge und Maschinen			
3315	Einzahlungen aus der Veräußerung von Amts-, Betriebs- und Geschäftsausstattung			
3316	Einzahlungen aus der Veräußerung von Kulturgütern			
3317	Einzahlungen aus der Veräußerung von Beteiligungen			
332	Einzahlungen aus der Rückzahlung von Darlehen sowie gewährten Vorschüssen	0,00	0,00	0,00
3321	Einzahlungen aus Darlehen an Träger des öffentlichen Rechts			
3322	Einzahlungen aus Darlehen an Beteiligungen			
3323	Einzahlungen aus Darlehen an Unternehmen und Haushalte			
3325	Einzahlungen aus Vorschüssen und Anzahlungen			
333	Einzahlungen aus Kapitaltransfers	0,00	0,00	0,00
3331	Kapitaltransferzahlungen von Trägern des öffentlichen Rechts			
3332	Kapitaltransferzahlungen von Beteiligungen			
3333	Kapitaltransferzahlungen von Unternehmen			
3334	Kapitaltransferzahlungen von Haushalten und Organisationen ohne Erwerbscharakter			
3335	Kapitaltransferzahlungen vom Ausland			
33	Summe Einzahlungen investive Gebarung	0,00	0,00	0,00
341	Auszahlungen aus der Investitionstätigkeit	0,00	0,00	0,00
3411	Auszahlungen für den Erwerb von immateriellem Vermögen			

Soziale Wohlfahrt und Wohnbauförderung (Gruppe 4)

MVAG	Mittelverwendungs- und aufbringungsgruppen (1. und 2. Ebene)	RA 2023	VA 2023	RA - VA
3412	Auszahlungen für den Erwerb von Grundstücken und Grundstückseinrichtungen			
3413	Auszahlungen für den Erwerb von Gebäuden und Bauten			
3414	Auszahlungen für den Erwerb von technischen Anlagen, Fahrzeuge und Maschinen			
3415	Auszahlungen für den Erwerb von Amts-, Betriebs- und Geschäftsausstattung			
3416	Auszahlungen für den Erwerb von Kulturgütern			
3417	Auszahlungen für den Erwerb von Beteiligungen			
342	Auszahlungen von gewährten Darlehen sowie gewährten Vorschüssen	0,00	0,00	0,00
3421	Auszahlung von Darlehen an Träger des öffentlichen Rechts			
3422	Auszahlung von Darlehen an Beteiligungen			
3423	Auszahlung von Darlehen an Unternehmen und Haushalte			
3425	Auszahlungen von Vorschüssen und Anzahlungen			
343	Auszahlungen aus Kapitaltransfers	0,00	0,00	0,00
3431	Kapitaltransferzahlungen an Träger des öffentlichen Rechts			
3432	Kapitaltransferzahlungen an Beteiligungen			
3433	Kapitaltransferzahlungen an Unternehmen (Finanzunternehmen)			
3434	Kapitaltransferzahlungen an Haushalte und Organisationen ohne Erwerbscharakter			
3435	Kapitaltransferzahlungen an das Ausland			
34	Summe Auszahlungen investive Gebarung	0,00	0,00	0,00
SA2	Saldo (2) Geldfluss aus der Investiven Gebarung (33 – 34)	0,00	0,00	0,00
SA3	Saldo (3) Nettofinanzierungssaldo (Saldo 1 + Saldo 2)	-441.719,85	-399.500,00	-42.219,85
351	Einzahlungen aus der Aufnahme von Finanzschulden	0,00	0,00	0,00
3511	Einzahlungen aus empfangenen Darlehen von öffentlichen Körperschaften und Rechtsträgern			
3512	Einzahlungen aus empfangenen Darlehen von Beteiligungen			
3513	Einzahlungen aus empfangenen Darlehen von Unternehmen und privaten Haushalten			
3514	Einzahlungen aus Finanzschulden (Finanzunternehmen)			
353	Einzahlungen infolge eines Kapitaltausch bei derivativen Finanzinstrumenten mit Grundgeschäft	0,00	0,00	0,00
3530	Einzahlungen infolge eines Kapitaltausch bei derivativen Finanzinstrumenten mit Grundgeschäft			
355	Einzahlungen aus dem Abgang von Finanzinstrumenten	0,00	0,00	0,00
3550	Einzahlungen aus dem Abgang von Finanzinstrumenten			
35	Summe Einzahlungen aus der Finanzierungstätigkeit	0,00	0,00	0,00
361	Auszahlungen aus der Tilgung von Finanzschulden	0,00	0,00	0,00

Soziale Wohlfahrt und Wohnbauförderung (Gruppe 4)

MVAG	Mittelverwendungs- und aufbringungsgruppen (1. und 2. Ebene)	RA 2023	VA 2023	RA - VA
3611	Auszahlungen aus empfangenen Darlehen von öffentlichen Körperschaften und Rechtsträgern			
3612	Auszahlungen aus empfangenen Darlehen von Beteiligungen			
3613	Auszahlungen aus empfangenen Darlehen von Unternehmen und privaten Haushalten			
3614	Auszahlungen aus Finanzschulden			
3615	Auszahlung aus der Rückzahlung von Leasingverbindlichkeiten			
363	Auszahlungen infolge eines Kapitaltausch bei derivativen Finanzinstrumenten mit Grundgeschäft	0,00	0,00	0,00
3630	Auszahlungen infolge eines Kapitaltausch bei derivativen Finanzinstrumenten mit Grundgeschäft			
365	Auszahlungen für den Erwerb von Finanzinstrumenten	0,00	0,00	0,00
3650	Auszahlungen für den Erwerb von Finanzinstrumenten			
36	Summe Auszahlungen aus der Finanzierungstätigkeit	0,00	0,00	0,00
SA4	Saldo (4) Geldfluss aus der Finanzierungstätigkeit (35 – 36)	0,00	0,00	0,00
SA5	Saldo (5) Geldfluss aus der voranschlagswirksamen Gebarung (Saldo 3 + Saldo 4)	-441.719,85	-399.500,00	-42.219,85

Gesundheit (Gruppe 5)

MVAG	Mittelverwendungs- und aufbringungsgruppen (1. und 2. Ebene)	RA 2023	VA 2023	RA - VA
311	Einzahlungen aus der operativen Verwaltungstätigkeit	0,00	0,00	0,00
3111	Einzahlungen aus eigenen Abgaben			
3112	Einzahlungen aus Ertragsanteilen			
3113	Einzahlungen aus Gebühren			
3114	Einzahlungen aus Leistungen			
3115	Einzahlungen aus Besitz und wirtschaftlicher Tätigkeit			
3116	Einzahlungen aus Veräußerung von geringwertigen Wirtschaftsgütern (GWG) und sonstige Einzahlungen			
312	Einzahlungen aus Transfers (ohne Kapitaltransfers)	0,00	0,00	0,00
3121	Transferzahlungen von Trägern des öffentlichen Rechts			
3122	Transferzahlungen von Beteiligten			
3123	Transferzahlungen von Unternehmen (inkl. Finanzunternehmen)			
3124	Transferzahlungen von Haushalte und Organisationen ohne Erwerbscharakter			
3125	Transferzahlungen vom Ausland			
3126	Investitions- und Tilgungszuschüsse zwischen Unternehmungen und Betrieben der Gebietskörperschaft und der Gebietskörperschaft			
313	Einzahlungen aus Finanzerträgen	0,00	0,00	0,00
3131	Einzahlungen aus Zinserträgen			
3133	Einzahlungen aus Gewinnentnahmen von marktbestimmten Betrieben			
3134	Sonstige Einzahlungen aus Finanzerträgen			
3135	Einzahlungen aus Dividenden/Gewinnausschüttungen			
31	Summe Einzahlungen operative Gebarung	0,00	0,00	0,00
321	Auszahlungen aus Personalaufwand	0,00	0,00	0,00
3211	Auszahlungen für Personalaufwand Bezüge, Nebengebühren, und Mehrleistungsvergütungen)			
3212	Auszahlungen für gesetzliche und freiwillige Sozialaufwendungen			
3213	Auszahlungen aus sonstigem Personalaufwand			
322	Auszahlungen aus Sachaufwand (ohne Transferaufwand)	13.265,00	2.400,00	10.865,00
3221	Auszahlungen für Gebrauchs- und Verbrauchsgüter, Handelswaren		300,00	-300,00
3222	Auszahlungen für Verwaltungs- und Betriebsaufwand			
3223	Auszahlungen für Leasing- und Mietaufwand			
3224	Auszahlungen für Instandhaltung			
3225	Sonstige Auszahlungen aus Sachaufwand	13.265,00	2.100,00	11.165,00
323	Auszahlungen aus Transfers (ohne Kapitaltransfers)	531.092,22	535.600,00	-4.507,78
3231	Transferzahlungen an Träger des öffentlichen Rechts	531.092,22	529.000,00	2.092,22
3232	Transferzahlungen an Beteiligten			
3233	Transferzahlungen an Unternehmen (inkl. Finanzunternehmen)			

Gesundheit (Gruppe 5)

MVAG	Mittelverwendungs- und aufbringungsgruppen (1. und 2. Ebene)	RA 2023	VA 2023	RA - VA
3234	Transferzahlungen an Haushalte und Organisationen ohne Erwerbscharakter		6.600,00	-6.600,00
3235	Transferzahlungen an das Ausland			
3236	Investitions- und Tilgungszuschüsse zwischen Unternehmungen und Betrieben der Gebietskörperschaft und der Gebietskörperschaft			
324	Auszahlungen aus Finanzaufwand	0,00	0,00	0,00
3241	Auszahlungen für Zinsaufwand, für Finanzierungsleasing, für Forderungskauf, für Finanzschulden und derivative Finanzinstrumente			
3242	Auszahlungen für Zinsen aus derivativen Finanzinstrumenten ohne Grundgeschäft			
3243	Auszahlung aus Gewinnentnahmen von marktbestimmten Betrieben			
3244	Sonstige Auszahlungen aus Finanzaufwendungen			
32	Summe Auszahlungen operative Gebarung	544.357,22	538.000,00	6.357,22
SA1	Saldo (1) Geldfluss aus der Operativen Gebarung (31 – 32)	-544.357,22	-538.000,00	-6.357,22
331	Einzahlungen aus der Investitionstätigkeit	0,00	0,00	0,00
3311	Einzahlungen aus der Veräußerung von immateriellem Vermögen			
3312	Einzahlungen aus der Veräußerung von Grundstücken und Grundstückeinrichtungen			
3313	Einzahlungen aus der Veräußerung von Gebäuden und Bauten			
3314	Einzahlungen aus der Veräußerung von technischen Anlagen, Fahrzeuge und Maschinen			
3315	Einzahlungen aus der Veräußerung von Amts-, Betriebs- und Geschäftsausstattung			
3316	Einzahlungen aus der Veräußerung von Kulturgütern			
3317	Einzahlungen aus der Veräußerung von Beteiligungen			
332	Einzahlungen aus der Rückzahlung von Darlehen sowie gewährten Vorschüssen	0,00	0,00	0,00
3321	Einzahlungen aus Darlehen an Träger des öffentlichen Rechts			
3322	Einzahlungen aus Darlehen an Beteiligungen			
3323	Einzahlungen aus Darlehen an Unternehmen und Haushalte			
3325	Einzahlungen aus Vorschüssen und Anzahlungen			
333	Einzahlungen aus Kapitaltransfers	0,00	0,00	0,00
3331	Kapitaltransferzahlungen von Trägern des öffentlichen Rechts			
3332	Kapitaltransferzahlungen von Beteiligungen			
3333	Kapitaltransferzahlungen von Unternehmen			
3334	Kapitaltransferzahlungen von Haushalten und Organisationen ohne Erwerbscharakter			
3335	Kapitaltransferzahlungen vom Ausland			
33	Summe Einzahlungen investive Gebarung	0,00	0,00	0,00
341	Auszahlungen aus der Investitionstätigkeit	0,00	0,00	0,00
3411	Auszahlungen für den Erwerb von immateriellem Vermögen			

Gesundheit (Gruppe 5)

MVAG	Mittelverwendungs- und aufbringungsgruppen (1. und 2. Ebene)	RA 2023	VA 2023	RA - VA
3412	Auszahlungen für den Erwerb von Grundstücken und Grundstückseinrichtungen			
3413	Auszahlungen für den Erwerb von Gebäuden und Bauten			
3414	Auszahlungen für den Erwerb von technischen Anlagen, Fahrzeuge und Maschinen			
3415	Auszahlungen für den Erwerb von Amts-, Betriebs- und Geschäftsausstattung			
3416	Auszahlungen für den Erwerb von Kulturgütern			
3417	Auszahlungen für den Erwerb von Beteiligungen			
342	Auszahlungen von gewährten Darlehen sowie gewährten Vorschüssen	0,00	0,00	0,00
3421	Auszahlung von Darlehen an Träger des öffentlichen Rechts			
3422	Auszahlung von Darlehen an Beteiligungen			
3423	Auszahlung von Darlehen an Unternehmen und Haushalte			
3425	Auszahlungen von Vorschüssen und Anzahlungen			
343	Auszahlungen aus Kapitaltransfers	0,00	0,00	0,00
3431	Kapitaltransferzahlungen an Träger des öffentlichen Rechts			
3432	Kapitaltransferzahlungen an Beteiligungen			
3433	Kapitaltransferzahlungen an Unternehmen (Finanzunternehmen)			
3434	Kapitaltransferzahlungen an Haushalte und Organisationen ohne Erwerbscharakter			
3435	Kapitaltransferzahlungen an das Ausland			
34	Summe Auszahlungen investive Gebarung	0,00	0,00	0,00
SA2	Saldo (2) Geldfluss aus der Investiven Gebarung (33 – 34)	0,00	0,00	0,00
SA3	Saldo (3) Nettofinanzierungssaldo (Saldo 1 + Saldo 2)	-544.357,22	-538.000,00	-6.357,22
351	Einzahlungen aus der Aufnahme von Finanzschulden	0,00	0,00	0,00
3511	Einzahlungen aus empfangenen Darlehen von öffentlichen Körperschaften und Rechtsträgern			
3512	Einzahlungen aus empfangenen Darlehen von Beteiligungen			
3513	Einzahlungen aus empfangenen Darlehen von Unternehmen und privaten Haushalten			
3514	Einzahlungen aus Finanzschulden (Finanzunternehmen)			
353	Einzahlungen infolge eines Kapitaltausch bei derivativen Finanzinstrumenten mit Grundgeschäft	0,00	0,00	0,00
3530	Einzahlungen infolge eines Kapitaltausch bei derivativen Finanzinstrumenten mit Grundgeschäft			
355	Einzahlungen aus dem Abgang von Finanzinstrumenten	0,00	0,00	0,00
3550	Einzahlungen aus dem Abgang von Finanzinstrumenten			
35	Summe Einzahlungen aus der Finanzierungstätigkeit	0,00	0,00	0,00
361	Auszahlungen aus der Tilgung von Finanzschulden	0,00	0,00	0,00

Gesundheit (Gruppe 5)

MVAG	Mittelverwendungs- und aufbringungsgruppen (1. und 2. Ebene)	RA 2023	VA 2023	RA - VA
3611	Auszahlungen aus empfangenen Darlehen von öffentlichen Körperschaften und Rechtsträgern			
3612	Auszahlungen aus empfangenen Darlehen von Beteiligungen			
3613	Auszahlungen aus empfangenen Darlehen von Unternehmen und privaten Haushalten			
3614	Auszahlungen aus Finanzschulden			
3615	Auszahlung aus der Rückzahlung von Leasingverbindlichkeiten			
363	Auszahlungen infolge eines Kapitaltausch bei derivativen Finanzinstrumenten mit Grundgeschäft	0,00	0,00	0,00
3630	Auszahlungen infolge eines Kapitaltausch bei derivativen Finanzinstrumenten mit Grundgeschäft			
365	Auszahlungen für den Erwerb von Finanzinstrumenten	0,00	0,00	0,00
3650	Auszahlungen für den Erwerb von Finanzinstrumenten			
36	Summe Auszahlungen aus der Finanzierungstätigkeit	0,00	0,00	0,00
SA4	Saldo (4) Geldfluss aus der Finanzierungstätigkeit (35 – 36)	0,00	0,00	0,00
SA5	Saldo (5) Geldfluss aus der voranschlagswirksamen Gebarung (Saldo 3 + Saldo 4)	-544.357,22	-538.000,00	-6.357,22

Straßen- und Wasserbau, Verkehr (Gruppe 6)

MVAG	Mittelverwendungs- und aufbringungsgruppen (1. und 2. Ebene)	RA 2023	VA 2023	RA - VA
311	Einzahlungen aus der operativen Verwaltungstätigkeit	112,00	182.400,00	-182.288,00
3111	Einzahlungen aus eigenen Abgaben			
3112	Einzahlungen aus Ertragsanteilen			
3113	Einzahlungen aus Gebühren			
3114	Einzahlungen aus Leistungen			
3115	Einzahlungen aus Besitz und wirtschaftlicher Tätigkeit			
3116	Einzahlungen aus Veräußerung von geringwertigen Wirtschaftsgütern (GWG) und sonstige Einzahlungen	112,00	182.400,00	-182.288,00
312	Einzahlungen aus Transfers (ohne Kapitaltransfers)	264.682,52	105.500,00	159.182,52
3121	Transferzahlungen von Trägern des öffentlichen Rechts	257.251,12	100.500,00	156.751,12
3122	Transferzahlungen von Beteiligten			
3123	Transferzahlungen von Unternehmen (inkl. Finanzunternehmen)			
3124	Transferzahlungen von Haushalte und Organisationen ohne Erwerbscharakter	7.431,40	5.000,00	2.431,40
3125	Transferzahlungen vom Ausland			
3126	Investitions- und Tilgungszuschüsse zwischen Unternehmungen und Betrieben der Gebietskörperschaft und der Gebietskörperschaft			
313	Einzahlungen aus Finanzerträgen	0,00	0,00	0,00
3131	Einzahlungen aus Zinserträgen			
3133	Einzahlungen aus Gewinnentnahmen von marktbestimmten Betrieben			
3134	Sonstige Einzahlungen aus Finanzerträgen			
3135	Einzahlungen aus Dividenden/Gewinnausschüttungen			
31	Summe Einzahlungen operative Gebarung	264.794,52	287.900,00	-23.105,48
321	Auszahlungen aus Personalaufwand	143.474,79	136.500,00	6.974,79
3211	Auszahlungen für Personalaufwand Bezüge, Nebengebühren, und Mehrleistungsvergütungen)	115.911,14	110.400,00	5.511,14
3212	Auszahlungen für gesetzliche und freiwillige Sozialaufwendungen	27.563,65	26.100,00	1.463,65
3213	Auszahlungen aus sonstigem Personalaufwand			
322	Auszahlungen aus Sachaufwand (ohne Transferaufwand)	104.088,52	310.200,00	-206.111,48
3221	Auszahlungen für Gebrauchs- und Verbrauchsgüter, Handelswaren	2.308,30	1.200,00	1.108,30
3222	Auszahlungen für Verwaltungs- und Betriebsaufwand	897,26	1.000,00	-102,74
3223	Auszahlungen für Leasing- und Mietaufwand			
3224	Auszahlungen für Instandhaltung	8.557,43	22.000,00	-13.442,57
3225	Sonstige Auszahlungen aus Sachaufwand	92.325,53	286.000,00	-193.674,47
323	Auszahlungen aus Transfers (ohne Kapitaltransfers)	31.706,24	36.200,00	-4.493,76
3231	Transferzahlungen an Träger des öffentlichen Rechts	31.706,24	36.200,00	-4.493,76
3232	Transferzahlungen an Beteiligten			
3233	Transferzahlungen an Unternehmen (inkl. Finanzunternehmen)			

Straßen- und Wasserbau, Verkehr (Gruppe 6)

MVAG	Mittelverwendungs- und aufbringungsgruppen (1. und 2. Ebene)	RA 2023	VA 2023	RA - VA
3234	Transferzahlungen an Haushalte und Organisationen ohne Erwerbscharakter			
3235	Transferzahlungen an das Ausland			
3236	Investitions- und Tilgungszuschüsse zwischen Unternehmungen und Betrieben der Gebietskörperschaft und der Gebietskörperschaft			
324	Auszahlungen aus Finanzaufwand	0,00	500,00	-500,00
3241	Auszahlungen für Zinsaufwand, für Finanzierungsleasing, für Forderungskauf, für Finanzschulden und derivative Finanzinstrumente		500,00	-500,00
3242	Auszahlungen für Zinsen aus derivativen Finanzinstrumenten ohne Grundgeschäft			
3243	Auszahlung aus Gewinnentnahmen von marktbestimmten Betrieben			
3244	Sonstige Auszahlungen aus Finanzaufwendungen			
32	Summe Auszahlungen operative Gebarung	279.269,55	483.400,00	-204.130,45
SA1	Saldo (1) Geldfluss aus der Operativen Gebarung (31 – 32)	-14.475,03	-195.500,00	181.024,97
331	Einzahlungen aus der Investitionstätigkeit	0,00	0,00	0,00
3311	Einzahlungen aus der Veräußerung von immateriellem Vermögen			
3312	Einzahlungen aus der Veräußerung von Grundstücken und Grundstückeinrichtungen			
3313	Einzahlungen aus der Veräußerung von Gebäuden und Bauten			
3314	Einzahlungen aus der Veräußerung von technischen Anlagen, Fahrzeuge und Maschinen			
3315	Einzahlungen aus der Veräußerung von Amts-, Betriebs- und Geschäftsausstattung			
3316	Einzahlungen aus der Veräußerung von Kulturgütern			
3317	Einzahlungen aus der Veräußerung von Beteiligungen			
332	Einzahlungen aus der Rückzahlung von Darlehen sowie gewährten Vorschüssen	0,00	0,00	0,00
3321	Einzahlungen aus Darlehen an Träger des öffentlichen Rechts			
3322	Einzahlungen aus Darlehen an Beteiligungen			
3323	Einzahlungen aus Darlehen an Unternehmen und Haushalte			
3325	Einzahlungen aus Vorschüssen und Anzahlungen			
333	Einzahlungen aus Kapitaltransfers	26.119,32	88.500,00	-62.380,68
3331	Kapitaltransferzahlungen von Trägern des öffentlichen Rechts	26.119,32	88.500,00	-62.380,68
3332	Kapitaltransferzahlungen von Beteiligungen			
3333	Kapitaltransferzahlungen von Unternehmen			
3334	Kapitaltransferzahlungen von Haushalten und Organisationen ohne Erwerbscharakter			
3335	Kapitaltransferzahlungen vom Ausland			
33	Summe Einzahlungen investive Gebarung	26.119,32	88.500,00	-62.380,68
341	Auszahlungen aus der Investitionstätigkeit	291.693,20	353.600,00	-61.906,80
3411	Auszahlungen für den Erwerb von immateriellem Vermögen			

Straßen- und Wasserbau, Verkehr (Gruppe 6)

MVAG	Mittelverwendungs- und aufbringungsgruppen (1. und 2. Ebene)	RA 2023	VA 2023	RA - VA
3412	Auszahlungen für den Erwerb von Grundstücken und Grundstückseinrichtungen	291.693,20	353.600,00	-61.906,80
3413	Auszahlungen für den Erwerb von Gebäuden und Bauten			
3414	Auszahlungen für den Erwerb von technischen Anlagen, Fahrzeuge und Maschinen			
3415	Auszahlungen für den Erwerb von Amts-, Betriebs- und Geschäftsausstattung			
3416	Auszahlungen für den Erwerb von Kulturgütern			
3417	Auszahlungen für den Erwerb von Beteiligungen			
342	Auszahlungen von gewährten Darlehen sowie gewährten Vorschüssen	0,00	0,00	0,00
3421	Auszahlung von Darlehen an Träger des öffentlichen Rechts			
3422	Auszahlung von Darlehen an Beteiligungen			
3423	Auszahlung von Darlehen an Unternehmen und Haushalte			
3425	Auszahlungen von Vorschüssen und Anzahlungen			
343	Auszahlungen aus Kapitaltransfers	0,00	0,00	0,00
3431	Kapitaltransferzahlungen an Träger des öffentlichen Rechts			
3432	Kapitaltransferzahlungen an Beteiligungen			
3433	Kapitaltransferzahlungen an Unternehmen (Finanzunternehmen)			
3434	Kapitaltransferzahlungen an Haushalte und Organisationen ohne Erwerbscharakter			
3435	Kapitaltransferzahlungen an das Ausland			
34	Summe Auszahlungen investive Gebarung	291.693,20	353.600,00	-61.906,80
SA2	Saldo (2) Geldfluss aus der Investiven Gebarung (33 – 34)	-265.573,88	-265.100,00	-473,88
SA3	Saldo (3) Nettofinanzierungssaldo (Saldo 1 + Saldo 2)	-280.048,91	-460.600,00	180.551,09
351	Einzahlungen aus der Aufnahme von Finanzschulden	0,00	0,00	0,00
3511	Einzahlungen aus empfangenen Darlehen von öffentlichen Körperschaften und Rechtsträgern			
3512	Einzahlungen aus empfangenen Darlehen von Beteiligungen			
3513	Einzahlungen aus empfangenen Darlehen von Unternehmen und privaten Haushalten			
3514	Einzahlungen aus Finanzschulden (Finanzunternehmen)			
353	Einzahlungen infolge eines Kapitaltausch bei derivativen Finanzinstrumenten mit Grundgeschäft	0,00	0,00	0,00
3530	Einzahlungen infolge eines Kapitaltausch bei derivativen Finanzinstrumenten mit Grundgeschäft			
355	Einzahlungen aus dem Abgang von Finanzinstrumenten	0,00	0,00	0,00
3550	Einzahlungen aus dem Abgang von Finanzinstrumenten			
35	Summe Einzahlungen aus der Finanzierungstätigkeit	0,00	0,00	0,00
361	Auszahlungen aus der Tilgung von Finanzschulden	0,00	25.000,00	-25.000,00

Straßen- und Wasserbau, Verkehr (Gruppe 6)

MVAG	Mittelverwendungs- und aufbringungsgruppen (1. und 2. Ebene)	RA 2023	VA 2023	RA - VA
3611	Auszahlungen aus empfangenen Darlehen von öffentlichen Körperschaften und Rechtsträgern			
3612	Auszahlungen aus empfangenen Darlehen von Beteiligungen			
3613	Auszahlungen aus empfangenen Darlehen von Unternehmen und privaten Haushalten			
3614	Auszahlungen aus Finanzschulden		25.000,00	-25.000,00
3615	Auszahlung aus der Rückzahlung von Leasingverbindlichkeiten			
363	Auszahlungen infolge eines Kapitaltausch bei derivativen Finanzinstrumenten mit Grundgeschäft	0,00	0,00	0,00
3630	Auszahlungen infolge eines Kapitaltausch bei derivativen Finanzinstrumenten mit Grundgeschäft			
365	Auszahlungen für den Erwerb von Finanzinstrumenten	0,00	0,00	0,00
3650	Auszahlungen für den Erwerb von Finanzinstrumenten			
36	Summe Auszahlungen aus der Finanzierungstätigkeit	0,00	25.000,00	-25.000,00
SA4	Saldo (4) Geldfluss aus der Finanzierungstätigkeit (35 – 36)	0,00	-25.000,00	25.000,00
SA5	Saldo (5) Geldfluss aus der voranschlagswirksamen Gebarung (Saldo 3 + Saldo 4)	-280.048,91	-485.600,00	205.551,09

Wirtschaftsförderung (Gruppe 7)

MVAG	Mittelverwendungs- und aufbringungsgruppen (1. und 2. Ebene)	RA 2023	VA 2023	RA - VA
311	Einzahlungen aus der operativen Verwaltungstätigkeit	0,00	6.400,00	-6.400,00
3111	Einzahlungen aus eigenen Abgaben			
3112	Einzahlungen aus Ertragsanteilen			
3113	Einzahlungen aus Gebühren			
3114	Einzahlungen aus Leistungen			
3115	Einzahlungen aus Besitz und wirtschaftlicher Tätigkeit			
3116	Einzahlungen aus Veräußerung von geringwertigen Wirtschaftsgütern (GWG) und sonstige Einzahlungen		6.400,00	-6.400,00
312	Einzahlungen aus Transfers (ohne Kapitaltransfers)	0,00	2.100,00	-2.100,00
3121	Transferzahlungen von Trägern des öffentlichen Rechts		1.800,00	-1.800,00
3122	Transferzahlungen von Beteiligten			
3123	Transferzahlungen von Unternehmen (inkl. Finanzunternehmen)		300,00	-300,00
3124	Transferzahlungen von Haushalte und Organisationen ohne Erwerbscharakter			
3125	Transferzahlungen vom Ausland			
3126	Investitions- und Tilgungszuschüsse zwischen Unternehmungen und Betrieben der Gebietskörperschaft und der Gebietskörperschaft			
313	Einzahlungen aus Finanzerträgen	0,00	0,00	0,00
3131	Einzahlungen aus Zinserträgen			
3133	Einzahlungen aus Gewinnentnahmen von marktbestimmten Betrieben			
3134	Sonstige Einzahlungen aus Finanzerträgen			
3135	Einzahlungen aus Dividenden/Gewinnausschüttungen			
31	Summe Einzahlungen operative Gebarung	0,00	8.500,00	-8.500,00
321	Auszahlungen aus Personalaufwand	0,00	0,00	0,00
3211	Auszahlungen für Personalaufwand Bezüge, Nebengebühren, und Mehrleistungsvergütungen)			
3212	Auszahlungen für gesetzliche und freiwillige Sozialaufwendungen			
3213	Auszahlungen aus sonstigem Personalaufwand			
322	Auszahlungen aus Sachaufwand (ohne Transferaufwand)	1.176,84	10.500,00	-9.323,16
3221	Auszahlungen für Gebrauchs- und Verbrauchsgüter, Handelswaren		700,00	-700,00
3222	Auszahlungen für Verwaltungs- und Betriebsaufwand			
3223	Auszahlungen für Leasing- und Mietaufwand			
3224	Auszahlungen für Instandhaltung			
3225	Sonstige Auszahlungen aus Sachaufwand	1.176,84	9.800,00	-8.623,16
323	Auszahlungen aus Transfers (ohne Kapitaltransfers)	2.000,12	2.200,00	-199,88
3231	Transferzahlungen an Träger des öffentlichen Rechts			
3232	Transferzahlungen an Beteiligten			
3233	Transferzahlungen an Unternehmen (inkl. Finanzunternehmen)			

Wirtschaftsförderung (Gruppe 7)

MVAG	Mittelverwendungs- und aufbringungsgruppen (1. und 2. Ebene)	RA 2023	VA 2023	RA - VA
3234	Transferzahlungen an Haushalte und Organisationen ohne Erwerbscharakter	2.000,12	2.200,00	-199,88
3235	Transferzahlungen an das Ausland			
3236	Investitions- und Tilgungszuschüsse zwischen Unternehmungen und Betrieben der Gebietskörperschaft und der Gebietskörperschaft			
324	Auszahlungen aus Finanzaufwand	0,00	0,00	0,00
3241	Auszahlungen für Zinsaufwand, für Finanzierungsleasing, für Forderungskauf, für Finanzschulden und derivative Finanzinstrumente			
3242	Auszahlungen für Zinsen aus derivativen Finanzinstrumenten ohne Grundgeschäft			
3243	Auszahlung aus Gewinnentnahmen von marktbestimmten Betrieben			
3244	Sonstige Auszahlungen aus Finanzaufwendungen			
32	Summe Auszahlungen operative Gebarung	3.176,96	12.700,00	-9.523,04
SA1	Saldo (1) Geldfluss aus der Operativen Gebarung (31 – 32)	-3.176,96	-4.200,00	1.023,04
331	Einzahlungen aus der Investitionstätigkeit	0,00	0,00	0,00
3311	Einzahlungen aus der Veräußerung von immateriellem Vermögen			
3312	Einzahlungen aus der Veräußerung von Grundstücken und Grundstückeinrichtungen			
3313	Einzahlungen aus der Veräußerung von Gebäuden und Bauten			
3314	Einzahlungen aus der Veräußerung von technischen Anlagen, Fahrzeuge und Maschinen			
3315	Einzahlungen aus der Veräußerung von Amts-, Betriebs- und Geschäftsausstattung			
3316	Einzahlungen aus der Veräußerung von Kulturgütern			
3317	Einzahlungen aus der Veräußerung von Beteiligungen			
332	Einzahlungen aus der Rückzahlung von Darlehen sowie gewährten Vorschüssen	0,00	0,00	0,00
3321	Einzahlungen aus Darlehen an Träger des öffentlichen Rechts			
3322	Einzahlungen aus Darlehen an Beteiligungen			
3323	Einzahlungen aus Darlehen an Unternehmen und Haushalte			
3325	Einzahlungen aus Vorschüssen und Anzahlungen			
333	Einzahlungen aus Kapitaltransfers	0,00	1.800,00	-1.800,00
3331	Kapitaltransferzahlungen von Trägern des öffentlichen Rechts		1.800,00	-1.800,00
3332	Kapitaltransferzahlungen von Beteiligungen			
3333	Kapitaltransferzahlungen von Unternehmen			
3334	Kapitaltransferzahlungen von Haushalten und Organisationen ohne Erwerbscharakter			
3335	Kapitaltransferzahlungen vom Ausland			
33	Summe Einzahlungen investive Gebarung	0,00	1.800,00	-1.800,00
341	Auszahlungen aus der Investitionstätigkeit	0,00	10.000,00	-10.000,00
3411	Auszahlungen für den Erwerb von immateriellem Vermögen			

Wirtschaftsförderung (Gruppe 7)

MVAG	Mittelverwendungs- und aufbringungsgruppen (1. und 2. Ebene)	RA 2023	VA 2023	RA - VA
3412	Auszahlungen für den Erwerb von Grundstücken und Grundstückseinrichtungen		10.000,00	-10.000,00
3413	Auszahlungen für den Erwerb von Gebäuden und Bauten			
3414	Auszahlungen für den Erwerb von technischen Anlagen, Fahrzeuge und Maschinen			
3415	Auszahlungen für den Erwerb von Amts-, Betriebs- und Geschäftsausstattung			
3416	Auszahlungen für den Erwerb von Kulturgütern			
3417	Auszahlungen für den Erwerb von Beteiligungen			
342	Auszahlungen von gewährten Darlehen sowie gewährten Vorschüssen	0,00	0,00	0,00
3421	Auszahlung von Darlehen an Träger des öffentlichen Rechts			
3422	Auszahlung von Darlehen an Beteiligungen			
3423	Auszahlung von Darlehen an Unternehmen und Haushalte			
3425	Auszahlungen von Vorschüssen und Anzahlungen			
343	Auszahlungen aus Kapitaltransfers	0,00	0,00	0,00
3431	Kapitaltransferzahlungen an Träger des öffentlichen Rechts			
3432	Kapitaltransferzahlungen an Beteiligungen			
3433	Kapitaltransferzahlungen an Unternehmen (Finanzunternehmen)			
3434	Kapitaltransferzahlungen an Haushalte und Organisationen ohne Erwerbscharakter			
3435	Kapitaltransferzahlungen an das Ausland			
34	Summe Auszahlungen investive Gebarung	0,00	10.000,00	-10.000,00
SA2	Saldo (2) Geldfluss aus der Investiven Gebarung (33 – 34)	0,00	-8.200,00	8.200,00
SA3	Saldo (3) Nettofinanzierungssaldo (Saldo 1 + Saldo 2)	-3.176,96	-12.400,00	9.223,04
351	Einzahlungen aus der Aufnahme von Finanzschulden	0,00	0,00	0,00
3511	Einzahlungen aus empfangenen Darlehen von öffentlichen Körperschaften und Rechtsträgern			
3512	Einzahlungen aus empfangenen Darlehen von Beteiligungen			
3513	Einzahlungen aus empfangenen Darlehen von Unternehmen und privaten Haushalten			
3514	Einzahlungen aus Finanzschulden (Finanzunternehmen)			
353	Einzahlungen infolge eines Kapitaltausch bei derivativen Finanzinstrumenten mit Grundgeschäft	0,00	0,00	0,00
3530	Einzahlungen infolge eines Kapitaltausch bei derivativen Finanzinstrumenten mit Grundgeschäft			
355	Einzahlungen aus dem Abgang von Finanzinstrumenten	0,00	0,00	0,00
3550	Einzahlungen aus dem Abgang von Finanzinstrumenten			
35	Summe Einzahlungen aus der Finanzierungstätigkeit	0,00	0,00	0,00
361	Auszahlungen aus der Tilgung von Finanzschulden	0,00	0,00	0,00

Wirtschaftsförderung (Gruppe 7)

MVAG	Mittelverwendungs- und aufbringungsgruppen (1. und 2. Ebene)	RA 2023	VA 2023	RA - VA
3611	Auszahlungen aus empfangenen Darlehen von öffentlichen Körperschaften und Rechtsträgern			
3612	Auszahlungen aus empfangenen Darlehen von Beteiligungen			
3613	Auszahlungen aus empfangenen Darlehen von Unternehmen und privaten Haushalten			
3614	Auszahlungen aus Finanzschulden			
3615	Auszahlung aus der Rückzahlung von Leasingverbindlichkeiten			
363	Auszahlungen infolge eines Kapitaltausch bei derivativen Finanzinstrumenten mit Grundgeschäft	0,00	0,00	0,00
3630	Auszahlungen infolge eines Kapitaltausch bei derivativen Finanzinstrumenten mit Grundgeschäft			
365	Auszahlungen für den Erwerb von Finanzinstrumenten	0,00	0,00	0,00
3650	Auszahlungen für den Erwerb von Finanzinstrumenten			
36	Summe Auszahlungen aus der Finanzierungstätigkeit	0,00	0,00	0,00
SA4	Saldo (4) Geldfluss aus der Finanzierungstätigkeit (35 – 36)	0,00	0,00	0,00
SA5	Saldo (5) Geldfluss aus der voranschlagswirksamen Gebarung (Saldo 3 + Saldo 4)	-3.176,96	-12.400,00	9.223,04

Dienstleistungen (Gruppe 8)

MVAG	Mittelverwendungs- und aufbringungsgruppen (1. und 2. Ebene)	RA 2023	VA 2023	RA - VA
311	Einzahlungen aus der operativen Verwaltungstätigkeit	165.936,91	186.400,00	-20.463,09
3111	Einzahlungen aus eigenen Abgaben			
3112	Einzahlungen aus Ertragsanteilen			
3113	Einzahlungen aus Gebühren	10.905,58	20.200,00	-9.294,42
3114	Einzahlungen aus Leistungen	38.077,78	33.200,00	4.877,78
3115	Einzahlungen aus Besitz und wirtschaftlicher Tätigkeit	115.744,55	110.800,00	4.944,55
3116	Einzahlungen aus Veräußerung von geringwertigen Wirtschaftsgütern (GWG) und sonstige Einzahlungen	1.209,00	22.200,00	-20.991,00
312	Einzahlungen aus Transfers (ohne Kapitaltransfers)	50.414,69	60.300,00	-9.885,31
3121	Transferzahlungen von Trägern des öffentlichen Rechts	49.688,07	60.300,00	-10.611,93
3122	Transferzahlungen von Beteiligten			
3123	Transferzahlungen von Unternehmen (inkl. Finanzunternehmen)			
3124	Transferzahlungen von Haushalte und Organisationen ohne Erwerbscharakter	726,62		726,62
3125	Transferzahlungen vom Ausland			
3126	Investitions- und Tilgungszuschüsse zwischen Unternehmungen und Betrieben der Gebietskörperschaft und der Gebietskörperschaft			
313	Einzahlungen aus Finanzerträgen	0,00	0,00	0,00
3131	Einzahlungen aus Zinserträgen			
3133	Einzahlungen aus Gewinnentnahmen von marktbestimmten Betrieben			
3134	Sonstige Einzahlungen aus Finanzerträgen			
3135	Einzahlungen aus Dividenden/Gewinnausschüttungen			
31	Summe Einzahlungen operative Gebarung	216.351,60	246.700,00	-30.348,40
321	Auszahlungen aus Personalaufwand	22.789,33	67.400,00	-44.610,67
3211	Auszahlungen für Personalaufwand Bezüge, Nebengebühren, und Mehrleistungsvergütungen)	18.358,08	55.200,00	-36.841,92
3212	Auszahlungen für gesetzliche und freiwillige Sozialaufwendungen	4.431,25	12.200,00	-7.768,75
3213	Auszahlungen aus sonstigem Personalaufwand			
322	Auszahlungen aus Sachaufwand (ohne Transferaufwand)	200.649,04	245.000,00	-44.350,96
3221	Auszahlungen für Gebrauchs- und Verbrauchsgüter, Handelswaren	20.111,19	23.400,00	-3.288,81
3222	Auszahlungen für Verwaltungs- und Betriebsaufwand	68.341,71	72.200,00	-3.858,29
3223	Auszahlungen für Leasing- und Mietaufwand	53.566,12	64.200,00	-10.633,88
3224	Auszahlungen für Instandhaltung	-5.830,56	28.900,00	-34.730,56
3225	Sonstige Auszahlungen aus Sachaufwand	64.460,58	56.300,00	8.160,58
323	Auszahlungen aus Transfers (ohne Kapitaltransfers)	0,00	0,00	0,00
3231	Transferzahlungen an Träger des öffentlichen Rechts			
3232	Transferzahlungen an Beteiligten			
3233	Transferzahlungen an Unternehmen (inkl. Finanzunternehmen)			

Dienstleistungen (Gruppe 8)

MVAG	Mittelverwendungs- und aufbringungsgruppen (1. und 2. Ebene)	RA 2023	VA 2023	RA - VA
3234	Transferzahlungen an Haushalte und Organisationen ohne Erwerbscharakter			
3235	Transferzahlungen an das Ausland			
3236	Investitions- und Tilgungszuschüsse zwischen Unternehmungen und Betrieben der Gebietskörperschaft und der Gebietskörperschaft			
324	Auszahlungen aus Finanzaufwand	19.538,80	5.800,00	13.738,80
3241	Auszahlungen für Zinsaufwand, für Finanzierungsleasing, für Forderungskauf, für Finanzschulden und derivative Finanzinstrumente	19.538,80	5.800,00	13.738,80
3242	Auszahlungen für Zinsen aus derivativen Finanzinstrumenten ohne Grundgeschäft			
3243	Auszahlung aus Gewinnentnahmen von marktbestimmten Betrieben			
3244	Sonstige Auszahlungen aus Finanzaufwendungen			
32	Summe Auszahlungen operative Gebarung	242.977,17	318.200,00	-75.222,83
SA1	Saldo (1) Geldfluss aus der Operativen Gebarung (31 – 32)	-26.625,57	-71.500,00	44.874,43
331	Einzahlungen aus der Investitionstätigkeit	13.300,00	11.000,00	2.300,00
3311	Einzahlungen aus der Veräußerung von immateriellem Vermögen			
3312	Einzahlungen aus der Veräußerung von Grundstücken und Grundstückeinrichtungen	300,00		300,00
3313	Einzahlungen aus der Veräußerung von Gebäuden und Bauten			
3314	Einzahlungen aus der Veräußerung von technischen Anlagen, Fahrzeuge und Maschinen	13.000,00	11.000,00	2.000,00
3315	Einzahlungen aus der Veräußerung von Amts-, Betriebs- und Geschäftsausstattung			
3316	Einzahlungen aus der Veräußerung von Kulturgütern			
3317	Einzahlungen aus der Veräußerung von Beteiligungen			
332	Einzahlungen aus der Rückzahlung von Darlehen sowie gewährten Vorschüssen	0,00	0,00	0,00
3321	Einzahlungen aus Darlehen an Träger des öffentlichen Rechts			
3322	Einzahlungen aus Darlehen an Beteiligungen			
3323	Einzahlungen aus Darlehen an Unternehmen und Haushalte			
3325	Einzahlungen aus Vorschüssen und Anzahlungen			
333	Einzahlungen aus Kapitaltransfers	0,00	0,00	0,00
3331	Kapitaltransferzahlungen von Trägern des öffentlichen Rechts			
3332	Kapitaltransferzahlungen von Beteiligungen			
3333	Kapitaltransferzahlungen von Unternehmen			
3334	Kapitaltransferzahlungen von Haushalten und Organisationen ohne Erwerbscharakter			
3335	Kapitaltransferzahlungen vom Ausland			
33	Summe Einzahlungen investive Gebarung	13.300,00	11.000,00	2.300,00
341	Auszahlungen aus der Investitionstätigkeit	16.601,93	46.200,00	-29.598,07
3411	Auszahlungen für den Erwerb von immateriellem Vermögen			

Dienstleistungen (Gruppe 8)

MVAG	Mittelverwendungs- und aufbringungsgruppen (1. und 2. Ebene)	RA 2023	VA 2023	RA - VA
3412	Auszahlungen für den Erwerb von Grundstücken und Grundstückseinrichtungen	14.413,93	42.300,00	-27.886,07
3413	Auszahlungen für den Erwerb von Gebäuden und Bauten			
3414	Auszahlungen für den Erwerb von technischen Anlagen, Fahrzeuge und Maschinen	988,00	3.000,00	-2.012,00
3415	Auszahlungen für den Erwerb von Amts-, Betriebs- und Geschäftsausstattung	1.200,00	900,00	300,00
3416	Auszahlungen für den Erwerb von Kulturgütern			
3417	Auszahlungen für den Erwerb von Beteiligungen			
342	Auszahlungen von gewährten Darlehen sowie gewährten Vorschüssen	0,00	0,00	0,00
3421	Auszahlung von Darlehen an Träger des öffentlichen Rechts			
3422	Auszahlung von Darlehen an Beteiligungen			
3423	Auszahlung von Darlehen an Unternehmen und Haushalte			
3425	Auszahlungen von Vorschüssen und Anzahlungen			
343	Auszahlungen aus Kapitaltransfers	41.610,97	61.600,00	-19.989,03
3431	Kapitaltransferzahlungen an Träger des öffentlichen Rechts			
3432	Kapitaltransferzahlungen an Beteiligungen			
3433	Kapitaltransferzahlungen an Unternehmen (Finanzunternehmen)	41.610,97	61.600,00	-19.989,03
3434	Kapitaltransferzahlungen an Haushalte und Organisationen ohne Erwerbscharakter			
3435	Kapitaltransferzahlungen an das Ausland			
34	Summe Auszahlungen investive Gebarung	58.212,90	107.800,00	-49.587,10
SA2	Saldo (2) Geldfluss aus der Investiven Gebarung (33 – 34)	-44.912,90	-96.800,00	51.887,10
SA3	Saldo (3) Nettofinanzierungssaldo (Saldo 1 + Saldo 2)	-71.538,47	-168.300,00	96.761,53
351	Einzahlungen aus der Aufnahme von Finanzschulden	0,00	0,00	0,00
3511	Einzahlungen aus empfangenen Darlehen von öffentlichen Körperschaften und Rechtsträgern			
3512	Einzahlungen aus empfangenen Darlehen von Beteiligungen			
3513	Einzahlungen aus empfangenen Darlehen von Unternehmen und privaten Haushalten			
3514	Einzahlungen aus Finanzschulden (Finanzunternehmen)			
353	Einzahlungen infolge eines Kapitaltausch bei derivativen Finanzinstrumenten mit Grundgeschäft	0,00	0,00	0,00
3530	Einzahlungen infolge eines Kapitaltausch bei derivativen Finanzinstrumenten mit Grundgeschäft			
355	Einzahlungen aus dem Abgang von Finanzinstrumenten	0,00	0,00	0,00
3550	Einzahlungen aus dem Abgang von Finanzinstrumenten			
35	Summe Einzahlungen aus der Finanzierungstätigkeit	0,00	0,00	0,00
361	Auszahlungen aus der Tilgung von Finanzschulden	50.999,47	56.700,00	-5.700,53

Dienstleistungen (Gruppe 8)

MVAG	Mittelverwendungs- und aufbringungsgruppen (1. und 2. Ebene)	RA 2023	VA 2023	RA - VA
3611	Auszahlungen aus empfangenen Darlehen von öffentlichen Körperschaften und Rechtsträgern			
3612	Auszahlungen aus empfangenen Darlehen von Beteiligungen			
3613	Auszahlungen aus empfangenen Darlehen von Unternehmen und privaten Haushalten			
3614	Auszahlungen aus Finanzschulden	50.999,47	56.700,00	-5.700,53
3615	Auszahlung aus der Rückzahlung von Leasingverbindlichkeiten			
363	Auszahlungen infolge eines Kapitaltausch bei derivativen Finanzinstrumenten mit Grundgeschäft	0,00	0,00	0,00
3630	Auszahlungen infolge eines Kapitaltausch bei derivativen Finanzinstrumenten mit Grundgeschäft			
365	Auszahlungen für den Erwerb von Finanzinstrumenten	0,00	0,00	0,00
3650	Auszahlungen für den Erwerb von Finanzinstrumenten			
36	Summe Auszahlungen aus der Finanzierungstätigkeit	50.999,47	56.700,00	-5.700,53
SA4	Saldo (4) Geldfluss aus der Finanzierungstätigkeit (35 – 36)	-50.999,47	-56.700,00	5.700,53
SA5	Saldo (5) Geldfluss aus der voranschlagswirksamen Gebarung (Saldo 3 + Saldo 4)	-122.537,94	-225.000,00	102.462,06

Finanzwirtschaft (Gruppe 9)

MVAG	Mittelverwendungs- und aufbringungsgruppen (1. und 2. Ebene)	RA 2023	VA 2023	RA - VA
311	Einzahlungen aus der operativen Verwaltungstätigkeit	2.569.227,58	2.560.400,00	8.827,58
3111	Einzahlungen aus eigenen Abgaben	841.024,63	786.100,00	54.924,63
3112	Einzahlungen aus Ertragsanteilen	1.727.602,95	1.774.000,00	-46.397,05
3113	Einzahlungen aus Gebühren			
3114	Einzahlungen aus Leistungen	600,00	300,00	300,00
3115	Einzahlungen aus Besitz und wirtschaftlicher Tätigkeit			
3116	Einzahlungen aus Veräußerung von geringwertigen Wirtschaftsgütern (GWG) und sonstige Einzahlungen			
312	Einzahlungen aus Transfers (ohne Kapitaltransfers)	60.003,62	8.600,00	51.403,62
3121	Transferzahlungen von Trägern des öffentlichen Rechts	60.003,62	8.600,00	51.403,62
3122	Transferzahlungen von Beteiligten			
3123	Transferzahlungen von Unternehmen (inkl. Finanzunternehmen)			
3124	Transferzahlungen von Haushalte und Organisationen ohne Erwerbscharakter			
3125	Transferzahlungen vom Ausland			
3126	Investitions- und Tilgungszuschüsse zwischen Unternehmungen und Betrieben der Gebietskörperschaft und der Gebietskörperschaft			
313	Einzahlungen aus Finanzerträgen	571,41	400,00	171,41
3131	Einzahlungen aus Zinserträgen	571,41	400,00	171,41
3133	Einzahlungen aus Gewinnentnahmen von marktbestimmten Betrieben			
3134	Sonstige Einzahlungen aus Finanzerträgen			
3135	Einzahlungen aus Dividenden/Gewinnausschüttungen			
31	Summe Einzahlungen operative Gebarung	2.629.802,61	2.569.400,00	60.402,61
321	Auszahlungen aus Personalaufwand	0,00	0,00	0,00
3211	Auszahlungen für Personalaufwand Bezüge, Nebengebühren, und Mehrleistungsvergütungen)			
3212	Auszahlungen für gesetzliche und freiwillige Sozialaufwendungen			
3213	Auszahlungen aus sonstigem Personalaufwand			
322	Auszahlungen aus Sachaufwand (ohne Transferaufwand)	23.080,89	21.400,00	1.680,89
3221	Auszahlungen für Gebrauchs- und Verbrauchsgüter, Handelswaren			
3222	Auszahlungen für Verwaltungs- und Betriebsaufwand		100,00	-100,00
3223	Auszahlungen für Leasing- und Mietaufwand			
3224	Auszahlungen für Instandhaltung			
3225	Sonstige Auszahlungen aus Sachaufwand	23.080,89	21.300,00	1.780,89
323	Auszahlungen aus Transfers (ohne Kapitaltransfers)	5.830,27	5.100,00	730,27
3231	Transferzahlungen an Träger des öffentlichen Rechts	5.830,27	5.100,00	730,27
3232	Transferzahlungen an Beteiligten			
3233	Transferzahlungen an Unternehmen (inkl. Finanzunternehmen)			

Finanzwirtschaft (Gruppe 9)

MVAG	Mittelverwendungs- und aufbringungsgruppen (1. und 2. Ebene)	RA 2023	VA 2023	RA - VA
3234	Transferzahlungen an Haushalte und Organisationen ohne Erwerbscharakter			
3235	Transferzahlungen an das Ausland			
3236	Investitions- und Tilgungszuschüsse zwischen Unternehmungen und Betrieben der Gebietskörperschaft und der Gebietskörperschaft			
324	Auszahlungen aus Finanzaufwand	3.510,81	12.000,00	-8.489,19
3241	Auszahlungen für Zinsaufwand, für Finanzierungsleasing, für Forderungskauf, für Finanzschulden und derivative Finanzinstrumente	708,01	9.000,00	-8.291,99
3242	Auszahlungen für Zinsen aus derivativen Finanzinstrumenten ohne Grundgeschäft			
3243	Auszahlung aus Gewinnentnahmen von marktbestimmten Betrieben			
3244	Sonstige Auszahlungen aus Finanzaufwendungen	2.802,80	3.000,00	-197,20
32	Summe Auszahlungen operative Gebarung	32.421,97	38.500,00	-6.078,03
SA1	Saldo (1) Geldfluss aus der Operativen Gebarung (31 – 32)	2.597.380,64	2.530.900,00	66.480,64
331	Einzahlungen aus der Investitionstätigkeit	0,00	0,00	0,00
3311	Einzahlungen aus der Veräußerung von immateriellem Vermögen			
3312	Einzahlungen aus der Veräußerung von Grundstücken und Grundstückeinrichtungen			
3313	Einzahlungen aus der Veräußerung von Gebäuden und Bauten			
3314	Einzahlungen aus der Veräußerung von technischen Anlagen, Fahrzeuge und Maschinen			
3315	Einzahlungen aus der Veräußerung von Amts-, Betriebs- und Geschäftsausstattung			
3316	Einzahlungen aus der Veräußerung von Kulturgütern			
3317	Einzahlungen aus der Veräußerung von Beteiligungen			
332	Einzahlungen aus der Rückzahlung von Darlehen sowie gewährten Vorschüssen	0,00	0,00	0,00
3321	Einzahlungen aus Darlehen an Träger des öffentlichen Rechts			
3322	Einzahlungen aus Darlehen an Beteiligungen			
3323	Einzahlungen aus Darlehen an Unternehmen und Haushalte			
3325	Einzahlungen aus Vorschüssen und Anzahlungen			
333	Einzahlungen aus Kapitaltransfers	0,00	0,00	0,00
3331	Kapitaltransferzahlungen von Trägern des öffentlichen Rechts			
3332	Kapitaltransferzahlungen von Beteiligungen			
3333	Kapitaltransferzahlungen von Unternehmen			
3334	Kapitaltransferzahlungen von Haushalten und Organisationen ohne Erwerbscharakter			
3335	Kapitaltransferzahlungen vom Ausland			
33	Summe Einzahlungen investive Gebarung	0,00	0,00	0,00
341	Auszahlungen aus der Investitionstätigkeit	0,00	0,00	0,00
3411	Auszahlungen für den Erwerb von immateriellem Vermögen			

Finanzwirtschaft (Gruppe 9)

MVAG	Mittelverwendungs- und aufbringungsgruppen (1. und 2. Ebene)	RA 2023	VA 2023	RA - VA
3412	Auszahlungen für den Erwerb von Grundstücken und Grundstückseinrichtungen			
3413	Auszahlungen für den Erwerb von Gebäuden und Bauten			
3414	Auszahlungen für den Erwerb von technischen Anlagen, Fahrzeuge und Maschinen			
3415	Auszahlungen für den Erwerb von Amts-, Betriebs- und Geschäftsausstattung			
3416	Auszahlungen für den Erwerb von Kulturgütern			
3417	Auszahlungen für den Erwerb von Beteiligungen			
342	Auszahlungen von gewährten Darlehen sowie gewährten Vorschüssen	0,00	0,00	0,00
3421	Auszahlung von Darlehen an Träger des öffentlichen Rechts			
3422	Auszahlung von Darlehen an Beteiligungen			
3423	Auszahlung von Darlehen an Unternehmen und Haushalte			
3425	Auszahlungen von Vorschüssen und Anzahlungen			
343	Auszahlungen aus Kapitaltransfers	0,00	0,00	0,00
3431	Kapitaltransferzahlungen an Träger des öffentlichen Rechts			
3432	Kapitaltransferzahlungen an Beteiligungen			
3433	Kapitaltransferzahlungen an Unternehmen (Finanzunternehmen)			
3434	Kapitaltransferzahlungen an Haushalte und Organisationen ohne Erwerbscharakter			
3435	Kapitaltransferzahlungen an das Ausland			
34	Summe Auszahlungen investive Gebarung	0,00	0,00	0,00
SA2	Saldo (2) Geldfluss aus der Investiven Gebarung (33 – 34)	0,00	0,00	0,00
SA3	Saldo (3) Nettofinanzierungssaldo (Saldo 1 + Saldo 2)	2.597.380,64	2.530.900,00	66.480,64
351	Einzahlungen aus der Aufnahme von Finanzschulden	0,00	0,00	0,00
3511	Einzahlungen aus empfangenen Darlehen von öffentlichen Körperschaften und Rechtsträgern			
3512	Einzahlungen aus empfangenen Darlehen von Beteiligungen			
3513	Einzahlungen aus empfangenen Darlehen von Unternehmen und privaten Haushalten			
3514	Einzahlungen aus Finanzschulden (Finanzunternehmen)			
353	Einzahlungen infolge eines Kapitaltausch bei derivativen Finanzinstrumenten mit Grundgeschäft	0,00	0,00	0,00
3530	Einzahlungen infolge eines Kapitaltausch bei derivativen Finanzinstrumenten mit Grundgeschäft			
355	Einzahlungen aus dem Abgang von Finanzinstrumenten	0,00	0,00	0,00
3550	Einzahlungen aus dem Abgang von Finanzinstrumenten			
35	Summe Einzahlungen aus der Finanzierungstätigkeit	0,00	0,00	0,00
361	Auszahlungen aus der Tilgung von Finanzschulden	0,00	0,00	0,00

Finanzwirtschaft (Gruppe 9)

MVAG	Mittelverwendungs- und aufbringungsgruppen (1. und 2. Ebene)	RA 2023	VA 2023	RA - VA
3611	Auszahlungen aus empfangenen Darlehen von öffentlichen Körperschaften und Rechtsträgern			
3612	Auszahlungen aus empfangenen Darlehen von Beteiligungen			
3613	Auszahlungen aus empfangenen Darlehen von Unternehmen und privaten Haushalten			
3614	Auszahlungen aus Finanzschulden			
3615	Auszahlung aus der Rückzahlung von Leasingverbindlichkeiten			
363	Auszahlungen infolge eines Kapitaltausch bei derivativen Finanzinstrumenten mit Grundgeschäft	0,00	0,00	0,00
3630	Auszahlungen infolge eines Kapitaltausch bei derivativen Finanzinstrumenten mit Grundgeschäft			
365	Auszahlungen für den Erwerb von Finanzinstrumenten	0,00	0,00	0,00
3650	Auszahlungen für den Erwerb von Finanzinstrumenten			
36	Summe Auszahlungen aus der Finanzierungstätigkeit	0,00	0,00	0,00
SA4	Saldo (4) Geldfluss aus der Finanzierungstätigkeit (35 – 36)	0,00	0,00	0,00
SA5	Saldo (5) Geldfluss aus der voranschlagswirksamen Gebarung (Saldo 3 + Saldo 4)	2.597.380,64	2.530.900,00	66.480,64

Vermögenshaushalt (Anlage 1c)

AKTIVA		Code	Endbestand 31.12.2022	Endbestand 31.12.2023	Veränderung
A	Langfristiges Vermögen	10	9.741.789,01	10.246.798,64	505.009,63
A.I	Immaterielle Vermögenswerte	101	5.939,07	2.969,53	-2.969,54
A.I.1	Immaterielle Vermögenswerte	1010	5.939,07	2.969,53	-2.969,54
A.II	Sachanlagen	102	9.661.477,94	10.169.457,11	507.979,17
A.II.1	Grundstücke, Grundstückseinrichtungen und Infrastruktur	1021	8.798.824,61	8.848.787,91	49.963,30
A.II.2	Gebäude und Bauten	1022	263.297,95	356.691,22	93.393,27
A.II.3	Wasser- und Abwasserbauten und -anlagen	1023	82.327,03	82.327,03	0,00
A.II.4	Sonderanlagen	1024	20.518,23	18.371,36	-2.146,87
A.II.5	Technische Anlagen, Fahrzeuge und Maschinen	1025	401.174,30	781.530,18	380.355,88
A.II.6	Amts-, Betriebs- und Geschäftsausstattung	1026	95.335,82	81.749,41	-13.586,41
A.II.7	Kulturgüter	1027	0,00	0,00	0,00
A.II.8	Geleistete Anzahlungen für Anlagen und Anlagen in Bau	1028	0,00	0,00	0,00
A.III	Aktive Finanzinstrumente/Langfristiges Finanzvermögen	103	0,00	0,00	0,00
A.III.1	Bis zur Endfälligkeit gehaltene Finanzinstrumente	1031	0,00	0,00	0,00
A.III.2	Zur Veräußerung verfügbare Finanzinstrumente	1032	0,00	0,00	0,00
A.III.3	Partizipations- und Hybridkapital	1033	0,00	0,00	0,00
A.III.4	Derivative Finanzinstrumente ohne Grundgeschäft	1034	0,00	0,00	0,00
A.IV	Beteiligungen	104	74.572,00	74.572,00	0,00
A.IV.1	Beteiligungen an verbundenen Unternehmen	1041	74.572,00	74.572,00	0,00
A.IV.2	Beteiligungen an assoziierten Unternehmen	1042	0,00	0,00	0,00
A.IV.3	Sonstige Beteiligungen	1043	0,00	0,00	0,00
A.IV.4	Verwaltete Einrichtungen, die der Kontrolle unterliegen	1044	0,00	0,00	0,00
A.V	Langfristige Forderungen	106	-200,00	-200,00	0,00
A.V.1	Langfristige Forderungen aus Lieferungen und Leistungen	1061	0,00	0,00	0,00
A.V.2	Langfristige Forderungen aus gewährten Darlehen	1062	0,00	0,00	0,00
A.V.3	Sonstige langfristige Forderungen	1063	-200,00	-200,00	0,00

AKTIVA		Code	Endbestand 31.12.2022	Endbestand 31.12.2023	Veränderung
B	Kurzfristiges Vermögen	11	800.474,58	467.141,76	-333.332,82
B.I	Kurzfristige Forderungen	113	114.282,87	67.415,09	-46.867,78
B.I.1	Kurzfristige Forderungen aus Lieferungen und Leistungen	1131	7.666,31	10.375,84	2.709,53
B.I.2	Kurzfristige Forderungen aus Abgaben	1132	75.866,44	16.534,40	-59.332,04
B.I.3	Sonstige kurzfristige Forderungen	1133	0,00	0,00	0,00
B.I.4	Sonstige kurzfristige Forderungen (nicht voranschlagswirksame Gebarung)	1134	30.750,12	40.504,85	9.754,73
B.II	Vorräte	114	0,00	0,00	0,00
B.II.1	Vorräte	1141	0,00	0,00	0,00
B.II.2	Gegebene Anzahlungen auf Vorräte	1142	0,00	0,00	0,00
B.III	Liquide Mittel	115	686.191,71	399.726,67	-286.465,04
B.III.1	Kassa, Bankguthaben, Schecks	1151	686.191,71	399.726,67	-286.465,04
B.III.2	Zahlungsmittelreserven	1152	0,00	0,00	0,00
B.IV	Aktive Finanzinstrumente/Kurzfristiges Finanzvermögen	116	0,00	0,00	0,00
B.IV.1	Aktive Finanzinstrumente/Kurzfristiges Finanzvermögen	1160	0,00	0,00	0,00
B.V	Aktive Rechnungsabgrenzung	117	0,00	0,00	0,00
B.V.1	Aktive Rechnungsabgrenzung	1170	0,00	0,00	0,00
Summe Aktiva (10 + 11)			10.542.263,59	10.713.940,40	171.676,81

PASSIVA		Code	Endbestand 31.12.2022	Endbestand 31.12.2023	Veränderung
C	Nettovermögen (Ausgleichsposten)	12	9.106.437,55	9.168.050,78	61.613,23
C.I	Saldo der Eröffnungsbilanz	121	8.156.411,61	8.156.411,61	0,00
C.I.1	Saldo der Eröffnungsbilanz	1210	8.156.411,61	8.156.411,61	0,00
C.II	Kumuliertes Nettoergebnis	122	950.025,94	1.011.639,17	61.613,23
C.II.1	Kumuliertes Nettoergebnis	1220	950.025,94	1.011.639,17	61.613,23
C.III	Haushaltsrücklagen	123	0,00	0,00	0,00
C.III.1	Haushaltsrücklagen	1230	0,00	0,00	0,00
C.IV	Neubewertungsrücklagen (Umbewertungskonto)	124	0,00	0,00	0,00
C.IV.1	Neubewertungsrücklagen (Umbewertungskonto)	1240	0,00	0,00	0,00
C.V	Fremdwährungsumrechnungsrücklagen	125	0,00	0,00	0,00
C.V.1	Fremdwährungsumrechnungsrücklagen	1250	0,00	0,00	0,00
D	Sonderposten Investitionszuschüsse (Kapitaltransfers)	13	281.182,69	446.560,57	165.377,88
D.I	Investitionszuschüsse	131	281.182,69	446.560,57	165.377,88
D.I.1	Investitionszuschüsse von Trägern öffentlichen Rechts	1311	272.241,33	438.896,55	166.655,22
D.I.2	Investitionszuschüsse von Beteiligungen	1312	0,00	0,00	0,00
D.I.3	Investitionszuschüsse von Übrigen	1313	8.941,36	7.664,02	-1.277,34
E	Langfristige Fremdmittel	14	1.116.916,19	1.045.854,06	-71.062,13
E.I	Langfristige Finanzschulden, netto	141	1.079.605,93	1.016.814,78	-62.791,15
E.I.1	Langfristige Finanzschulden	1411	1.079.605,93	1.016.814,78	-62.791,15
E.I.2	Langfristige Forderungen aus derivativen Finanzinstrumenten mit Grundgeschäft	1412	0,00	0,00	0,00
E.I.3	Langfristige Verbindlichkeiten aus derivativen Finanzinstrumenten mit Grundgeschäft	1413	0,00	0,00	0,00
E.II	Langfristige Verbindlichkeiten	142	0,00	0,00	0,00
E.II.1	Langfristige Verbindlichkeiten aus Lieferungen und Leistungen	1421	0,00	0,00	0,00
E.II.2	Leasingverbindlichkeiten	1422	0,00	0,00	0,00
E.II.3	Sonstige langfristige Verbindlichkeiten	1423	0,00	0,00	0,00

PASSIVA		Code	Endbestand 31.12.2022	Endbestand 31.12.2023	Veränderung
E.III	Langfristige Rückstellungen	143	37.310,26	29.039,28	-8.270,98
E.III.1	Rückstellungen für Abfertigungen	1431	0,00	0,00	0,00
E.III.2	Rückstellungen für Jubiläumszuwendungen	1432	37.310,26	29.039,28	-8.270,98
E.III.3	Rückstellungen für Haftungen	1433	0,00	0,00	0,00
E.III.4	Rückstellungen für Sanierungen von Altlasten	1434	0,00	0,00	0,00
E.III.5	Rückstellungen für Pensionen	1435	0,00	0,00	0,00
E.III.6	Sonstige langfristige Rückstellungen	1436	0,00	0,00	0,00
F	Kurzfristige Fremdmittel	15	37.727,16	53.474,99	15.747,83
F.I	Kurzfristige Finanzschulden, netto	151	0,00	0,00	0,00
F.I.1	Kurzfristige Finanzschulden	1511	0,00	0,00	0,00
F.I.2	Kurzfristige Forderungen aus derivativen Finanzinstrumenten mit Grundgeschäft	1512	0,00	0,00	0,00
F.I.3	Kurzfristige Verbindlichkeiten aus derivativen Finanzinstrumenten mit Grundgeschäft	1513	0,00	0,00	0,00
F.II	Kurzfristige Verbindlichkeiten	152	37.727,16	53.474,99	15.747,83
F.II.1	Kurzfristige Verbindlichkeiten aus Lieferungen und Leistungen	1521	19.330,18	37.410,40	18.080,22
F.II.2	Kurzfristige Verbindlichkeiten aus Abgaben	1522	0,00	0,00	0,00
F.II.3	Sonstige kurzfristige Verbindlichkeiten	1523	0,00	0,00	0,00
F.II.4	Sonstige kurzfristige Verbindlichkeiten (nicht voranschlagswirksame Gebarung)	1524	18.396,98	16.064,59	-2.332,39
F.III	Kurzfristige Rückstellungen	153	0,00	0,00	0,00
F.III.1	Rückstellungen für Prozesskosten	1531	0,00	0,00	0,00
F.III.2	Rückstellungen für ausstehende Rechnungen	1532	0,00	0,00	0,00
F.III.3	Rückstellungen für nicht konsumierte Urlaube	1533	0,00	0,00	0,00
F.III.4	Sonstige kurzfristige Rückstellungen	1534	0,00	0,00	0,00
F.IV	Passive Rechnungsabgrenzung	154	0,00	0,00	0,00
F.IV.1	Passive Rechnungsabgrenzung	1540	0,00	0,00	0,00
Summe Passiva (12 + 13 + 14 + 15)			10.542.263,59	10.713.940,40	171.676,81

Haushaltspotential

Rechnungsabschluss 2023

Marktgemeinde Günselsdorf

Haushaltspotential (aufbauend auf der Ergebnisrechnung)

MVAG	Mittelverwendungs- und -aufbringungsgruppen	Mittelaufbringung	Mittelverwendung	Saldo
211	Erträge aus der operativen Verwaltungstätigkeit	2.760.372,57		
212	Erträge aus Transfers	506.500,83		
213	Finanzerträge	571,41		
Summe Erträge (SU 21)		3.267.444,81		
2117	Nicht finanzierungswirksame operative Erträge (Auflösung von Rückstellungen und Aktivierte Eigenleistungen)	-8.270,98		
2127	Nicht finanzierungswirksamer Transferertrag (Auflösung von Investitionszuschüssen)			
2136	Sonstige nicht finanzierungswirksame Finanzerträge (Auflösung von RS Bewertung von Beteiligungen und aktiven Finanzinstrumenten)			
Nicht finanzwirksame Erträge		-8.270,98		
Finanzwirksame Erträge		3.259.173,83		
221	Personalaufwand		529.487,85	
222	Sachaufwand (ohne Transferaufwand)		889.103,64	
223	Transferaufwand (laufende Transfers und Kapitaltransfers)		1.398.536,30	
224	Finanzaufwand		28.343,69	
Summe Aufwendungen (SU 22)			2.845.471,48	
2214	Nicht finanzierungswirksamer Personalaufwand (Dotierung RS für Abfertigungen, Jubiläum u. nicht konsumierte Urlaube)			
2226	Nicht finanzierungswirksamer Sachaufwand (inkl. Abschreibungen, Dotierung von RS Prozess, ausstehende Rechnungen)		-6.820,91	
2237	Nicht finanzierungswirksamer Transferaufwand (Dotierungen von RS f. Pensionen)			
2245	Nicht finanzierungswirksamer Finanzaufwand (Wertberichtigungen zu Finanzinstrumenten, Aufwendungen aus der Bewertung von Beteiligungen)			
Nicht finanzwirksame Aufwendungen			-6.820,91	
Finanzwirksame Aufwendungen			2.838.650,57	
Finanzwirksames Ergebnis		3.259.173,83	2.838.650,57	420.523,26

Rechnungsabschluss 2023

Marktgemeinde Günselsdorf

Haushaltspotential (aufbauend auf der Ergebnisrechnung)

MVAG	Mittelverwendungs- und -aufbringungsgruppen	Mittelaufbringung	Mittelverwendung	Saldo
332	Einzahlungen aus der Rückzahlung von Darlehen sowie gewährten Vorschüssen (ohne 3325 mit Projektcode - Anzahlungen)			
1141	Vorräte (- Veränderung)			
1142	Gegebene Anzahlungen auf Vorräte (- Veränderung)			
1540	Passive Rechnungsabgrenzung Einzahlungen der Kontengruppe 000-089, die keinem Projekt mit Projektcode 1 zugeordnet sind Einzahlungen der Kontengruppe 30, die keinem Projekt mit Projektcode 1 zugeordnet sind - Erträge der Kontogruppe 80 mit Projektcode 1	300,00		
2301	Entnahmen von Rücklagen endfälliger Darlehen (Kontengruppe 893)			
Jährliche wiederkehrende Einzahlungen		300,00		
36	Auszahlungen aus der Finanzierungstätigkeit (ohne Projektcode 1)		62.791,15	
2401	Zuweisung an Rücklagen endfälliger Darlehen (Kontengruppe 793)			
342	Auszahlungen von gewährten Darlehen sowie gewährten Vorschüssen (ohne 3425 mit Projektcode - Anzahlungen)		100.000,00	
1141	Vorräte (+ Veränderung)			
1142	Gegebene Anzahlungen auf Vorräte (+ Veränderung)			
1170	Aktive Rechnungsabgrenzung Auszahlungen (Investitionen) der Kontengruppe 000-083, die keinem Projekt mit Projektcode 1 zugeordnet sind		28.408,87	
Jährliche wiederkehrende Auszahlungen			191.200,02	
	Kontengruppe 871, KT der Ergebnisrechnung, mit Projektcode (BZ)	-380.000,00		
Summe Kapitaltransfers der Ergebnisrechnung		-380.000,00		
Jährliches Haushaltspotential		2.879.473,83	3.029.850,59	-150.376,76
	Jährliches Haushaltspotential	-150.376,76		
	kumuliertes Haushaltspotential zum 31.12.2022 (Vorjahr)	157.890,31		
Verfügbares Haushaltspotential		7.513,55		

Rechnungsabschluss 2023

Marktgemeinde Günselsdorf

Haushaltspotential (aufbauend auf der Ergebnisrechnung)

MVAG	Mittelverwendungs- und -aufbringungsgruppen	Mittelaufbringung	Mittelverwendung	Saldo
informativ	im verfügbaren Haushaltspotential enthaltene Bedarfszuweisungen zur Liquiditätssteigerung aus Kontogruppe 871, KT der Ergebnisrechnung ohne Projektcode	20.203,47		
informativ	tatsächlicher Liquiditätsbedarf ohne Rücklagenauflösung (Abgang)	-12.689,92		
2401	Zuweisung an Haushaltsrücklagen (Kontengruppe 794)			
2401	Zuweisung an Haushaltsrücklagen (Kontengruppe 795)			
Jährliche Aufwände für Rücklagen			0,00	
2301	Entnahmen von Haushaltsrücklagen (Kontengruppe 894)			
2301	Entnahmen von Haushaltsrücklagen (Kontengruppe 895)			
Jährliche RL-Erträge f. Investitionen (finanzw.)		0,00		
Endbestand kumuliertes Haushaltspotential		7.513,55	0,00	7.513,55
- Zuweisungen und Umbuchungen an investive Vorhaben				
+ Rückführungen und Umbuchungen von investiven Vorhaben				
Endstand kumuliertes Haushaltspotential nach Berücksichtigung von Zuweisungen und Rückführungen investive Vorhaben				7.513,55

Ergebnis- und Finanzierungsrechnung Detailnachweis

	MVAG	MVAG	VCQU	Ergebnisrechnung			Finanzierungsrechnung			
				EH	FH		RA 2023	VA 2023	RA - VA	RA 2023
0 Vertretungskörper und allgemeine Verwaltung										
00	Gewählte Gemeindeorgane									
000	Gewählte Gemeindeorgane									
000000	Gewählte Gemeindeorgane									
Operative Gebarung										
SU 21 / 31	Summe Erträge / Einzahlungen operative Gebarung			0,00	0,00	0,00	0,00	0,00	0,00	0,00
1/000000-670000	Versicherungen	2222	3222	24	491,72	500,00	-8,28	491,72	500,00	-8,28
1/000000-721000	Bezüge der Organe	2225	3225	22	156.256,73	154.700,00	1.556,73	156.256,73	154.700,00	1.556,73
1/000000-723000	Repraesentationsausgaben	2225	3225	24	1.019,10	300,00	719,10	1.019,10	300,00	719,10
1/000000-757000	Schulung der Gemeindefunktionäre	2234	3234	27	1.260,71	1.300,00	-39,29	1.260,71	1.300,00	-39,29
1/000000-760000	Bürgermeisterpensionen	2234	3234	21	14.011,48	14.800,00	-788,52	14.011,48	14.800,00	-788,52
SU 22 / 32	Summe Aufwendungen / Auszahlungen operative Gebarung				173.039,74	171.600,00	1.439,74	173.039,74	171.600,00	1.439,74
SA 0 / SA 1	(0) Nettoergebnis (21 - 22) / (1) Geldfluss operative Gebarung (31 - 32)				-173.039,74	-171.600,00	-1.439,74	-173.039,74	-171.600,00	-1.439,74
SU 23	Summe Haushaltsrücklagen				0,00	0,00	0,00	0,00	0,00	0,00
SA00	Nettoergebnis nach Zuw./Entn. Haushaltsrücklagen (Saldo 0 +/- SU23)				-173.039,74	-171.600,00	-1.439,74			
Investive Gebarung										
SU 33	Summe Einzahlungen investive Gebarung							0,00	0,00	0,00
SU 34	Summe Auszahlungen investive Gebarung							0,00	0,00	0,00
SA2	Saldo (2) Geldfluss aus der Investiven Gebarung (33 - 34)							0,00	0,00	0,00
SA3	Saldo (3) Nettofinanzierungssaldo (Saldo 1 + Saldo 2)							-173.039,74	-171.600,00	-1.439,74
Finanzierungstätigkeit										
SU 35	Summe Einzahlungen aus der Finanzierungstätigkeit							0,00	0,00	0,00
SU 36	Summe Auszahlungen aus der Finanzierungstätigkeit							0,00	0,00	0,00
SA4	Saldo (4) Geldfluss aus der Finanzierungstätigkeit (35 - 36)							0,00	0,00	0,00
SA5	Saldo (5) Geldfluss aus der voranschlagswirksamen Gebarung (Saldo 3 + Saldo 4)							-173.039,74	-171.600,00	-1.439,74
01	Hauptverwaltung									
010	Zentralamt									
010000	Zentralamt									
Operative Gebarung										
2/010000+808000	Kostenbeitrag Drucksorten	2116	3116	16	286,54	600,00	-313,46	286,54	600,00	-313,46
2/010000+816000	Sonstige Kostenersätze (Z.B. Versich.)	2114	3114	13	2.185,01		2.185,01	2.185,01		2.185,01
2/010000+817000	Erträge aus der Auflösung von sonstigen Rückstellungen	2117			4.380,28		4.380,28			
2/010000+829100	Sonstige Erträge	2116	3116	18	2.005,85	2.100,00	-94,15	2.005,85	2.100,00	-94,15
SU 21 / 31	Summe Erträge / Einzahlungen operative Gebarung				8.857,68	2.700,00	6.157,68	4.477,40	2.700,00	1.777,40

	MVAG	MVAG	VCQU	Ergebnisrechnung			Finanzierungsrechnung			
				EH	FH		RA 2023	VA 2023	RA - VA	RA 2023
1/010000-400000	Geringwertige Wirtschaftsgüter des Anlagevermögens	2221	3221	23	190,77	400,00	-209,23	190,77	400,00	-209,23
1/010000-456000	Schreib-, Zeichen und sonstige Büromittel	2221	3221	23	1.887,03	2.000,00	-112,97	1.887,03	2.000,00	-112,97
1/010000-457000	Druckwerke	2221	3221	23	707,08	1.000,00	-292,92	707,08	1.000,00	-292,92
1/010000-457100	Kosten für Gemeindepst	2221	3221	23	12.036,63	10.000,00	2.036,63	12.036,63	10.000,00	2.036,63
1/010000-510000	Bezüge für VB der Besoldungsgruppe I	2211	3211	20	122.446,36	170.000,00	-47.553,64	122.446,36	170.000,00	-47.553,64
1/010000-510002	Außerordentliche Zuwendungen Bedienstete	2211	3211	20	4.670,00	3.200,00	1.470,00	4.670,00	3.200,00	1.470,00
1/010000-511000	Bezüge für VB der Besoldungsgruppe II	2211	3211	20	14.404,40	24.000,00	-9.595,60	14.404,40	24.000,00	-9.595,60
1/010000-565000	Mehrleistungsvergütungen	2211	3211	20	2.967,41	9.800,00	-6.832,59	2.967,41	9.800,00	-6.832,59
1/010000-569000	Sonstige Nebengebühren	2211	3211	20	1.046,94	2.000,00	-953,06	1.046,94	2.000,00	-953,06
1/010000-580000	DGB für Familienbeihilfe	2212	3212	20	3.104,71	6.500,00	-3.395,29	3.104,71	6.500,00	-3.395,29
1/010000-582000	sonstige DGB zur Sozialen Sicherheit	2212	3212	20	28.415,33	24.000,00	4.415,33	28.415,33	24.000,00	4.415,33
1/010000-618000	Instandhaltung Kopierer	2224	3224	24	4.416,93	6.000,00	-1.583,07	4.235,43	6.000,00	-1.764,57
1/010000-630000	Portogebühren	2222	3222	24	3.551,83	4.300,00	-748,17	3.736,53	4.300,00	-563,47
1/010000-631000	Telefon, Telegraf, Telex	2222	3222	24	2.826,35	3.700,00	-873,65	2.826,35	3.700,00	-873,65
1/010000-631001	Gebühren (Internet, Kommunalnet, etc...)	2222	3222	24	296,32	3.900,00	-3.603,68	217,21	3.900,00	-3.682,79
1/010000-670000	Versicherungen	2222	3222	24	12.028,95	20.000,00	-7.971,05	12.028,95	20.000,00	-7.971,05
1/010000-680000	Planmäßige Abschreibung	2226			5.713,41	5.400,00	313,41			
1/010000-724000	Reisegebühren	2225	3225	24	807,67	700,00	107,67	807,67	700,00	107,67
1/010000-728100	Honorare für Sonstige Leistungen	2225	3225	24	4.160,80	4.500,00	-339,20	4.160,80	4.500,00	-339,20
SU 22 / 32	Summe Aufwendungen / Auszahlungen operative Gebarung				225.678,92	301.400,00	-75.721,08	219.889,60	296.000,00	-76.110,40
SA 0 / SA 1	(0) Nettoergebnis (21 - 22) / (1) Geldfluss operative Gebarung (31 - 32)				-216.821,24	-298.700,00	81.878,76	-215.412,20	-293.300,00	77.887,80
SU 23	Summe Haushaltsrücklagen				0,00	0,00	0,00	0,00	0,00	0,00
SA00	Nettoergebnis nach Zuw./Entn. Haushaltsrücklagen (Saldo 0 +/- SU23)				-216.821,24	-298.700,00	81.878,76			
Investive Gebarung										
SU 33	Summe Einzahlungen investive Gebarung							0,00	0,00	0,00
1/010000-020000	Technische Ausstattung		3414	2 41				1.098,98	2.000,00	-901,02
1/010000-020100	Softwareprogramme; Nutzungsgebühren z.B. BBG		3414	2 41				6.748,51	6.000,00	748,51
1/010000-042000	Amtsausstattung		3415	2 41				2.022,04	2.100,00	-77,96
SU 34	Summe Auszahlungen investive Gebarung							9.869,53	10.100,00	-230,47
SA2	Saldo (2) Geldfluss aus der Investiven Gebarung (33 - 34)							-9.869,53	-10.100,00	230,47
SA3	Saldo (3) Nettofinanzierungssaldo (Saldo 1 + Saldo 2)							-225.281,73	-303.400,00	78.118,27
Finanzierungstätigkeit										
SU 35	Summe Einzahlungen aus der Finanzierungstätigkeit							0,00	0,00	0,00
SU 36	Summe Auszahlungen aus der Finanzierungstätigkeit							0,00	0,00	0,00
SA4	Saldo (4) Geldfluss aus der Finanzierungstätigkeit (35 - 36)							0,00	0,00	0,00

		MVAG MVAG VCQU			Ergebnisrechnung			Finanzierungsrechnung		
		EH	FH		RA 2023	VA 2023	RA - VA	RA 2023	VA 2023	RA - VA
SA5	Saldo (5) Geldfluss aus der voranschlagswirksamen Gebarung (Saldo 3 + Saldo 4)							-225.281,73	-303.400,00	78.118,27
015	Pressestelle, Amtsblatt und Öffentlichkeitsarbeit									
015000	Pressestelle, Amtsblatt, Öffentlk. Arbeit									
Operative Gebarung										
2/015000+810000	Erträge aus Leistungen	2114	3114	13	1.916,13		1.916,13	1.784,07		1.784,07
SU 21 / 31	Summe Erträge / Einzahlungen operative Gebarung				1.916,13	0,00	1.916,13	1.784,07	0,00	1.784,07
SU 22 / 32	Summe Aufwendungen / Auszahlungen operative Gebarung				0,00	0,00	0,00	0,00	0,00	0,00
SA 0 / SA 1	(0) Nettoergebnis (21 - 22) / (1) Geldfluss operative Gebarung (31 - 32)				1.916,13	0,00	1.916,13	1.784,07	0,00	1.784,07
SU 23	Summe Haushaltsrücklagen				0,00	0,00	0,00	0,00	0,00	0,00
SA00	Nettoergebnis nach Zuw./Entn. Haushaltsrücklagen (Saldo 0 +/- SU23)				1.916,13	0,00	1.916,13			
Investive Gebarung										
SU 33	Summe Einzahlungen investive Gebarung							0,00	0,00	0,00
SU 34	Summe Auszahlungen investive Gebarung							0,00	0,00	0,00
SA2	Saldo (2) Geldfluss aus der Investiven Gebarung (33 - 34)							0,00	0,00	0,00
SA3	Saldo (3) Nettofinanzierungssaldo (Saldo 1 + Saldo 2)							1.784,07	0,00	1.784,07
Finanzierungstätigkeit										
SU 35	Summe Einzahlungen aus der Finanzierungstätigkeit							0,00	0,00	0,00
SU 36	Summe Auszahlungen aus der Finanzierungstätigkeit							0,00	0,00	0,00
SA4	Saldo (4) Geldfluss aus der Finanzierungstätigkeit (35 - 36)							0,00	0,00	0,00
SA5	Saldo (5) Geldfluss aus der voranschlagswirksamen Gebarung (Saldo 3 + Saldo 4)							1.784,07	0,00	1.784,07
019	Repräsentation									
019000	Repräsentation									
Operative Gebarung										
SU 21 / 31	Summe Erträge / Einzahlungen operative Gebarung				0,00	0,00	0,00	0,00	0,00	0,00
1/019000-723000	Repräsentationsausgaben	2225	3225	24	5.463,43	7.000,00	-1.536,57	5.463,43	7.000,00	-1.536,57
SU 22 / 32	Summe Aufwendungen / Auszahlungen operative Gebarung				5.463,43	7.000,00	-1.536,57	5.463,43	7.000,00	-1.536,57
SA 0 / SA 1	(0) Nettoergebnis (21 - 22) / (1) Geldfluss operative Gebarung (31 - 32)				-5.463,43	-7.000,00	1.536,57	-5.463,43	-7.000,00	1.536,57
SU 23	Summe Haushaltsrücklagen				0,00	0,00	0,00	0,00	0,00	0,00
SA00	Nettoergebnis nach Zuw./Entn. Haushaltsrücklagen (Saldo 0 +/- SU23)				-5.463,43	-7.000,00	1.536,57			
Investive Gebarung										
SU 33	Summe Einzahlungen investive Gebarung							0,00	0,00	0,00
SU 34	Summe Auszahlungen investive Gebarung							0,00	0,00	0,00
SA2	Saldo (2) Geldfluss aus der Investiven Gebarung (33 - 34)							0,00	0,00	0,00
SA3	Saldo (3) Nettofinanzierungssaldo (Saldo 1 + Saldo 2)							-5.463,43	-7.000,00	1.536,57

		MVAG	MVAG	VCQU	Ergebnisrechnung			Finanzierungsrechnung		
		EH	FH		RA 2023	VA 2023	RA - VA	RA 2023	VA 2023	RA - VA
Finanzierungstätigkeit										
SU 35	Summe Einzahlungen aus der Finanzierungstätigkeit							0,00	0,00	0,00
SU 36	Summe Auszahlungen aus der Finanzierungstätigkeit							0,00	0,00	0,00
SA4	Saldo (4) Geldfluss aus der Finanzierungstätigkeit (35 – 36)							0,00	0,00	0,00
SA5	Saldo (5) Geldfluss aus der voranschlagswirksamen Gebarung (Saldo 3 + Saldo 4)							-5.463,43	-7.000,00	1.536,57
02 Hauptverwaltung										
020 Rechtsamt										
020000 Rechtsvertretung der Gemeinde Rechtsberatungen										
Operative Gebarung										
SU 21 / 31	Summe Erträge / Einzahlungen operative Gebarung				0,00	0,00	0,00	0,00	0,00	0,00
1/020000-640000	Rechtskosten	2222	3222	24	26.647,80	30.000,00	-3.352,20	22.900,04	30.000,00	-7.099,96
SU 22 / 32	Summe Aufwendungen / Auszahlungen operative Gebarung				26.647,80	30.000,00	-3.352,20	22.900,04	30.000,00	-7.099,96
SA 0 / SA 1	(0) Nettoergebnis (21 - 22) / (1) Geldfluss operative Gebarung (31 – 32)				-26.647,80	-30.000,00	3.352,20	-22.900,04	-30.000,00	7.099,96
SU 23	Summe Haushaltsrücklagen				0,00	0,00	0,00	0,00	0,00	0,00
SA00	Nettoergebnis nach Zuw./Entn. Haushaltsrücklagen (Saldo 0 +/- SU23)				-26.647,80	-30.000,00	3.352,20			
Investive Gebarung										
SU 33	Summe Einzahlungen investive Gebarung							0,00	0,00	0,00
SU 34	Summe Auszahlungen investive Gebarung							0,00	0,00	0,00
SA2	Saldo (2) Geldfluss aus der Investiven Gebarung (33 – 34)							0,00	0,00	0,00
SA3	Saldo (3) Nettofinanzierungssaldo (Saldo 1 + Saldo 2)							-22.900,04	-30.000,00	7.099,96
Finanzierungstätigkeit										
SU 35	Summe Einzahlungen aus der Finanzierungstätigkeit							0,00	0,00	0,00
SU 36	Summe Auszahlungen aus der Finanzierungstätigkeit							0,00	0,00	0,00
SA4	Saldo (4) Geldfluss aus der Finanzierungstätigkeit (35 – 36)							0,00	0,00	0,00
SA5	Saldo (5) Geldfluss aus der voranschlagswirksamen Gebarung (Saldo 3 + Saldo 4)							-22.900,04	-30.000,00	7.099,96
021 Statistisches Amt										
021000 Statistisches Amt										
Operative Gebarung										
2/021000+816000	Kostenersätze Statistische Erhebungen, Wählerevidenz	2114	3114	13	49,66	100,00	-50,34	49,66	100,00	-50,34
SU 21 / 31	Summe Erträge / Einzahlungen operative Gebarung				49,66	100,00	-50,34	49,66	100,00	-50,34
SU 22 / 32	Summe Aufwendungen / Auszahlungen operative Gebarung				0,00	0,00	0,00	0,00	0,00	0,00
SA 0 / SA 1	(0) Nettoergebnis (21 - 22) / (1) Geldfluss operative Gebarung (31 – 32)				49,66	100,00	-50,34	49,66	100,00	-50,34
SU 23	Summe Haushaltsrücklagen				0,00	0,00	0,00	0,00	0,00	0,00
SA00	Nettoergebnis nach Zuw./Entn. Haushaltsrücklagen (Saldo 0 +/- SU23)				49,66	100,00	-50,34			

	MVAG	MVAG	VCQU	Ergebnisrechnung			Finanzierungsrechnung			
				EH	FH	RA 2023	VA 2023	RA - VA	RA 2023	VA 2023
Investive Gebarung										
SU 33								0,00	0,00	0,00
SU 34								0,00	0,00	0,00
SA2								0,00	0,00	0,00
SA3								49,66	100,00	-50,34
Finanzierungstätigkeit										
SU 35								0,00	0,00	0,00
SU 36								0,00	0,00	0,00
SA4								0,00	0,00	0,00
SA5								49,66	100,00	-50,34
022										
022000										
Operative Gebarung										
SU 21 / 31								0,00	0,00	0,00
1/022000-752000				2231	3231	26		17.242,25	18.000,00	-757,75
SU 22 / 32								17.242,25	18.000,00	-757,75
SA 0 / SA 1								-17.242,25	-18.000,00	757,75
SU 23								0,00	0,00	0,00
SA00								-17.242,25	-18.000,00	757,75
Investive Gebarung										
SU 33								0,00	0,00	0,00
SU 34								0,00	0,00	0,00
SA2								0,00	0,00	0,00
SA3								-17.242,25	-18.000,00	757,75
Finanzierungstätigkeit										
SU 35								0,00	0,00	0,00
SU 36								0,00	0,00	0,00
SA4								0,00	0,00	0,00
SA5								-17.242,25	-18.000,00	757,75
024										
024000										
Operative Gebarung										
2/024000+816000				2114	3114	13		2.419,01	2.000,00	419,01
SU 21 / 31								2.419,01	2.000,00	419,01
SU 22 / 32								0,00	0,00	0,00

	MVAG	MVAG	VCQU	Ergebnisrechnung			Finanzierungsrechnung		
				EH	FH	RA 2023	VA 2023	RA - VA	RA 2023
SA 0 / SA 1	(0) Nettoergebnis (21 - 22) / (1) Geldfluss operative Gebarung (31 - 32)			2.419,01	2.000,00	419,01	2.419,01	2.000,00	419,01
SU 23	Summe Haushaltsrücklagen			0,00	0,00	0,00	0,00	0,00	0,00
SA00	Nettoergebnis nach Zuw./Entn. Haushaltsrücklagen (Saldo 0 +/- SU23)			2.419,01	2.000,00	419,01			
Investive Gebarung									
SU 33	Summe Einzahlungen investive Gebarung						0,00	0,00	0,00
SU 34	Summe Auszahlungen investive Gebarung						0,00	0,00	0,00
SA2	Saldo (2) Geldfluss aus der Investiven Gebarung (33 - 34)						0,00	0,00	0,00
SA3	Saldo (3) Nettofinanzierungssaldo (Saldo 1 + Saldo 2)						2.419,01	2.000,00	419,01
Finanzierungstätigkeit									
SU 35	Summe Einzahlungen aus der Finanzierungstätigkeit						0,00	0,00	0,00
SU 36	Summe Auszahlungen aus der Finanzierungstätigkeit						0,00	0,00	0,00
SA4	Saldo (4) Geldfluss aus der Finanzierungstätigkeit (35 - 36)						0,00	0,00	0,00
SA5	Saldo (5) Geldfluss aus der voranschlagswirksamen Gebarung (Saldo 3 + Saldo 4)						2.419,01	2.000,00	419,01
029	Amtsgebäude								
029000	Amtsgebäude								
Operative Gebarung									
6/029000+829910	Sonstige Erträge - Eigenmittelanteil	2116	3116	1	18				
6/029000+871000	Kapitaltransfers aus Gemeinde-Bedarfszuweisungsmittel	2121	3121	1	33	65.000,00	65.000,00	65.000,00	65.000,00
SU 21 / 31	Summe Erträge / Einzahlungen operative Gebarung					65.000,00	100.000,00	-35.000,00	65.000,00
1/029000-400000	GWG Kleingeräte, etc.	2221	3221	23		136,53	500,00	-363,47	136,53
1/029000-454000	Reinigungsmittel	2221	3221	23		235,22	300,00	-64,78	235,22
1/029000-600000	Strom u. Wärme - Energiebezüge Anton Rauchstraße 12	2222	3222	24		5.764,56	20.000,00	-14.235,44	5.764,56
1/029000-614000	Instandhaltungen (Gemeindeamt und Außenanlage)	2224	3224	24			100,00	-100,00	100,00
1/029000-650010	Zinsen für Finanzschulden in Euro	2241	3241	25		594,44	600,00	-5,56	594,44
1/029000-680000	Planmäßige Abschreibung	2226				20.622,66	19.600,00	1.022,66	
1/029000-700000	Miete/Betriebskosten Gemeindeamt	2223	3223	24		12.722,29	15.000,00	-2.277,71	12.722,29
1/029000-705000	Leasing Gemeindeamt	2223	3223	24		27.698,16	29.000,00	-1.301,84	27.698,16
1/029000-728000	Entgelte für sonstige Leistungen u. Instandhaltungen	2225	3225	24		251,40	1.000,00	-748,60	251,40
SU 22 / 32	Summe Aufwendungen / Auszahlungen operative Gebarung					68.025,26	86.100,00	-18.074,74	47.402,60
SA 0 / SA 1	(0) Nettoergebnis (21 - 22) / (1) Geldfluss operative Gebarung (31 - 32)					-3.025,26	13.900,00	-16.925,26	17.597,40
SU 23	Summe Haushaltsrücklagen					0,00	0,00	0,00	0,00
SA00	Nettoergebnis nach Zuw./Entn. Haushaltsrücklagen (Saldo 0 +/- SU23)					-3.025,26	13.900,00	-16.925,26	
Investive Gebarung									
SU 33	Summe Einzahlungen investive Gebarung						0,00	0,00	0,00

		MVAG			Ergebnisrechnung			Finanzierungsrechnung		
		EH	FH	VCQU	RA 2023	VA 2023	RA - VA	RA 2023	VA 2023	RA - VA
5/029000-245000	Darlehen an Unternehmen (ohne Finanzunternehmen)		3423	1 63				100.000,00	100.000,00	
SU 34	Summe Auszahlungen investive Gebarung							100.000,00	100.000,00	0,00
SA2	Saldo (2) Geldfluss aus der Investiven Gebarung (33 – 34)							-100.000,00	-100.000,00	0,00
SA3	Saldo (3) Nettofinanzierungssaldo (Saldo 1 + Saldo 2)							-82.402,60	-66.500,00	-15.902,60
Finanzierungstätigkeit										
SU 35	Summe Einzahlungen aus der Finanzierungstätigkeit							0,00	0,00	0,00
SU 36	Summe Auszahlungen aus der Finanzierungstätigkeit							0,00	0,00	0,00
SA4	Saldo (4) Geldfluss aus der Finanzierungstätigkeit (35 – 36)							0,00	0,00	0,00
SA5	Saldo (5) Geldfluss aus der voranschlagswirksamen Gebarung (Saldo 3 + Saldo 4)							-82.402,60	-66.500,00	-15.902,60
03	Bauverwaltung									
031	Amt für Raumordnung und Raumplanung									
031000	Amt Für Raumordnung und Raumplanung									
Operative Gebarung										
SU 21 / 31	Summe Erträge / Einzahlungen operative Gebarung				0,00	0,00	0,00	0,00	0,00	0,00
1/031000-728000	Flächenwidmungspläne, Teilungspläne	2225	3225	24	24.285,20	30.000,00	-5.714,80	24.285,20	30.000,00	-5.714,80
SU 22 / 32	Summe Aufwendungen / Auszahlungen operative Gebarung				24.285,20	30.000,00	-5.714,80	24.285,20	30.000,00	-5.714,80
SA 0 / SA 1	(0) Nettoergebnis (21 - 22) / (1) Geldfluss operative Gebarung (31 – 32)				-24.285,20	-30.000,00	5.714,80	-24.285,20	-30.000,00	5.714,80
SU 23	Summe Haushaltsrücklagen				0,00	0,00	0,00	0,00	0,00	0,00
SA00	Nettoergebnis nach Zuw./Entn. Haushaltsrücklagen (Saldo 0 +/- SU23)				-24.285,20	-30.000,00	5.714,80			
Investive Gebarung										
SU 33	Summe Einzahlungen investive Gebarung							0,00	0,00	0,00
SU 34	Summe Auszahlungen investive Gebarung							0,00	0,00	0,00
SA2	Saldo (2) Geldfluss aus der Investiven Gebarung (33 – 34)							0,00	0,00	0,00
SA3	Saldo (3) Nettofinanzierungssaldo (Saldo 1 + Saldo 2)							-24.285,20	-30.000,00	5.714,80
Finanzierungstätigkeit										
SU 35	Summe Einzahlungen aus der Finanzierungstätigkeit							0,00	0,00	0,00
SU 36	Summe Auszahlungen aus der Finanzierungstätigkeit							0,00	0,00	0,00
SA4	Saldo (4) Geldfluss aus der Finanzierungstätigkeit (35 – 36)							0,00	0,00	0,00
SA5	Saldo (5) Geldfluss aus der voranschlagswirksamen Gebarung (Saldo 3 + Saldo 4)							-24.285,20	-30.000,00	5.714,80

	MVAG EH	MVAG FH	VCQU	Ergebnisrechnung			Finanzierungsrechnung			
				RA 2023	VA 2023	RA - VA	RA 2023	VA 2023	RA - VA	
06	Sonstige Maßnahmen									
060	Beiträge an Verbände, Vereine oder sonstige Organisationen									
060000	Beiträge an Verb., Vereine u. Sonst.Org.									
Operative Gebarung										
SU 21 / 31	Summe Erträge / Einzahlungen operative Gebarung			0,00	0,00	0,00	0,00	0,00	0,00	
1/060000-726000	Beiträge an Verbände, Vereine	2225	3225	24	17.189,42	18.700,00	-1.510,58	17.189,42	18.700,00	-1.510,58
SU 22 / 32	Summe Aufwendungen / Auszahlungen operative Gebarung			17.189,42	18.700,00	-1.510,58	17.189,42	18.700,00	-1.510,58	
SA 0 / SA 1	(0) Nettoergebnis (21 - 22) / (1) Geldfluss operative Gebarung (31 - 32)			-17.189,42	-18.700,00	1.510,58	-17.189,42	-18.700,00	1.510,58	
SU 23	Summe Haushaltsrücklagen			0,00	0,00	0,00	0,00	0,00	0,00	
SA00	Nettoergebnis nach Zuw./Entn. Haushaltsrücklagen (Saldo 0 +/- SU23)			-17.189,42	-18.700,00	1.510,58				
Investive Gebarung										
SU 33	Summe Einzahlungen investive Gebarung						0,00	0,00	0,00	
SU 34	Summe Auszahlungen investive Gebarung						0,00	0,00	0,00	
SA2	Saldo (2) Geldfluss aus der Investiven Gebarung (33 - 34)						0,00	0,00	0,00	
SA3	Saldo (3) Nettofinanzierungssaldo (Saldo 1 + Saldo 2)						-17.189,42	-18.700,00	1.510,58	
Finanzierungstätigkeit										
SU 35	Summe Einzahlungen aus der Finanzierungstätigkeit						0,00	0,00	0,00	
SU 36	Summe Auszahlungen aus der Finanzierungstätigkeit						0,00	0,00	0,00	
SA4	Saldo (4) Geldfluss aus der Finanzierungstätigkeit (35 - 36)						0,00	0,00	0,00	
SA5	Saldo (5) Geldfluss aus der voranschlagswirksamen Gebarung (Saldo 3 + Saldo 4)						-17.189,42	-18.700,00	1.510,58	
061	Sonstige Subventionen									
061000	Sonstige Subventionen									
Operative Gebarung										
SU 21 / 31	Summe Erträge / Einzahlungen operative Gebarung			0,00	0,00	0,00	0,00	0,00	0,00	
1/061000-777000	Sonstige Subventionen	2234		44	1.530,70	3.000,00	-1.469,30			
SU 22 / 32	Summe Aufwendungen / Auszahlungen operative Gebarung			1.530,70	3.000,00	-1.469,30	0,00	0,00	0,00	
SA 0 / SA 1	(0) Nettoergebnis (21 - 22) / (1) Geldfluss operative Gebarung (31 - 32)			-1.530,70	-3.000,00	1.469,30	0,00	0,00	0,00	
SU 23	Summe Haushaltsrücklagen			0,00	0,00	0,00	0,00	0,00	0,00	
SA00	Nettoergebnis nach Zuw./Entn. Haushaltsrücklagen (Saldo 0 +/- SU23)			-1.530,70	-3.000,00	1.469,30				
Investive Gebarung										
SU 33	Summe Einzahlungen investive Gebarung						0,00	0,00	0,00	
1/061000-777000	Sonstige Subventionen		3434	44			1.530,70	3.000,00	-1.469,30	
SU 34	Summe Auszahlungen investive Gebarung						1.530,70	3.000,00	-1.469,30	
SA2	Saldo (2) Geldfluss aus der Investiven Gebarung (33 - 34)						-1.530,70	-3.000,00	1.469,30	
SA3	Saldo (3) Nettofinanzierungssaldo (Saldo 1 + Saldo 2)						-1.530,70	-3.000,00	1.469,30	

		MVAG	MVAG	VCQU	Ergebnisrechnung			Finanzierungsrechnung		
		EH	FH		RA 2023	VA 2023	RA - VA	RA 2023	VA 2023	RA - VA
Finanzierungstätigkeit										
SU 35	Summe Einzahlungen aus der Finanzierungstätigkeit							0,00	0,00	0,00
SU 36	Summe Auszahlungen aus der Finanzierungstätigkeit							0,00	0,00	0,00
SA4	Saldo (4) Geldfluss aus der Finanzierungstätigkeit (35 – 36)							0,00	0,00	0,00
SA5	Saldo (5) Geldfluss aus der voranschlagswirksamen Gebarung (Saldo 3 + Saldo 4)							-1.530,70	-3.000,00	1.469,30
062 Ehrungen und Auszeichnungen										
062000 Ehrungen und auszeichnungen										
Operative Gebarung										
SU 21 / 31	Summe Erträge / Einzahlungen operative Gebarung				0,00	0,00	0,00	0,00	0,00	0,00
1/062000-728000	Ehrungen und Auszeichnungen - Bewirtung	2225	3225	24	2.336,49	5.400,00	-3.063,51	2.336,49	5.400,00	-3.063,51
1/062000-768000	Ehregaben und Blumen - Geschenke	2234	3234	27	4.012,20	3.000,00	1.012,20	4.012,20	3.000,00	1.012,20
SU 22 / 32	Summe Aufwendungen / Auszahlungen operative Gebarung				6.348,69	8.400,00	-2.051,31	6.348,69	8.400,00	-2.051,31
SA 0 / SA 1	(0) Nettoergebnis (21 - 22) / (1) Geldfluss operative Gebarung (31 – 32)				-6.348,69	-8.400,00	2.051,31	-6.348,69	-8.400,00	2.051,31
SU 23	Summe Haushaltsrücklagen				0,00	0,00	0,00	0,00	0,00	0,00
SA00	Nettoergebnis nach Zuw./Entn. Haushaltsrücklagen (Saldo 0 +/- SU23)				-6.348,69	-8.400,00	2.051,31			
Investive Gebarung										
SU 33	Summe Einzahlungen investive Gebarung							0,00	0,00	0,00
SU 34	Summe Auszahlungen investive Gebarung							0,00	0,00	0,00
SA2	Saldo (2) Geldfluss aus der Investiven Gebarung (33 – 34)							0,00	0,00	0,00
SA3	Saldo (3) Nettofinanzierungssaldo (Saldo 1 + Saldo 2)							-6.348,69	-8.400,00	2.051,31
Finanzierungstätigkeit										
SU 35	Summe Einzahlungen aus der Finanzierungstätigkeit							0,00	0,00	0,00
SU 36	Summe Auszahlungen aus der Finanzierungstätigkeit							0,00	0,00	0,00
SA4	Saldo (4) Geldfluss aus der Finanzierungstätigkeit (35 – 36)							0,00	0,00	0,00
SA5	Saldo (5) Geldfluss aus der voranschlagswirksamen Gebarung (Saldo 3 + Saldo 4)							-6.348,69	-8.400,00	2.051,31
09 Personalbetreuung										
091 Personalausbildung und Personalfortbildung										
091000 Personalausbildung und Personalfortbild.										
Operative Gebarung										
SU 21 / 31	Summe Erträge / Einzahlungen operative Gebarung				0,00	0,00	0,00	0,00	0,00	0,00
1/091000-728000	Schulung der Bediensteten	2225	3225	24	2.443,58	2.500,00	-56,42	2.443,58	2.500,00	-56,42
SU 22 / 32	Summe Aufwendungen / Auszahlungen operative Gebarung				2.443,58	2.500,00	-56,42	2.443,58	2.500,00	-56,42
SA 0 / SA 1	(0) Nettoergebnis (21 - 22) / (1) Geldfluss operative Gebarung (31 – 32)				-2.443,58	-2.500,00	56,42	-2.443,58	-2.500,00	56,42
SU 23	Summe Haushaltsrücklagen				0,00	0,00	0,00	0,00	0,00	0,00

		MVAG MVAG VCQU			Ergebnisrechnung			Finanzierungsrechnung		
		EH	FH		RA 2023	VA 2023	RA - VA	RA 2023	VA 2023	RA - VA
SA00	Nettoergebnis nach Zuw./Entn. Haushaltsrücklagen (Saldo 0 +/- SU23)				-2.443,58	-2.500,00	56,42			
Investive Gebarung										
SU 33	Summe Einzahlungen investive Gebarung							0,00	0,00	0,00
SU 34	Summe Auszahlungen investive Gebarung							0,00	0,00	0,00
SA2	Saldo (2) Geldfluss aus der Investiven Gebarung (33 – 34)							0,00	0,00	0,00
SA3	Saldo (3) Nettofinanzierungssaldo (Saldo 1 + Saldo 2)							-2.443,58	-2.500,00	56,42
Finanzierungstätigkeit										
SU 35	Summe Einzahlungen aus der Finanzierungstätigkeit							0,00	0,00	0,00
SU 36	Summe Auszahlungen aus der Finanzierungstätigkeit							0,00	0,00	0,00
SA4	Saldo (4) Geldfluss aus der Finanzierungstätigkeit (35 – 36)							0,00	0,00	0,00
SA5	Saldo (5) Geldfluss aus der voranschlagswirksamen Gebarung (Saldo 3 + Saldo 4)							-2.443,58	-2.500,00	56,42
094	Gemeinschaftspflege									
094000	Gemeinschaftspflege									
Operative Gebarung										
SU 21 / 31	Summe Erträge / Einzahlungen operative Gebarung				0,00	0,00	0,00	0,00	0,00	0,00
1/094000-590000	Freiwillige Sozialleistungen Betriebsausflug, Weihnachtsf.	2212	3212	20	1.185,16	1.700,00	-514,84	1.185,16	1.700,00	-514,84
1/094000-680000	Planmäßige Abschreibung	2226			31,66	100,00	-68,34			
SU 22 / 32	Summe Aufwendungen / Auszahlungen operative Gebarung				1.216,82	1.800,00	-583,18	1.185,16	1.700,00	-514,84
SA 0 / SA 1	(0) Nettoergebnis (21 - 22) / (1) Geldfluss operative Gebarung (31 – 32)				-1.216,82	-1.800,00	583,18	-1.185,16	-1.700,00	514,84
SU 23	Summe Haushaltsrücklagen				0,00	0,00	0,00	0,00	0,00	0,00
SA00	Nettoergebnis nach Zuw./Entn. Haushaltsrücklagen (Saldo 0 +/- SU23)				-1.216,82	-1.800,00	583,18			
Investive Gebarung										
SU 33	Summe Einzahlungen investive Gebarung							0,00	0,00	0,00
SU 34	Summe Auszahlungen investive Gebarung							0,00	0,00	0,00
SA2	Saldo (2) Geldfluss aus der Investiven Gebarung (33 – 34)							0,00	0,00	0,00
SA3	Saldo (3) Nettofinanzierungssaldo (Saldo 1 + Saldo 2)							-1.185,16	-1.700,00	514,84
Finanzierungstätigkeit										
SU 35	Summe Einzahlungen aus der Finanzierungstätigkeit							0,00	0,00	0,00
SU 36	Summe Auszahlungen aus der Finanzierungstätigkeit							0,00	0,00	0,00
SA4	Saldo (4) Geldfluss aus der Finanzierungstätigkeit (35 – 36)							0,00	0,00	0,00
SA5	Saldo (5) Geldfluss aus der voranschlagswirksamen Gebarung (Saldo 3 + Saldo 4)							-1.185,16	-1.700,00	514,84

		MVAG	MVAG	VCQU	Ergebnisrechnung			Finanzierungsrechnung		
		EH	FH		RA 2023	VA 2023	RA - VA	RA 2023	VA 2023	RA - VA
1 Öffentliche Ordnung und Sicherheit										
13	Sonderpolizei									
131	Bau- und Feuerpolizei									
131000	Bau- und Feuerpolizei									
Operative Gebarung										
2/131000+816000	Ersatz der Sachverständigenhonorare	2114	3114	13	4.232,33	5.000,00	-767,67	4.955,61	5.000,00	-44,39
SU 21 / 31	Summe Erträge / Einzahlungen operative Gebarung				4.232,33	5.000,00	-767,67	4.955,61	5.000,00	-44,39
1/131000-640000	Sachverständigenhonorare	2222	3222	24	6.720,88	11.200,00	-4.479,12	7.353,08	11.200,00	-3.846,92
SU 22 / 32	Summe Aufwendungen / Auszahlungen operative Gebarung				6.720,88	11.200,00	-4.479,12	7.353,08	11.200,00	-3.846,92
SA 0 / SA 1	(0) Nettoergebnis (21 - 22) / (1) Geldfluss operative Gebarung (31 - 32)				-2.488,55	-6.200,00	3.711,45	-2.397,47	-6.200,00	3.802,53
SU 23	Summe Haushaltsrücklagen				0,00	0,00	0,00	0,00	0,00	0,00
SA00	Nettoergebnis nach Zuw./Entn. Haushaltsrücklagen (Saldo 0 +/- SU23)				-2.488,55	-6.200,00	3.711,45			
Investive Gebarung										
SU 33	Summe Einzahlungen investive Gebarung							0,00	0,00	0,00
SU 34	Summe Auszahlungen investive Gebarung							0,00	0,00	0,00
SA2	Saldo (2) Geldfluss aus der Investiven Gebarung (33 - 34)							0,00	0,00	0,00
SA3	Saldo (3) Nettofinanzierungssaldo (Saldo 1 + Saldo 2)							-2.397,47	-6.200,00	3.802,53
Finanzierungstätigkeit										
SU 35	Summe Einzahlungen aus der Finanzierungstätigkeit							0,00	0,00	0,00
SU 36	Summe Auszahlungen aus der Finanzierungstätigkeit							0,00	0,00	0,00
SA4	Saldo (4) Geldfluss aus der Finanzierungstätigkeit (35 - 36)							0,00	0,00	0,00
SA5	Saldo (5) Geldfluss aus der voranschlagswirksamen Gebarung (Saldo 3 + Saldo 4)							-2.397,47	-6.200,00	3.802,53
132	Gesundheitspolizei									
132000	Sachverständigenhonorare Gesundheitswesen									
Operative Gebarung										
SU 21 / 31	Summe Erträge / Einzahlungen operative Gebarung				0,00	0,00	0,00	0,00	0,00	0,00
1/132000-728000	Totenbeschau, etc.	2225	3225	24	396,00	700,00	-304,00	396,00	700,00	-304,00
SU 22 / 32	Summe Aufwendungen / Auszahlungen operative Gebarung				396,00	700,00	-304,00	396,00	700,00	-304,00
SA 0 / SA 1	(0) Nettoergebnis (21 - 22) / (1) Geldfluss operative Gebarung (31 - 32)				-396,00	-700,00	304,00	-396,00	-700,00	304,00
SU 23	Summe Haushaltsrücklagen				0,00	0,00	0,00	0,00	0,00	0,00
SA00	Nettoergebnis nach Zuw./Entn. Haushaltsrücklagen (Saldo 0 +/- SU23)				-396,00	-700,00	304,00			
Investive Gebarung										
SU 33	Summe Einzahlungen investive Gebarung							0,00	0,00	0,00
SU 34	Summe Auszahlungen investive Gebarung							0,00	0,00	0,00
SA2	Saldo (2) Geldfluss aus der Investiven Gebarung (33 - 34)							0,00	0,00	0,00

		MVAG	MVAG	VCQU	Ergebnisrechnung			Finanzierungsrechnung		
		EH	FH		RA 2023	VA 2023	RA - VA	RA 2023	VA 2023	RA - VA
SA3	Saldo (3) Nettofinanzierungssaldo (Saldo 1 + Saldo 2)							-396,00	-700,00	304,00
Finanzierungstätigkeit										
SU 35	Summe Einzahlungen aus der Finanzierungstätigkeit							0,00	0,00	0,00
SU 36	Summe Auszahlungen aus der Finanzierungstätigkeit							0,00	0,00	0,00
SA4	Saldo (4) Geldfluss aus der Finanzierungstätigkeit (35 – 36)							0,00	0,00	0,00
SA5	Saldo (5) Geldfluss aus der voranschlagswirksamen Gebarung (Saldo 3 + Saldo 4)							-396,00	-700,00	304,00
133	Veterinärpolizei									
133000	Veterinärpolizei									
Operative Gebarung										
2/133000+808000	Erlöse für Hundemarken	2116	3116	16	57,50	100,00	-42,50	59,90	100,00	-40,10
SU 21 / 31	Summe Erträge / Einzahlungen operative Gebarung				57,50	100,00	-42,50	59,90	100,00	-40,10
SU 22 / 32	Summe Aufwendungen / Auszahlungen operative Gebarung				0,00	0,00	0,00	0,00	0,00	0,00
SA 0 / SA 1	(0) Nettoergebnis (21 - 22) / (1) Geldfluss operative Gebarung (31 – 32)				57,50	100,00	-42,50	59,90	100,00	-40,10
SU 23	Summe Haushaltsrücklagen				0,00	0,00	0,00	0,00	0,00	0,00
SA00	Nettoergebnis nach Zuw./Entn. Haushaltsrücklagen (Saldo 0 +/- SU23)				57,50	100,00	-42,50			
Investive Gebarung										
SU 33	Summe Einzahlungen investive Gebarung							0,00	0,00	0,00
SU 34	Summe Auszahlungen investive Gebarung							0,00	0,00	0,00
SA2	Saldo (2) Geldfluss aus der Investiven Gebarung (33 – 34)							0,00	0,00	0,00
SA3	Saldo (3) Nettofinanzierungssaldo (Saldo 1 + Saldo 2)							59,90	100,00	-40,10
Finanzierungstätigkeit										
SU 35	Summe Einzahlungen aus der Finanzierungstätigkeit							0,00	0,00	0,00
SU 36	Summe Auszahlungen aus der Finanzierungstätigkeit							0,00	0,00	0,00
SA4	Saldo (4) Geldfluss aus der Finanzierungstätigkeit (35 – 36)							0,00	0,00	0,00
SA5	Saldo (5) Geldfluss aus der voranschlagswirksamen Gebarung (Saldo 3 + Saldo 4)							59,90	100,00	-40,10
16	Feuerwehrwesen									
163	Freiwillige Feuerwehren									
163000	Freiwillige Feuerwehr									
Operative Gebarung										
SU 21 / 31	Summe Erträge / Einzahlungen operative Gebarung				0,00	0,00	0,00	0,00	0,00	0,00
1/163000-754000	Dienstbetrieb der Freiwilligen Feuerwehr	2231	3231	26	4.000,00	4.000,00		4.000,00	4.000,00	
SU 22 / 32	Summe Aufwendungen / Auszahlungen operative Gebarung				4.000,00	4.000,00	0,00	4.000,00	4.000,00	0,00
SA 0 / SA 1	(0) Nettoergebnis (21 - 22) / (1) Geldfluss operative Gebarung (31 – 32)				-4.000,00	-4.000,00	0,00	-4.000,00	-4.000,00	0,00
SU 23	Summe Haushaltsrücklagen				0,00	0,00	0,00	0,00	0,00	0,00
SA00	Nettoergebnis nach Zuw./Entn. Haushaltsrücklagen (Saldo 0 +/- SU23)				-4.000,00	-4.000,00	0,00			

	MVAG			Ergebnisrechnung			Finanzierungsrechnung		
	MVAG EH	MVAG FH	VCQU	RA 2023	VA 2023	RA - VA	RA 2023	VA 2023	RA - VA
Investive Gebarung									
SU 33	Summe Einzahlungen investive Gebarung						0,00	0,00	0,00
SU 34	Summe Auszahlungen investive Gebarung						0,00	0,00	0,00
SA2	Saldo (2) Geldfluss aus der Investiven Gebarung (33 – 34)						0,00	0,00	0,00
SA3	Saldo (3) Nettofinanzierungssaldo (Saldo 1 + Saldo 2)						-4.000,00	-4.000,00	0,00
Finanzierungstätigkeit									
SU 35	Summe Einzahlungen aus der Finanzierungstätigkeit						0,00	0,00	0,00
SU 36	Summe Auszahlungen aus der Finanzierungstätigkeit						0,00	0,00	0,00
SA4	Saldo (4) Geldfluss aus der Finanzierungstätigkeit (35 – 36)						0,00	0,00	0,00
SA5	Saldo (5) Geldfluss aus der voranschlagswirksamen Gebarung (Saldo 3 + Saldo 4)						-4.000,00	-4.000,00	0,00
164	Förderung der Brandbekämpfung und Brandverhütung								
164000	Förderung d.Brandbek.u.Brandverh.								
Operative Gebarung									
2/164000+813000	Erträge aus der Auflösung von Investitionszuschüssen (Kapitaltransfers)	2127		12.106,55	12.100,00	6,55			
2/164000+813200	Abschreibung	2127		5.550,00		5.550,00			
SU 21 / 31	Summe Erträge / Einzahlungen operative Gebarung			17.656,55	12.100,00	5.556,55	0,00	0,00	0,00
1/164000-400000	Feuerwehrausrüstung (Schutzhelme)	2221	3221	2.611,64	4.000,00	-1.388,36		4.000,00	-4.000,00
1/164000-413000	Ehrenzeichen 150-Jahr-Feier FFW	2221	3221	2.490,82		2.490,82			
1/164000-452000	Treibstoffe	2221	3221	3.315,54	5.000,00	-1.684,46	3.285,02	5.000,00	-1.714,98
1/164000-600000	Strom	2222	3222	116,55	2.500,00	-2.383,45	116,55	2.500,00	-2.383,45
1/164000-650010	Zinsen HLFA3	2241	3241	4.685,95	7.200,00	-2.514,05	4.685,95	7.200,00	-2.514,05
1/164000-659000	Geldverkehrs- und Bankspesen HLFA3	2244	3244	13,69	100,00	-86,31	13,69	100,00	-86,31
1/164000-670000	Versicherungen	2222	3222	3.702,24	3.100,00	602,24	3.702,24	3.100,00	602,24
1/164000-680000	Planmäßige Abschreibung	2226		41.061,17	41.100,00	-38,83			
1/164000-700000	Miete/Betriebskosten FF-Depot	2223	3223	65.365,73	70.000,00	-4.634,27	65.365,73	70.000,00	-4.634,27
1/164000-720000	Kostenbeiträge Bezirksamtszentrale	2225	3225	780,60	1.300,00	-519,40	780,60	1.300,00	-519,40
1/164000-729910	Sonstige Aufwendungen	2225	3225		224.000,00	-224.000,00		224.000,00	-224.000,00
1/164000-755000	Transfers an MG Günselsdorf KG - FFW-Haus	2233	3233	60.000,00	60.000,00		60.000,00	60.000,00	
SU 22 / 32	Summe Aufwendungen / Auszahlungen operative Gebarung			184.143,93	418.300,00	-234.156,07	137.949,78	377.200,00	-239.250,22
SA 0 / SA 1	(0) Nettoergebnis (21 - 22) / (1) Geldfluss operative Gebarung (31 – 32)			-166.487,38	-406.200,00	239.712,62	-137.949,78	-377.200,00	239.250,22
SU 23	Summe Haushaltsrücklagen			0,00	0,00	0,00	0,00	0,00	0,00
SA00	Nettoergebnis nach Zuw./Entn. Haushaltsrücklagen (Saldo 0 +/- SU23)			-166.487,38	-406.200,00	239.712,62			
Investive Gebarung									
SU 33	Summe Einzahlungen investive Gebarung						0,00	0,00	0,00
SU 34	Summe Auszahlungen investive Gebarung						0,00	0,00	0,00

		MVAG	MVAG	VCQU	Ergebnisrechnung			Finanzierungsrechnung		
		EH	FH		RA 2023	VA 2023	RA - VA	RA 2023	VA 2023	RA - VA
SA2	Saldo (2) Geldfluss aus der Investiven Gebarung (33 – 34)							0,00	0,00	0,00
SA3	Saldo (3) Nettofinanzierungssaldo (Saldo 1 + Saldo 2)							-137.949,78	-377.200,00	239.250,22
Finanzierungstätigkeit										
SU 35	Summe Einzahlungen aus der Finanzierungstätigkeit							0,00	0,00	0,00
1/164000-346010	Tilgung von Darlehen HLFA3		3614	65				11.791,68	15.000,00	-3.208,32
SU 36	Summe Auszahlungen aus der Finanzierungstätigkeit							11.791,68	15.000,00	-3.208,32
SA4	Saldo (4) Geldfluss aus der Finanzierungstätigkeit (35 – 36)							-11.791,68	-15.000,00	3.208,32
SA5	Saldo (5) Geldfluss aus der voranschlagswirksamen Gebarung (Saldo 3 + Saldo 4)							-149.741,46	-392.200,00	242.458,54
164200 Ankauf HLFA2										
Operative Gebarung										
6/164200+829910	Sonstige Erträge - Eigenmittelanteil	2116	3116	1 18		224.000,00	-224.000,00		224.000,00	-224.000,00
6/164200+871000	Kapitaltransfers aus Gemeinde-Bedarfszuweisungsmittel	2121	3121	1 33	65.000,00	65.000,00		65.000,00	65.000,00	
SU 21 / 31	Summe Erträge / Einzahlungen operative Gebarung				65.000,00	289.000,00	-224.000,00	65.000,00	289.000,00	-224.000,00
1/164200-680000	Planmäßige Abschreibung	2226			22.952,44		22.952,44			
SU 22 / 32	Summe Aufwendungen / Auszahlungen operative Gebarung				22.952,44	0,00	22.952,44	0,00	0,00	0,00
SA 0 / SA 1	(0) Nettoergebnis (21 - 22) / (1) Geldfluss operative Gebarung (31 – 32)				42.047,56	289.000,00	-246.952,44	65.000,00	289.000,00	-224.000,00
SU 23	Summe Haushaltsrücklagen				0,00	0,00	0,00	0,00	0,00	0,00
SA00	Nettoergebnis nach Zuw./Entn. Haushaltsrücklagen (Saldo 0 +/- SU23)				42.047,56	289.000,00	-246.952,44			
Investive Gebarung										
6/164200+301000	Kapitaltransfer: Rückerstattung MWSt		3331	1 33				50.000,00	50.000,00	
6/164200+301100	Kapitaltransfer: Förderung Landesfeuerwehrverband		3331	1 33				60.000,00	60.000,00	
6/164200+303000	Kapitaltransfer: Eigenmittelanteil FF		3331	1 33				51.000,00	51.000,00	
SU 33	Summe Einzahlungen investive Gebarung							161.000,00	161.000,00	0,00
5/164200-040000	Fahrzeuge		3414	1 41				446.605,14	450.000,00	-3.394,86
5/164200-040100	Fahrzeuge: Zusatzausstattung: Funk, ATS, ...		3414	1 41				12.443,62		12.443,62
SU 34	Summe Auszahlungen investive Gebarung							459.048,76	450.000,00	9.048,76
SA2	Saldo (2) Geldfluss aus der Investiven Gebarung (33 – 34)							-298.048,76	-289.000,00	-9.048,76
SA3	Saldo (3) Nettofinanzierungssaldo (Saldo 1 + Saldo 2)							-233.048,76	0,00	-233.048,76
Finanzierungstätigkeit										
SU 35	Summe Einzahlungen aus der Finanzierungstätigkeit							0,00	0,00	0,00
SU 36	Summe Auszahlungen aus der Finanzierungstätigkeit							0,00	0,00	0,00
SA4	Saldo (4) Geldfluss aus der Finanzierungstätigkeit (35 – 36)							0,00	0,00	0,00
SA5	Saldo (5) Geldfluss aus der voranschlagswirksamen Gebarung (Saldo 3 + Saldo 4)							-233.048,76	0,00	-233.048,76

		MVAG	MVAG	VCQU	Ergebnisrechnung			Finanzierungsrechnung		
		EH	FH		RA 2023	VA 2023	RA - VA	RA 2023	VA 2023	RA - VA
18	Landesverteidigung									
180	Zivilschutz									
180000	Zivilschutz									
Operative Gebarung										
SU 21 / 31	Summe Erträge / Einzahlungen operative Gebarung				0,00	0,00	0,00	0,00	0,00	0,00
1/180000-726000	Mitgliedsbeitrag - Zivilschutz	2225	3225	24	363,93	400,00	-36,07	363,93	400,00	-36,07
1/180000-728000	Sicherheitstag, Einsatzstabschulung	2225	3225	24		500,00	-500,00		500,00	-500,00
SU 22 / 32	Summe Aufwendungen / Auszahlungen operative Gebarung				363,93	900,00	-536,07	363,93	900,00	-536,07
SA 0 / SA 1	(0) Nettoergebnis (21 - 22) / (1) Geldfluss operative Gebarung (31 - 32)				-363,93	-900,00	536,07	-363,93	-900,00	536,07
SU 23	Summe Haushaltsrücklagen				0,00	0,00	0,00	0,00	0,00	0,00
SA00	Nettoergebnis nach Zuw./Entn. Haushaltsrücklagen (Saldo 0 +/- SU23)				-363,93	-900,00	536,07			
Investive Gebarung										
SU 33	Summe Einzahlungen investive Gebarung							0,00	0,00	0,00
SU 34	Summe Auszahlungen investive Gebarung							0,00	0,00	0,00
SA2	Saldo (2) Geldfluss aus der Investiven Gebarung (33 - 34)							0,00	0,00	0,00
SA3	Saldo (3) Nettofinanzierungssaldo (Saldo 1 + Saldo 2)							-363,93	-900,00	536,07
Finanzierungstätigkeit										
SU 35	Summe Einzahlungen aus der Finanzierungstätigkeit							0,00	0,00	0,00
SU 36	Summe Auszahlungen aus der Finanzierungstätigkeit							0,00	0,00	0,00
SA4	Saldo (4) Geldfluss aus der Finanzierungstätigkeit (35 - 36)							0,00	0,00	0,00
SA5	Saldo (5) Geldfluss aus der voranschlagswirksamen Gebarung (Saldo 3 + Saldo 4)							-363,93	-900,00	536,07
189	Sonstige Einrichtungen und Maßnahmen									
189000	Sonstige Einrichtungen und Maßnahmen									
Operative Gebarung										
SU 21 / 31	Summe Erträge / Einzahlungen operative Gebarung				0,00	0,00	0,00	0,00	0,00	0,00
1/189000-728000	Musterung/Angelobung	2225	3225	24		500,00	-500,00		500,00	-500,00
SU 22 / 32	Summe Aufwendungen / Auszahlungen operative Gebarung				0,00	500,00	-500,00	0,00	500,00	-500,00
SA 0 / SA 1	(0) Nettoergebnis (21 - 22) / (1) Geldfluss operative Gebarung (31 - 32)				0,00	-500,00	500,00	0,00	-500,00	500,00
SU 23	Summe Haushaltsrücklagen				0,00	0,00	0,00	0,00	0,00	0,00
SA00	Nettoergebnis nach Zuw./Entn. Haushaltsrücklagen (Saldo 0 +/- SU23)				0,00	-500,00	500,00			
Investive Gebarung										
SU 33	Summe Einzahlungen investive Gebarung							0,00	0,00	0,00
SU 34	Summe Auszahlungen investive Gebarung							0,00	0,00	0,00
SA2	Saldo (2) Geldfluss aus der Investiven Gebarung (33 - 34)							0,00	0,00	0,00
SA3	Saldo (3) Nettofinanzierungssaldo (Saldo 1 + Saldo 2)							0,00	-500,00	500,00

	MVAG MVAG VCQU		Ergebnisrechnung			Finanzierungsrechnung		
	EH	FH	RA 2023	VA 2023	RA - VA	RA 2023	VA 2023	RA - VA
Finanzierungstätigkeit								
SU 35		Summe Einzahlungen aus der Finanzierungstätigkeit				0,00	0,00	0,00
SU 36		Summe Auszahlungen aus der Finanzierungstätigkeit				0,00	0,00	0,00
SA4		Saldo (4) Geldfluss aus der Finanzierungstätigkeit (35 – 36)				0,00	0,00	0,00
SA5		Saldo (5) Geldfluss aus der voranschlagswirksamen Gebarung (Saldo 3 + Saldo 4)				0,00	-500,00	500,00

		MVAG	MVAG	VCQU	Ergebnisrechnung			Finanzierungsrechnung		
		EH	FH		RA 2023	VA 2023	RA - VA	RA 2023	VA 2023	RA - VA
2 Unterricht, Erziehung, Sport und Wissenschaft										
21	Allgemeinbildender Unterricht									
211	Volksschulen									
211000	Volksschule									
Operative Gebarung										
SU 21 / 31	Summe Erträge / Einzahlungen operative Gebarung				0,00	0,00	0,00	0,00	0,00	0,00
1/211000-752000	Volksschule - Schulumlage	2231	3231	26	96.098,05	101.000,00	-4.901,95	96.098,05	101.000,00	-4.901,95
SU 22 / 32	Summe Aufwendungen / Auszahlungen operative Gebarung				96.098,05	101.000,00	-4.901,95	96.098,05	101.000,00	-4.901,95
SA 0 / SA 1	(0) Nettoergebnis (21 - 22) / (1) Geldfluss operative Gebarung (31 - 32)				-96.098,05	-101.000,00	4.901,95	-96.098,05	-101.000,00	4.901,95
SU 23	Summe Haushaltsrücklagen				0,00	0,00	0,00	0,00	0,00	0,00
SA00	Nettoergebnis nach Zuw./Entn. Haushaltsrücklagen (Saldo 0 +/- SU23)				-96.098,05	-101.000,00	4.901,95			
Investive Gebarung										
SU 33	Summe Einzahlungen investive Gebarung							0,00	0,00	0,00
SU 34	Summe Auszahlungen investive Gebarung							0,00	0,00	0,00
SA2	Saldo (2) Geldfluss aus der Investiven Gebarung (33 - 34)							0,00	0,00	0,00
SA3	Saldo (3) Nettofinanzierungssaldo (Saldo 1 + Saldo 2)							-96.098,05	-101.000,00	4.901,95
Finanzierungstätigkeit										
SU 35	Summe Einzahlungen aus der Finanzierungstätigkeit							0,00	0,00	0,00
SU 36	Summe Auszahlungen aus der Finanzierungstätigkeit							0,00	0,00	0,00
SA4	Saldo (4) Geldfluss aus der Finanzierungstätigkeit (35 - 36)							0,00	0,00	0,00
SA5	Saldo (5) Geldfluss aus der voranschlagswirksamen Gebarung (Saldo 3 + Saldo 4)							-96.098,05	-101.000,00	4.901,95
212	Hauptschulen									
212000	Hauptschulen									
Operative Gebarung										
SU 21 / 31	Summe Erträge / Einzahlungen operative Gebarung				0,00	0,00	0,00	0,00	0,00	0,00
1/212000-752000	Hauptschule - Schulumlage	2231	3231	26	94.237,07	102.000,00	-7.762,93	94.237,07	102.000,00	-7.762,93
SU 22 / 32	Summe Aufwendungen / Auszahlungen operative Gebarung				94.237,07	102.000,00	-7.762,93	94.237,07	102.000,00	-7.762,93
SA 0 / SA 1	(0) Nettoergebnis (21 - 22) / (1) Geldfluss operative Gebarung (31 - 32)				-94.237,07	-102.000,00	7.762,93	-94.237,07	-102.000,00	7.762,93
SU 23	Summe Haushaltsrücklagen				0,00	0,00	0,00	0,00	0,00	0,00
SA00	Nettoergebnis nach Zuw./Entn. Haushaltsrücklagen (Saldo 0 +/- SU23)				-94.237,07	-102.000,00	7.762,93			
Investive Gebarung										
SU 33	Summe Einzahlungen investive Gebarung							0,00	0,00	0,00
SU 34	Summe Auszahlungen investive Gebarung							0,00	0,00	0,00
SA2	Saldo (2) Geldfluss aus der Investiven Gebarung (33 - 34)							0,00	0,00	0,00
SA3	Saldo (3) Nettofinanzierungssaldo (Saldo 1 + Saldo 2)							-94.237,07	-102.000,00	7.762,93

		MVAG	MVAG	VCQU	Ergebnisrechnung			Finanzierungsrechnung		
		EH	FH		RA 2023	VA 2023	RA - VA	RA 2023	VA 2023	RA - VA
Finanzierungstätigkeit										
SU 35	Summe Einzahlungen aus der Finanzierungstätigkeit							0,00	0,00	0,00
SU 36	Summe Auszahlungen aus der Finanzierungstätigkeit							0,00	0,00	0,00
SA4	Saldo (4) Geldfluss aus der Finanzierungstätigkeit (35 – 36)							0,00	0,00	0,00
SA5	Saldo (5) Geldfluss aus der voranschlagswirksamen Gebarung (Saldo 3 + Saldo 4)							-94.237,07	-102.000,00	7.762,93
213 Sonderschulen										
213000	Sonderschulen									
Operative Gebarung										
SU 21 / 31	Summe Erträge / Einzahlungen operative Gebarung				0,00	0,00	0,00	0,00	0,00	0,00
1/213000-752000	Sonderschule - Schulumlage	2231	3231	26	29.845,50	32.400,00	-2.554,50	29.845,50	32.400,00	-2.554,50
SU 22 / 32	Summe Aufwendungen / Auszahlungen operative Gebarung				29.845,50	32.400,00	-2.554,50	29.845,50	32.400,00	-2.554,50
SA 0 / SA 1	(0) Nettoergebnis (21 - 22) / (1) Geldfluss operative Gebarung (31 – 32)				-29.845,50	-32.400,00	2.554,50	-29.845,50	-32.400,00	2.554,50
SU 23	Summe Haushaltsrücklagen				0,00	0,00	0,00	0,00	0,00	0,00
SA00	Nettoergebnis nach Zuw./Entn. Haushaltsrücklagen (Saldo 0 +/- SU23)				-29.845,50	-32.400,00	2.554,50			
Investive Gebarung										
SU 33	Summe Einzahlungen investive Gebarung							0,00	0,00	0,00
SU 34	Summe Auszahlungen investive Gebarung							0,00	0,00	0,00
SA2	Saldo (2) Geldfluss aus der Investiven Gebarung (33 – 34)							0,00	0,00	0,00
SA3	Saldo (3) Nettofinanzierungssaldo (Saldo 1 + Saldo 2)							-29.845,50	-32.400,00	2.554,50
Finanzierungstätigkeit										
SU 35	Summe Einzahlungen aus der Finanzierungstätigkeit							0,00	0,00	0,00
SU 36	Summe Auszahlungen aus der Finanzierungstätigkeit							0,00	0,00	0,00
SA4	Saldo (4) Geldfluss aus der Finanzierungstätigkeit (35 – 36)							0,00	0,00	0,00
SA5	Saldo (5) Geldfluss aus der voranschlagswirksamen Gebarung (Saldo 3 + Saldo 4)							-29.845,50	-32.400,00	2.554,50
214 Polytechnische Schulen										
214000	Schulen der Polytechn. Lehrgänge									
Operative Gebarung										
SU 21 / 31	Summe Erträge / Einzahlungen operative Gebarung				0,00	0,00	0,00	0,00	0,00	0,00
1/214000-752000	Polytechn. Lehrgang - Schulumlage	2231	3231	26	9.250,57	10.000,00	-749,43	9.250,57	10.000,00	-749,43
SU 22 / 32	Summe Aufwendungen / Auszahlungen operative Gebarung				9.250,57	10.000,00	-749,43	9.250,57	10.000,00	-749,43
SA 0 / SA 1	(0) Nettoergebnis (21 - 22) / (1) Geldfluss operative Gebarung (31 – 32)				-9.250,57	-10.000,00	749,43	-9.250,57	-10.000,00	749,43
SU 23	Summe Haushaltsrücklagen				0,00	0,00	0,00	0,00	0,00	0,00
SA00	Nettoergebnis nach Zuw./Entn. Haushaltsrücklagen (Saldo 0 +/- SU23)				-9.250,57	-10.000,00	749,43			
Investive Gebarung										
SU 33	Summe Einzahlungen investive Gebarung							0,00	0,00	0,00

	MVAG	MVAG	VCQU	Ergebnisrechnung			Finanzierungsrechnung			
				EH	FH	RA 2023	VA 2023	RA - VA	RA 2023	VA 2023
SU 34								0,00	0,00	0,00
SA2								0,00	0,00	0,00
SA3								-9.250,57	-10.000,00	749,43
Finanzierungstätigkeit										
SU 35								0,00	0,00	0,00
SU 36								0,00	0,00	0,00
SA4								0,00	0,00	0,00
SA5								-9.250,57	-10.000,00	749,43
22	Berufsbildender Unterricht; Anstalten der Lehrer- und Erzieherbildung									
220	Berufsbildende Pflichtschulen									
220000	Berufsbildende Pflichtschulen									
Operative Gebarung										
SU 21 / 31								0,00	0,00	0,00
1/220000-752000								6.440,00	6.500,00	-60,00
SU 22 / 32								6.440,00	6.500,00	-60,00
SA 0 / SA 1								-6.440,00	-6.500,00	60,00
SU 23								0,00	0,00	0,00
SA00								-6.440,00	-6.500,00	60,00
Investive Gebarung										
SU 33								0,00	0,00	0,00
SU 34								0,00	0,00	0,00
SA2								0,00	0,00	0,00
SA3								-6.440,00	-6.500,00	60,00
Finanzierungstätigkeit										
SU 35								0,00	0,00	0,00
SU 36								0,00	0,00	0,00
SA4								0,00	0,00	0,00
SA5								-6.440,00	-6.500,00	60,00
23	Förderung des Unterrichts									
232	Schülerbetreuung									
232000	Schülerbetreuung									
Operative Gebarung										
SU 21 / 31								0,00	0,00	0,00

		MVAG			Ergebnisrechnung			Finanzierungsrechnung		
		EH	FH	VCQU	RA 2023	VA 2023	RA - VA	RA 2023	VA 2023	RA - VA
1/232000-768000	Beihilfe zu Projekttagen Top-Jugendticket	2234	3234	27	1.355,00	2.000,00	-645,00	1.355,00	2.000,00	-645,00
SU 22 / 32	Summe Aufwendungen / Auszahlungen operative Gebarung				1.355,00	2.000,00	-645,00	1.355,00	2.000,00	-645,00
SA 0 / SA 1	(0) Nettoergebnis (21 - 22) / (1) Geldfluss operative Gebarung (31 - 32)				-1.355,00	-2.000,00	645,00	-1.355,00	-2.000,00	645,00
SU 23	Summe Haushaltsrücklagen				0,00	0,00	0,00	0,00	0,00	0,00
SA00	Nettoergebnis nach Zuw./Entn. Haushaltsrücklagen (Saldo 0 +/- SU23)				-1.355,00	-2.000,00	645,00			
Investive Gebarung										
SU 33	Summe Einzahlungen investive Gebarung							0,00	0,00	0,00
SU 34	Summe Auszahlungen investive Gebarung							0,00	0,00	0,00
SA2	Saldo (2) Geldfluss aus der Investiven Gebarung (33 - 34)							0,00	0,00	0,00
SA3	Saldo (3) Nettofinanzierungssaldo (Saldo 1 + Saldo 2)							-1.355,00	-2.000,00	645,00
Finanzierungstätigkeit										
SU 35	Summe Einzahlungen aus der Finanzierungstätigkeit							0,00	0,00	0,00
SU 36	Summe Auszahlungen aus der Finanzierungstätigkeit							0,00	0,00	0,00
SA4	Saldo (4) Geldfluss aus der Finanzierungstätigkeit (35 - 36)							0,00	0,00	0,00
SA5	Saldo (5) Geldfluss aus der voranschlagswirksamen Gebarung (Saldo 3 + Saldo 4)							-1.355,00	-2.000,00	645,00
24	Vorschulische Erziehung									
240	Kindergärten									
240000	Kindergärten									
Operative Gebarung										
2/240000+808000	Getränke- und Speisenverkauf	2116	3116	16	25.893,99	15.000,00	10.893,99	24.498,07	15.000,00	9.498,07
2/240000+810000	Elternbeiträge	2114	3114	13	16.638,00	15.000,00	1.638,00	15.742,38	15.000,00	742,38
2/240000+810100	Bastelbeitrag - Spielzeug	2114	3114	13	6.624,90	5.800,00	824,90	6.120,68	5.800,00	320,68
2/240000+817000	Erträge aus der Auflösung von sonstigen Rückstellungen	2117			2.369,50		2.369,50			
2/240000+861000	Transfers von Ländern, Landesfonds und Landeskammern	2121	3121	15	1.400,00		1.400,00	1.400,00		1.400,00
SU 21 / 31	Summe Erträge / Einzahlungen operative Gebarung				52.926,39	35.800,00	17.126,39	47.761,13	35.800,00	11.961,13
1/240000-400000	Geschirr, Dienstbekleidung und geringw. Wirtschaftsgüter	2221	3221	23	991,95	600,00	391,95	991,95	600,00	391,95
1/240000-454000	Reinigungsmittel - Sonstige	2221	3221	23	1.146,05	1.000,00	146,05	1.146,05	1.000,00	146,05
1/240000-456000	Schreib-, Zeichen- und sonstige Büromittel	2221	3221	23	207,79	300,00	-92,21	207,79	300,00	-92,21
1/240000-459100	Ankäufe aus Bastelbeitrag	2221	3221	23	7.452,68	7.500,00	-47,32	7.452,68	7.500,00	-47,32
1/240000-459200	Ankäufe Überschuss Getränkepauschale	2221	3221	23	3.155,29	2.400,00	755,29	3.155,29	2.400,00	755,29
1/240000-511000	Bezüge für VB der Besoldungsgruppe II	2211	3211	20	148.376,86	142.000,00	6.376,86	148.376,86	142.000,00	6.376,86
1/240000-565000	Mehrleistungsvergütungen	2211	3211	20	8,59		8,59	8,59		8,59

		MVAG			Ergebnisrechnung			Finanzierungsrechnung		
		EH	FH	VCQU	RA 2023	VA 2023	RA - VA	RA 2023	VA 2023	RA - VA
1/240000-580000	DGB für Familienbeihilfe	2212	3212	20	5.347,52	6.000,00	-652,48	5.347,52	6.000,00	-652,48
1/240000-582000	sonstige DGB zur Sozialen Sicherheit	2212	3212	20	31.250,45	27.600,00	3.650,45	31.250,45	27.600,00	3.650,45
1/240000-618000	Ankäufe, Instandhaltung Innenbereich	2224	3224	24	2.089,38	2.500,00	-410,62	2.089,38	2.500,00	-410,62
1/240000-618010	Ankäufe/Instandhaltung Außenanlage	2224	3224	24		1.000,00	-1.000,00		1.000,00	-1.000,00
1/240000-631000	Telefon, Telegraf, Telex	2222	3222	24	994,12	800,00	194,12	986,05	800,00	186,05
1/240000-670000	Versicherungen	2222	3222	24	128,00	500,00	-372,00	128,00	500,00	-372,00
1/240000-680000	Planmäßige Abschreibung	2226			1.809,70		1.809,70			
1/240000-700000	Miete/Betriebskosten Kindergarten	2223	3223	24	60.900,57	72.000,00	-11.099,43	60.900,57	72.000,00	-11.099,43
1/240000-728000	Kindergarten-Essen, sonstige Zhlgn.	2225	3225	24	23.953,30	24.000,00	-46,70	23.953,30	24.000,00	-46,70
SU 22 / 32	Summe Aufwendungen / Auszahlungen operative Gebarung				287.812,25	288.200,00	-387,75	285.994,48	288.200,00	-2.205,52
SA 0 / SA 1	(0) Nettoergebnis (21 - 22) / (1) Geldfluss operative Gebarung (31 - 32)				-234.885,86	-252.400,00	17.514,14	-238.233,35	-252.400,00	14.166,65
SU 23	Summe Haushaltsrücklagen				0,00	0,00	0,00	0,00	0,00	0,00
SA00	Nettoergebnis nach Zuw./Entn. Haushaltsrücklagen (Saldo 0 +/- SU23)				-234.885,86	-252.400,00	17.514,14			
Investive Gebarung										
SU 33	Summe Einzahlungen investive Gebarung							0,00	0,00	0,00
1/240000-042000	Amts-, Betriebs- und Geschäftsausstattung		3415	41				2.925,41	6.000,00	-3.074,59
SU 34	Summe Auszahlungen investive Gebarung							2.925,41	6.000,00	-3.074,59
SA2	Saldo (2) Geldfluss aus der Investiven Gebarung (33 - 34)							-2.925,41	-6.000,00	3.074,59
SA3	Saldo (3) Nettofinanzierungssaldo (Saldo 1 + Saldo 2)							-241.158,76	-258.400,00	17.241,24
Finanzierungstätigkeit										
SU 35	Summe Einzahlungen aus der Finanzierungstätigkeit							0,00	0,00	0,00
SU 36	Summe Auszahlungen aus der Finanzierungstätigkeit							0,00	0,00	0,00
SA4	Saldo (4) Geldfluss aus der Finanzierungstätigkeit (35 - 36)							0,00	0,00	0,00
SA5	Saldo (5) Geldfluss aus der voranschlagswirksamen Gebarung (Saldo 3 + Saldo 4)							-241.158,76	-258.400,00	17.241,24
25	Außerschulische Jugendberziehung									
259	Sonstige Einrichtungen und Maßnahmen									
259000	Sonstige Einrichtungen und Maßnahmen									
Operative Gebarung										
SU 21 / 31	Summe Erträge / Einzahlungen operative Gebarung				0,00	0,00	0,00	0,00	0,00	0,00
1/259000-451000	Beheizung und Warmwasser	2221	3221	23	6.460,62	8.000,00	-1.539,38	6.460,62	8.000,00	-1.539,38
1/259000-600000	Stromkosten	2222	3222	24	526,19	1.000,00	-473,81	526,19	1.000,00	-473,81
1/259000-700000	Miete Jugendtreff	2223	3223	24	110,64		110,64	110,64		110,64
1/259000-710000	Öff. Steuern und Abgaben	2225	3225	24		200,00	-200,00		200,00	-200,00
1/259000-728000	Jugendarbeit - Jugendzentren	2225	3225	24	8.605,69	10.000,00	-1.394,31	8.603,78	10.000,00	-1.396,22

		MVAG	MVAG	VCQU	Ergebnisrechnung			Finanzierungsrechnung		
		EH	FH		RA 2023	VA 2023	RA - VA	RA 2023	VA 2023	RA - VA
1/259000-757000	Subvent. Jugend- und Freizeitförderung	2234	3234	27	2.600,00	2.900,00	-300,00	2.600,00	2.900,00	-300,00
SU 22 / 32	Summe Aufwendungen / Auszahlungen operative Gebarung				18.303,14	22.100,00	-3.796,86	18.301,23	22.100,00	-3.798,77
SA 0 / SA 1	(0) Nettoergebnis (21 - 22) / (1) Geldfluss operative Gebarung (31 - 32)				-18.303,14	-22.100,00	3.796,86	-18.301,23	-22.100,00	3.798,77
SU 23	Summe Haushaltsrücklagen				0,00	0,00	0,00	0,00	0,00	0,00
SA00	Nettoergebnis nach Zuw./Entn. Haushaltsrücklagen (Saldo 0 +/- SU23)				-18.303,14	-22.100,00	3.796,86			
Investive Gebarung										
SU 33	Summe Einzahlungen investive Gebarung							0,00	0,00	0,00
SU 34	Summe Auszahlungen investive Gebarung							0,00	0,00	0,00
SA2	Saldo (2) Geldfluss aus der Investiven Gebarung (33 - 34)							0,00	0,00	0,00
SA3	Saldo (3) Nettofinanzierungssaldo (Saldo 1 + Saldo 2)							-18.301,23	-22.100,00	3.798,77
Finanzierungstätigkeit										
SU 35	Summe Einzahlungen aus der Finanzierungstätigkeit							0,00	0,00	0,00
SU 36	Summe Auszahlungen aus der Finanzierungstätigkeit							0,00	0,00	0,00
SA4	Saldo (4) Geldfluss aus der Finanzierungstätigkeit (35 - 36)							0,00	0,00	0,00
SA5	Saldo (5) Geldfluss aus der voranschlagswirksamen Gebarung (Saldo 3 + Saldo 4)							-18.301,23	-22.100,00	3.798,77
26 Sport und außerschulische Leibeserziehung										
269 Sonstige Einrichtungen und Maßnahmen										
269000 Sonstige Einrichtungen und Maßnahmen										
Operative Gebarung										
2/269000+810001	Verkauf von Getränken und Speisen	2114	3114	13	225,04	300,00	-74,96	225,04	300,00	-74,96
SU 21 / 31	Summe Erträge / Einzahlungen operative Gebarung				225,04	300,00	-74,96	225,04	300,00	-74,96
1/269000-430000	Bewirtungsaufwand (Speisen, Getränke)	2221	3221	23	644,56	400,00	244,56	644,56	400,00	244,56
1/269000-700000	Benützungsentgelt Kulturzentrum	2223	3223	24	1.161,01	300,00	861,01	1.161,01	300,00	861,01
1/269000-728000	Sportveranstaltungen Entgelte, Pokale	2225	3225	24	407,48	500,00	-92,52	407,48	500,00	-92,52
1/269000-757000	Subventionen an Sportvereine	2234	3234	27	2.250,00	2.300,00	-50,00	3.750,00	2.300,00	1.450,00
SU 22 / 32	Summe Aufwendungen / Auszahlungen operative Gebarung				4.463,05	3.500,00	963,05	5.963,05	3.500,00	2.463,05
SA 0 / SA 1	(0) Nettoergebnis (21 - 22) / (1) Geldfluss operative Gebarung (31 - 32)				-4.238,01	-3.200,00	-1.038,01	-5.738,01	-3.200,00	-2.538,01
SU 23	Summe Haushaltsrücklagen				0,00	0,00	0,00	0,00	0,00	0,00
SA00	Nettoergebnis nach Zuw./Entn. Haushaltsrücklagen (Saldo 0 +/- SU23)				-4.238,01	-3.200,00	-1.038,01			
Investive Gebarung										
SU 33	Summe Einzahlungen investive Gebarung							0,00	0,00	0,00
SU 34	Summe Auszahlungen investive Gebarung							0,00	0,00	0,00
SA2	Saldo (2) Geldfluss aus der Investiven Gebarung (33 - 34)							0,00	0,00	0,00
SA3	Saldo (3) Nettofinanzierungssaldo (Saldo 1 + Saldo 2)							-5.738,01	-3.200,00	-2.538,01
Finanzierungstätigkeit										
SU 35	Summe Einzahlungen aus der Finanzierungstätigkeit							0,00	0,00	0,00

	MVAG	MVAG	VCQU	Ergebnisrechnung			Finanzierungsrechnung		
				EH	FH		RA 2023	VA 2023	RA - VA
SU 36							0,00	0,00	0,00
SA4							0,00	0,00	0,00
SA5							-5.738,01	-3.200,00	-2.538,01
28									
282									
282000									
Operative Gebarung									
SU 21 / 31							0,00	0,00	0,00
1/282000-768000							1.100,00	1.100,00	-1.100,00
SU 22 / 32							0,00	1.100,00	-1.100,00
SA 0 / SA 1							0,00	-1.100,00	1.100,00
SU 23							0,00	0,00	0,00
SA00							0,00	-1.100,00	1.100,00
Investive Gebarung									
SU 33							0,00	0,00	0,00
SU 34							0,00	0,00	0,00
SA2							0,00	0,00	0,00
SA3							0,00	-1.100,00	1.100,00
Finanzierungstätigkeit									
SU 35							0,00	0,00	0,00
SU 36							0,00	0,00	0,00
SA4							0,00	0,00	0,00
SA5							0,00	-1.100,00	1.100,00

		MVAG			Ergebnisrechnung			Finanzierungsrechnung		
		MVAG EH	MVAG FH	VCQU	RA 2023	VA 2023	RA - VA	RA 2023	VA 2023	RA - VA
3 Kunst, Kultur und Kultus										
32	Musik und darstellende Kunst									
320	Ausbildung in Musik und darstellender Kunst									
320000	Ausbildung in Musik u. Darst. Kunst									
Operative Gebarung										
2/320000+810000	Erlöse Eintrittskarten (Kulturzentrum)	2114	3114	13		2.000,00	-2.000,00		2.000,00	-2.000,00
2/320000+810001	Verkauf von Getränken und Speisen	2114	3114	13		500,00	-500,00		500,00	-500,00
2/320000+816000	Kostenbeiträge von Firmen u.A.	2114	3114	13	8,97		8,97			
SU 21 / 31	Summe Erträge / Einzahlungen operative Gebarung				8,97	2.500,00	-2.491,03	0,00	2.500,00	-2.500,00
1/320000-430000	Ankauf Speisen und Getränke	2221	3221	23		500,00	-500,00		500,00	-500,00
1/320000-700000	Mieten für Veranstaltungen	2223	3223	24		500,00	-500,00		500,00	-500,00
1/320000-728000	Öffentlichkeitsarbeit, Honorare, Gagen	2225	3225	24		2.800,00	-2.800,00		2.800,00	-2.800,00
1/320000-768000	Zuschüsse an Musikschulen	2234	3234	27	600,00	600,00		600,00	600,00	
SU 22 / 32	Summe Aufwendungen / Auszahlungen operative Gebarung				600,00	4.400,00	-3.800,00	600,00	4.400,00	-3.800,00
SA 0 / SA 1	(0) Nettoergebnis (21 - 22) / (1) Geldfluss operative Gebarung (31 - 32)				-591,03	-1.900,00	1.308,97	-600,00	-1.900,00	1.300,00
SU 23	Summe Haushaltsrücklagen				0,00	0,00	0,00	0,00	0,00	0,00
SA00	Nettoergebnis nach Zuw./Entn. Haushaltsrücklagen (Saldo 0 +/- SU23)				-591,03	-1.900,00	1.308,97			
Investive Gebarung										
SU 33	Summe Einzahlungen investive Gebarung							0,00	0,00	0,00
SU 34	Summe Auszahlungen investive Gebarung							0,00	0,00	0,00
SA2	Saldo (2) Geldfluss aus der Investiven Gebarung (33 - 34)							0,00	0,00	0,00
SA3	Saldo (3) Nettofinanzierungssaldo (Saldo 1 + Saldo 2)							-600,00	-1.900,00	1.300,00
Finanzierungstätigkeit										
SU 35	Summe Einzahlungen aus der Finanzierungstätigkeit							0,00	0,00	0,00
SU 36	Summe Auszahlungen aus der Finanzierungstätigkeit							0,00	0,00	0,00
SA4	Saldo (4) Geldfluss aus der Finanzierungstätigkeit (35 - 36)							0,00	0,00	0,00
SA5	Saldo (5) Geldfluss aus der voranschlagswirksamen Gebarung (Saldo 3 + Saldo 4)							-600,00	-1.900,00	1.300,00
36	Heimatspflege									
363	Altstadterhaltung und Ortsbildpflege									
363000	Altstadterhaltung und. Ortsbildpflege									
Operative Gebarung										
6/363000+829910	Eigenmittelbedarf	2116	3116	1 18		17.600,00	-17.600,00		17.600,00	-17.600,00
SU 21 / 31	Summe Erträge / Einzahlungen operative Gebarung				0,00	17.600,00	-17.600,00	0,00	17.600,00	-17.600,00
1/363000-680000	Planmäßige Abschreibung	2226			4.265,67	1.500,00	2.765,67			

		MVAG			Ergebnisrechnung			Finanzierungsrechnung		
		EH	FH	VCQU	RA 2023	VA 2023	RA - VA	RA 2023	VA 2023	RA - VA
1/363000-728000	Ortsbildpflege (Blumen, Instandsetzungen, ...)	2225	3225	24	5.754,46	20.000,00	-14.245,54	5.839,46	20.000,00	-14.160,54
5/363000-728000	Verweilplätze an der Triesting - Bauliche Maßnahmen u. Fremdleistungen	2225	3225	24	381,78	400,00	-18,22	381,78	400,00	-18,22
1/363000-757000	Subvention Verschönerungsverein und Dorfgemeinschaft Günselsdorf	2234	3234	27	750,00	900,00	-150,00	750,00	900,00	-150,00
SU 22 / 32	Summe Aufwendungen / Auszahlungen operative Gebarung				11.151,91	22.800,00	-11.648,09	6.971,24	21.300,00	-14.328,76
SA 0 / SA 1	(0) Nettoergebnis (21 - 22) / (1) Geldfluss operative Gebarung (31 - 32)				-11.151,91	-5.200,00	-5.951,91	-6.971,24	-3.700,00	-3.271,24
SU 23	Summe Haushaltsrücklagen				0,00	0,00	0,00	0,00	0,00	0,00
SA00	Nettoergebnis nach Zuw./Entn. Haushaltsrücklagen (Saldo 0 +/- SU23)				-11.151,91	-5.200,00	-5.951,91			
Investive Gebarung										
SU 33	Summe Einzahlungen investive Gebarung							0,00	0,00	0,00
5/363000-006000	Sonstige Grundstückseinrichtungen: Bepflanzung		3412	1 40				2.781,38	2.800,00	-18,62
SU 34	Summe Auszahlungen investive Gebarung							2.781,38	2.800,00	-18,62
SA2	Saldo (2) Geldfluss aus der Investiven Gebarung (33 - 34)							-2.781,38	-2.800,00	18,62
SA3	Saldo (3) Nettofinanzierungssaldo (Saldo 1 + Saldo 2)							-9.752,62	-6.500,00	-3.252,62
Finanzierungstätigkeit										
SU 35	Summe Einzahlungen aus der Finanzierungstätigkeit							0,00	0,00	0,00
SU 36	Summe Auszahlungen aus der Finanzierungstätigkeit							0,00	0,00	0,00
SA4	Saldo (4) Geldfluss aus der Finanzierungstätigkeit (35 - 36)							0,00	0,00	0,00
SA5	Saldo (5) Geldfluss aus der voranschlagswirksamen Gebarung (Saldo 3 + Saldo 4)							-9.752,62	-6.500,00	-3.252,62
38	Sonstige Kulturpflege									
380	Einrichtungen der Kulturpflege									
380000	Einrichtungen der Kulturpflege									
Operative Gebarung										
SU 21 / 31	Summe Erträge / Einzahlungen operative Gebarung				0,00	0,00	0,00	0,00	0,00	0,00
1/380000-728000	Massnahmen Kulturpflege - div. Anschaffungen aus Fremdleistungen	2225	3225	24	169,50	2.600,00	-2.430,50	169,50	2.600,00	-2.430,50
SU 22 / 32	Summe Aufwendungen / Auszahlungen operative Gebarung				169,50	2.600,00	-2.430,50	169,50	2.600,00	-2.430,50
SA 0 / SA 1	(0) Nettoergebnis (21 - 22) / (1) Geldfluss operative Gebarung (31 - 32)				-169,50	-2.600,00	2.430,50	-169,50	-2.600,00	2.430,50
SU 23	Summe Haushaltsrücklagen				0,00	0,00	0,00	0,00	0,00	0,00
SA00	Nettoergebnis nach Zuw./Entn. Haushaltsrücklagen (Saldo 0 +/- SU23)				-169,50	-2.600,00	2.430,50			
Investive Gebarung										
SU 33	Summe Einzahlungen investive Gebarung							0,00	0,00	0,00
SU 34	Summe Auszahlungen investive Gebarung							0,00	0,00	0,00
SA2	Saldo (2) Geldfluss aus der Investiven Gebarung (33 - 34)							0,00	0,00	0,00

		MVAG	MVAG	VCQU	Ergebnisrechnung			Finanzierungsrechnung		
		EH	FH		RA 2023	VA 2023	RA - VA	RA 2023	VA 2023	RA - VA
SA3	Saldo (3) Nettofinanzierungssaldo (Saldo 1 + Saldo 2)							-169,50	-2.600,00	2.430,50
Finanzierungstätigkeit										
SU 35	Summe Einzahlungen aus der Finanzierungstätigkeit							0,00	0,00	0,00
SU 36	Summe Auszahlungen aus der Finanzierungstätigkeit							0,00	0,00	0,00
SA4	Saldo (4) Geldfluss aus der Finanzierungstätigkeit (35 – 36)							0,00	0,00	0,00
SA5	Saldo (5) Geldfluss aus der voranschlagswirksamen Gebarung (Saldo 3 + Saldo 4)							-169,50	-2.600,00	2.430,50
381	Maßnahmen der Kulturpflege									
381000	Maßnahmen der Kulturpflege									
Operative Gebarung										
SU 21 / 31	Summe Erträge / Einzahlungen operative Gebarung				0,00	0,00	0,00	0,00	0,00	0,00
1/381000-728000	Kulturpflege (Z.B. Kanalfahrt)	2225	3225	24	1.078,00	1.100,00	-22,00	1.078,00	1.100,00	-22,00
SU 22 / 32	Summe Aufwendungen / Auszahlungen operative Gebarung				1.078,00	1.100,00	-22,00	1.078,00	1.100,00	-22,00
SA 0 / SA 1	(0) Nettoergebnis (21 - 22) / (1) Geldfluss operative Gebarung (31 – 32)				-1.078,00	-1.100,00	22,00	-1.078,00	-1.100,00	22,00
SU 23	Summe Haushaltsrücklagen				0,00	0,00	0,00	0,00	0,00	0,00
SA00	Nettoergebnis nach Zuw./Entn. Haushaltsrücklagen (Saldo 0 +/- SU23)				-1.078,00	-1.100,00	22,00			
Investive Gebarung										
SU 33	Summe Einzahlungen investive Gebarung							0,00	0,00	0,00
SU 34	Summe Auszahlungen investive Gebarung							0,00	0,00	0,00
SA2	Saldo (2) Geldfluss aus der Investiven Gebarung (33 – 34)							0,00	0,00	0,00
SA3	Saldo (3) Nettofinanzierungssaldo (Saldo 1 + Saldo 2)							-1.078,00	-1.100,00	22,00
Finanzierungstätigkeit										
SU 35	Summe Einzahlungen aus der Finanzierungstätigkeit							0,00	0,00	0,00
SU 36	Summe Auszahlungen aus der Finanzierungstätigkeit							0,00	0,00	0,00
SA4	Saldo (4) Geldfluss aus der Finanzierungstätigkeit (35 – 36)							0,00	0,00	0,00
SA5	Saldo (5) Geldfluss aus der voranschlagswirksamen Gebarung (Saldo 3 + Saldo 4)							-1.078,00	-1.100,00	22,00
39	Kultus									
390	Kirchliche Angelegenheiten									
390000	Kirchliche angelegenheiten									
Operative Gebarung										
SU 21 / 31	Summe Erträge / Einzahlungen operative Gebarung				0,00	0,00	0,00	0,00	0,00	0,00
1/390000-728000	Aufwendungen für Kirchen, Kapellen, Pfarrhöfe	2225	3225	24	802,00	700,00	102,00	802,00	700,00	102,00
1/390000-757000	Subvention Kath. Kirche und Pfarrjugend	2234	3234	27	390,00	400,00	-10,00	390,00	400,00	-10,00
SU 22 / 32	Summe Aufwendungen / Auszahlungen operative Gebarung				1.192,00	1.100,00	92,00	1.192,00	1.100,00	92,00
SA 0 / SA 1	(0) Nettoergebnis (21 - 22) / (1) Geldfluss operative Gebarung (31 – 32)				-1.192,00	-1.100,00	-92,00	-1.192,00	-1.100,00	-92,00

	MVAG	MVAG VCQU	Ergebnisrechnung			Finanzierungsrechnung				
			EH	FH	RA 2023	VA 2023	RA - VA	RA 2023	VA 2023	RA - VA
SU 23		Summe Haushaltsrücklagen			0,00	0,00	0,00	0,00	0,00	0,00
SA00		Nettoergebnis nach Zuw./Entn. Haushaltsrücklagen (Saldo 0 +/- SU23)			-1.192,00	-1.100,00	-92,00			
Investive Gebarung										
SU 33		Summe Einzahlungen investive Gebarung						0,00	0,00	0,00
SU 34		Summe Auszahlungen investive Gebarung						0,00	0,00	0,00
SA2		Saldo (2) Geldfluss aus der Investiven Gebarung (33 – 34)						0,00	0,00	0,00
SA3		Saldo (3) Nettofinanzierungssaldo (Saldo 1 + Saldo 2)						-1.192,00	-1.100,00	-92,00
Finanzierungstätigkeit										
SU 35		Summe Einzahlungen aus der Finanzierungstätigkeit						0,00	0,00	0,00
SU 36		Summe Auszahlungen aus der Finanzierungstätigkeit						0,00	0,00	0,00
SA4		Saldo (4) Geldfluss aus der Finanzierungstätigkeit (35 – 36)						0,00	0,00	0,00
SA5		Saldo (5) Geldfluss aus der voranschlagswirksamen Gebarung (Saldo 3 + Saldo 4)						-1.192,00	-1.100,00	-92,00

		MVAG	MVAG	VCQU	Ergebnisrechnung			Finanzierungsrechnung		
		EH	FH		RA 2023	VA 2023	RA - VA	RA 2023	VA 2023	RA - VA
4 Soziale Wohlfahrt und Wohnbauförderung										
41	Allgemeine öffentliche Wohlfahrt									
411	Maßnahmen der allgemeinen Sozialhilfe									
411000	Maßnahmen allg. Sozialhilfe Heizkostenzuschuss									
Operative Gebarung										
SU 21 / 31	Summe Erträge / Einzahlungen operative Gebarung				0,00	0,00	0,00	0,00	0,00	0,00
1/411000-768000	Zuschüsse		2234	3234 27	1.050,00	1.400,00	-350,00	1.050,00	1.400,00	-350,00
SU 22 / 32	Summe Aufwendungen / Auszahlungen operative Gebarung				1.050,00	1.400,00	-350,00	1.050,00	1.400,00	-350,00
SA 0 / SA 1	(0) Nettoergebnis (21 - 22) / (1) Geldfluss operative Gebarung (31 - 32)				-1.050,00	-1.400,00	350,00	-1.050,00	-1.400,00	350,00
SU 23	Summe Haushaltsrücklagen				0,00	0,00	0,00	0,00	0,00	0,00
SA00	Nettoergebnis nach Zuw./Entn. Haushaltsrücklagen (Saldo 0 +/- SU23)				-1.050,00	-1.400,00	350,00			
Investive Gebarung										
SU 33	Summe Einzahlungen investive Gebarung							0,00	0,00	0,00
SU 34	Summe Auszahlungen investive Gebarung							0,00	0,00	0,00
SA2	Saldo (2) Geldfluss aus der Investiven Gebarung (33 - 34)							0,00	0,00	0,00
SA3	Saldo (3) Nettofinanzierungssaldo (Saldo 1 + Saldo 2)							-1.050,00	-1.400,00	350,00
Finanzierungstätigkeit										
SU 35	Summe Einzahlungen aus der Finanzierungstätigkeit							0,00	0,00	0,00
SU 36	Summe Auszahlungen aus der Finanzierungstätigkeit							0,00	0,00	0,00
SA4	Saldo (4) Geldfluss aus der Finanzierungstätigkeit (35 - 36)							0,00	0,00	0,00
SA5	Saldo (5) Geldfluss aus der voranschlagswirksamen Gebarung (Saldo 3 + Saldo 4)							-1.050,00	-1.400,00	350,00
419	Sonstige Einrichtungen und Maßnahmen									
419000	Sonstige Einrichtungen und Maßnahmen									
Operative Gebarung										
SU 21 / 31	Summe Erträge / Einzahlungen operative Gebarung				0,00	0,00	0,00	0,00	0,00	0,00
1/419000-751000	Wohnsitzgemeindebeitrag - Shg		2231	3231 26	22.767,90	25.000,00	-2.232,10	22.767,90	25.000,00	-2.232,10
1/419000-751100	Sozialhilfeumlage		2231	3231 26	335.010,95	302.000,00	33.010,95	335.010,95	302.000,00	33.010,95
SU 22 / 32	Summe Aufwendungen / Auszahlungen operative Gebarung				357.778,85	327.000,00	30.778,85	357.778,85	327.000,00	30.778,85
SA 0 / SA 1	(0) Nettoergebnis (21 - 22) / (1) Geldfluss operative Gebarung (31 - 32)				-357.778,85	-327.000,00	-30.778,85	-357.778,85	-327.000,00	-30.778,85
SU 23	Summe Haushaltsrücklagen				0,00	0,00	0,00	0,00	0,00	0,00
SA00	Nettoergebnis nach Zuw./Entn. Haushaltsrücklagen (Saldo 0 +/- SU23)				-357.778,85	-327.000,00	-30.778,85			
Investive Gebarung										
SU 33	Summe Einzahlungen investive Gebarung							0,00	0,00	0,00
SU 34	Summe Auszahlungen investive Gebarung							0,00	0,00	0,00
SA2	Saldo (2) Geldfluss aus der Investiven Gebarung (33 - 34)							0,00	0,00	0,00

		MVAG			Ergebnisrechnung			Finanzierungsrechnung		
		EH	FH	VCQU	RA 2023	VA 2023	RA - VA	RA 2023	VA 2023	RA - VA
SA3	Saldo (3) Nettofinanzierungssaldo (Saldo 1 + Saldo 2)							-357.778,85	-327.000,00	-30.778,85
Finanzierungstätigkeit										
SU 35	Summe Einzahlungen aus der Finanzierungstätigkeit							0,00	0,00	0,00
SU 36	Summe Auszahlungen aus der Finanzierungstätigkeit							0,00	0,00	0,00
SA4	Saldo (4) Geldfluss aus der Finanzierungstätigkeit (35 – 36)							0,00	0,00	0,00
SA5	Saldo (5) Geldfluss aus der voranschlagswirksamen Gebarung (Saldo 3 + Saldo 4)							-357.778,85	-327.000,00	-30.778,85
42	Freie Wohlfahrt									
429	Sonstige Einrichtungen und Maßnahmen									
429000	Sonstige Einrichtungen und Maßnahmen									
Operative Gebarung										
SU 21 / 31	Summe Erträge / Einzahlungen operative Gebarung				0,00	0,00	0,00	0,00	0,00	0,00
1/429000-700000	Mieten für Veranstaltungen	2223	3223	24		200,00	-200,00		200,00	-200,00
1/429000-757000	Zuschuss Muttertags- und Weihnachtsfeier	2234	3234	27	400,00	400,00		400,00	400,00	
1/429000-768000	Div Weihnachtsspenden und Sonstige	2234	3234	27	998,35	700,00	298,35	998,35	700,00	298,35
SU 22 / 32	Summe Aufwendungen / Auszahlungen operative Gebarung				1.398,35	1.300,00	98,35	1.398,35	1.300,00	98,35
SA 0 / SA 1	(0) Nettoergebnis (21 - 22) / (1) Geldfluss operative Gebarung (31 – 32)				-1.398,35	-1.300,00	-98,35	-1.398,35	-1.300,00	-98,35
SU 23	Summe Haushaltsrücklagen				0,00	0,00	0,00	0,00	0,00	0,00
SA00	Nettoergebnis nach Zuw./Entn. Haushaltsrücklagen (Saldo 0 +/- SU23)				-1.398,35	-1.300,00	-98,35			
Investive Gebarung										
SU 33	Summe Einzahlungen investive Gebarung							0,00	0,00	0,00
SU 34	Summe Auszahlungen investive Gebarung							0,00	0,00	0,00
SA2	Saldo (2) Geldfluss aus der Investiven Gebarung (33 – 34)							0,00	0,00	0,00
SA3	Saldo (3) Nettofinanzierungssaldo (Saldo 1 + Saldo 2)							-1.398,35	-1.300,00	-98,35
Finanzierungstätigkeit										
SU 35	Summe Einzahlungen aus der Finanzierungstätigkeit							0,00	0,00	0,00
SU 36	Summe Auszahlungen aus der Finanzierungstätigkeit							0,00	0,00	0,00
SA4	Saldo (4) Geldfluss aus der Finanzierungstätigkeit (35 – 36)							0,00	0,00	0,00
SA5	Saldo (5) Geldfluss aus der voranschlagswirksamen Gebarung (Saldo 3 + Saldo 4)							-1.398,35	-1.300,00	-98,35

		MVAG	MVAG	VCQU	Ergebnisrechnung			Finanzierungsrechnung		
		EH	FH		RA 2023	VA 2023	RA - VA	RA 2023	VA 2023	RA - VA
43	Jugendwohlfahrt									
439	Sonstige Einrichtungen und Maßnahmen									
439000	Sonstige Einrichtungen und Maßnahmen									
Operative Gebarung										
2/439000+808000	Speisenverkauf Ferienbetreuung Gemeinde	2116	3116	16		1.400,00	-1.400,00	1.400,00		-1.400,00
2/439000+810000	Elternbeiträge Ferienbetreuung Gemeinde	2114	3114	13		3.500,00	-3.500,00	3.500,00		-3.500,00
2/439000+861000	Zuschuss Land NÖ	2121	3121	15		1.800,00	-1.800,00	1.800,00		-1.800,00
SU 21 / 31	Summe Erträge / Einzahlungen operative Gebarung				0,00	6.700,00	-6.700,00	0,00	6.700,00	-6.700,00
1/439000-728000	Zahlungen Ferienbetreuung Gemeinde	2225	3225	24	637,50	1.500,00	-862,50	637,50	1.500,00	-862,50
1/439000-751000	Jugendwohlfahrtsumlage	2231	3231	26	64.302,75	58.000,00	6.302,75	64.302,75	58.000,00	6.302,75
1/439000-768000	Ferien - Zuschuss Freibad	2234	3234	27		500,00	-500,00		500,00	-500,00
1/439000-768100	Kostensätze Tagesbetreuung	2234	3234	27	8.293,00	9.500,00	-1.207,00	8.293,00	9.500,00	-1.207,00
SU 22 / 32	Summe Aufwendungen / Auszahlungen operative Gebarung				73.233,25	69.500,00	3.733,25	73.233,25	69.500,00	3.733,25
SA 0 / SA 1	(0) Nettoergebnis (21 - 22) / (1) Geldfluss operative Gebarung (31 - 32)				-73.233,25	-62.800,00	-10.433,25	-73.233,25	-62.800,00	-10.433,25
SU 23	Summe Haushaltsrücklagen				0,00	0,00	0,00	0,00	0,00	0,00
SA00	Nettoergebnis nach Zuw./Entn. Haushaltsrücklagen (Saldo 0 +/- SU23)				-73.233,25	-62.800,00	-10.433,25			
Investive Gebarung										
SU 33	Summe Einzahlungen investive Gebarung							0,00	0,00	0,00
SU 34	Summe Auszahlungen investive Gebarung							0,00	0,00	0,00
SA2	Saldo (2) Geldfluss aus der Investiven Gebarung (33 - 34)							0,00	0,00	0,00
SA3	Saldo (3) Nettofinanzierungssaldo (Saldo 1 + Saldo 2)							-73.233,25	-62.800,00	-10.433,25
Finanzierungstätigkeit										
SU 35	Summe Einzahlungen aus der Finanzierungstätigkeit							0,00	0,00	0,00
SU 36	Summe Auszahlungen aus der Finanzierungstätigkeit							0,00	0,00	0,00
SA4	Saldo (4) Geldfluss aus der Finanzierungstätigkeit (35 - 36)							0,00	0,00	0,00
SA5	Saldo (5) Geldfluss aus der voranschlagswirksamen Gebarung (Saldo 3 + Saldo 4)							-73.233,25	-62.800,00	-10.433,25
46	Familienpolitische Maßnahmen									
469	Sonstige Maßnahmen									
469000	Sonstige Maßnahmen									
Operative Gebarung										
SU 21 / 31	Summe Erträge / Einzahlungen operative Gebarung				0,00	0,00	0,00	0,00	0,00	0,00
1/469000-413000	Zuschuss Geburten Babyrucksack	2221	3221	23	659,40	1.000,00	-340,60	659,40	1.000,00	-340,60
SU 22 / 32	Summe Aufwendungen / Auszahlungen operative Gebarung				659,40	1.000,00	-340,60	659,40	1.000,00	-340,60

	MVAG	MVAG	VCQU	Ergebnisrechnung			Finanzierungsrechnung			
				EH	FH	RA 2023	VA 2023	RA - VA	RA 2023	VA 2023
SA 0 / SA 1	(0) Nettoergebnis (21 - 22) / (1) Geldfluss operative Gebarung (31 – 32)				-659,40	-1.000,00	340,60	-659,40	-1.000,00	340,60
SU 23	Summe Haushaltsrücklagen				0,00	0,00	0,00	0,00	0,00	0,00
SA00	Nettoergebnis nach Zuw./Entn. Haushaltsrücklagen (Saldo 0 +/- SU23)				-659,40	-1.000,00	340,60			
Investive Gebarung										
SU 33	Summe Einzahlungen investive Gebarung							0,00	0,00	0,00
SU 34	Summe Auszahlungen investive Gebarung							0,00	0,00	0,00
SA2	Saldo (2) Geldfluss aus der Investiven Gebarung (33 – 34)							0,00	0,00	0,00
SA3	Saldo (3) Nettofinanzierungssaldo (Saldo 1 + Saldo 2)							-659,40	-1.000,00	340,60
Finanzierungstätigkeit										
SU 35	Summe Einzahlungen aus der Finanzierungstätigkeit							0,00	0,00	0,00
SU 36	Summe Auszahlungen aus der Finanzierungstätigkeit							0,00	0,00	0,00
SA4	Saldo (4) Geldfluss aus der Finanzierungstätigkeit (35 – 36)							0,00	0,00	0,00
SA5	Saldo (5) Geldfluss aus der voranschlagswirksamen Gebarung (Saldo 3 + Saldo 4)							-659,40	-1.000,00	340,60
48 Wohnbauförderung										
489 Sonstige Maßnahmen										
489000 Soziale Wohlfahrt u. Wohnbauförderung										
Operative Gebarung										
SU 21 / 31	Summe Erträge / Einzahlungen operative Gebarung				0,00	0,00	0,00	0,00	0,00	0,00
1/489000-768000	Förderung Photovoltaik u. Wärmepumpe 2234 3234 27				7.600,00	6.000,00	1.600,00	7.600,00	6.000,00	1.600,00
SU 22 / 32	Summe Aufwendungen / Auszahlungen operative Gebarung				7.600,00	6.000,00	1.600,00	7.600,00	6.000,00	1.600,00
SA 0 / SA 1	(0) Nettoergebnis (21 - 22) / (1) Geldfluss operative Gebarung (31 – 32)				-7.600,00	-6.000,00	-1.600,00	-7.600,00	-6.000,00	-1.600,00
SU 23	Summe Haushaltsrücklagen				0,00	0,00	0,00	0,00	0,00	0,00
SA00	Nettoergebnis nach Zuw./Entn. Haushaltsrücklagen (Saldo 0 +/- SU23)				-7.600,00	-6.000,00	-1.600,00			
Investive Gebarung										
SU 33	Summe Einzahlungen investive Gebarung							0,00	0,00	0,00
SU 34	Summe Auszahlungen investive Gebarung							0,00	0,00	0,00
SA2	Saldo (2) Geldfluss aus der Investiven Gebarung (33 – 34)							0,00	0,00	0,00
SA3	Saldo (3) Nettofinanzierungssaldo (Saldo 1 + Saldo 2)							-7.600,00	-6.000,00	-1.600,00
Finanzierungstätigkeit										
SU 35	Summe Einzahlungen aus der Finanzierungstätigkeit							0,00	0,00	0,00
SU 36	Summe Auszahlungen aus der Finanzierungstätigkeit							0,00	0,00	0,00
SA4	Saldo (4) Geldfluss aus der Finanzierungstätigkeit (35 – 36)							0,00	0,00	0,00
SA5	Saldo (5) Geldfluss aus der voranschlagswirksamen Gebarung (Saldo 3 + Saldo 4)							-7.600,00	-6.000,00	-1.600,00

		MVAG	MVAG	VCQU	Ergebnisrechnung			Finanzierungsrechnung		
		EH	FH		RA 2023	VA 2023	RA - VA	RA 2023	VA 2023	RA - VA
5 Gesundheit										
51	Gesundheitsdienst									
510	Medizinische Bereichsversorgung									
510000	Medizinische Bereichsversorgung									
Operative Gebarung										
SU 21 / 31	Summe Erträge / Einzahlungen operative Gebarung				0,00	0,00	0,00	0,00	0,00	0,00
5/510000-728000	Entgelte für sonstige Leistungen Umbauarbeiten	2225	3225	24		400,00	-400,00		400,00	-400,00
1/510000-751000	Beitrag an Pensionsverband	2231	3231	26	6.836,55	6.900,00	-63,45	6.836,55	6.900,00	-63,45
SU 22 / 32	Summe Aufwendungen / Auszahlungen operative Gebarung				6.836,55	7.300,00	-463,45	6.836,55	7.300,00	-463,45
SA 0 / SA 1	(0) Nettoergebnis (21 - 22) / (1) Geldfluss operative Gebarung (31 - 32)				-6.836,55	-7.300,00	463,45	-6.836,55	-7.300,00	463,45
SU 23	Summe Haushaltsrücklagen				0,00	0,00	0,00	0,00	0,00	0,00
SA00	Nettoergebnis nach Zuw./Entn. Haushaltsrücklagen (Saldo 0 +/- SU23)				-6.836,55	-7.300,00	463,45			
Investive Gebarung										
SU 33	Summe Einzahlungen investive Gebarung							0,00	0,00	0,00
SU 34	Summe Auszahlungen investive Gebarung							0,00	0,00	0,00
SA2	Saldo (2) Geldfluss aus der Investiven Gebarung (33 - 34)							0,00	0,00	0,00
SA3	Saldo (3) Nettofinanzierungssaldo (Saldo 1 + Saldo 2)							-6.836,55	-7.300,00	463,45
Finanzierungstätigkeit										
SU 35	Summe Einzahlungen aus der Finanzierungstätigkeit							0,00	0,00	0,00
SU 36	Summe Auszahlungen aus der Finanzierungstätigkeit							0,00	0,00	0,00
SA4	Saldo (4) Geldfluss aus der Finanzierungstätigkeit (35 - 36)							0,00	0,00	0,00
SA5	Saldo (5) Geldfluss aus der voranschlagswirksamen Gebarung (Saldo 3 + Saldo 4)							-6.836,55	-7.300,00	463,45
512	Sonstige medizinische Beratung und Betreuung									
512000	Sonstige Med. Beratung und Betreuung									
Operative Gebarung										
SU 21 / 31	Summe Erträge / Einzahlungen operative Gebarung				0,00	0,00	0,00	0,00	0,00	0,00
1/512000-458000	Impfungen(Polio, Zeckenschutz)	2221	3221	23		300,00	-300,00		300,00	-300,00
SU 22 / 32	Summe Aufwendungen / Auszahlungen operative Gebarung				0,00	300,00	-300,00	0,00	300,00	-300,00
SA 0 / SA 1	(0) Nettoergebnis (21 - 22) / (1) Geldfluss operative Gebarung (31 - 32)				0,00	-300,00	300,00	0,00	-300,00	300,00
SU 23	Summe Haushaltsrücklagen				0,00	0,00	0,00	0,00	0,00	0,00
SA00	Nettoergebnis nach Zuw./Entn. Haushaltsrücklagen (Saldo 0 +/- SU23)				0,00	-300,00	300,00			
Investive Gebarung										
SU 33	Summe Einzahlungen investive Gebarung							0,00	0,00	0,00
SU 34	Summe Auszahlungen investive Gebarung							0,00	0,00	0,00

	MVAG	MVAG	VCQU	Ergebnisrechnung			Finanzierungsrechnung			
				EH	FH		RA 2023	VA 2023	RA - VA	RA 2023
SA2								0,00	0,00	0,00
SA3								0,00	-300,00	300,00
Finanzierungstätigkeit										
SU 35								0,00	0,00	0,00
SU 36								0,00	0,00	0,00
SA4								0,00	0,00	0,00
SA5								0,00	-300,00	300,00
519 Sonstige Einrichtungen und Maßnahmen										
519100 COVID-19										
Operative Gebarung										
SU 21 / 31								0,00	0,00	0,00
1/519100-722000								13.265,00	13.265,00	13.265,00
SU 22 / 32								13.265,00	0,00	13.265,00
SA 0 / SA 1								-13.265,00	0,00	-13.265,00
SU 23								0,00	0,00	0,00
SA00								-13.265,00	0,00	-13.265,00
Investive Gebarung										
SU 33								0,00	0,00	0,00
SU 34								0,00	0,00	0,00
SA2								0,00	0,00	0,00
SA3								-13.265,00	0,00	-13.265,00
Finanzierungstätigkeit										
SU 35								0,00	0,00	0,00
SU 36								0,00	0,00	0,00
SA4								0,00	0,00	0,00
SA5								-13.265,00	0,00	-13.265,00
53 Rettungs- und Warndienste										
530 Rettungsdienste										
530000 Rettungsdienste										
Operative Gebarung										
SU 21 / 31								0,00	0,00	0,00
1/530000-757100								6.600,00	-6.600,00	-6.600,00
SU 22 / 32								0,00	6.600,00	-6.600,00
SA 0 / SA 1								0,00	-6.600,00	6.600,00
SU 23								0,00	0,00	0,00

	MVAG EH	MVAG FH	VCQU	Ergebnisrechnung			Finanzierungsrechnung		
				RA 2023	VA 2023	RA - VA	RA 2023	VA 2023	RA - VA
SA00	Nettoergebnis nach Zuw./Entn. Haushaltsrücklagen (Saldo 0 +/- SU23)			0,00	-6.600,00	6.600,00			
Investive Gebarung									
SU 33	Summe Einzahlungen investive Gebarung						0,00	0,00	0,00
SU 34	Summe Auszahlungen investive Gebarung						0,00	0,00	0,00
SA2	Saldo (2) Geldfluss aus der Investiven Gebarung (33 – 34)						0,00	0,00	0,00
SA3	Saldo (3) Nettofinanzierungssaldo (Saldo 1 + Saldo 2)						0,00	-6.600,00	6.600,00
Finanzierungstätigkeit									
SU 35	Summe Einzahlungen aus der Finanzierungstätigkeit						0,00	0,00	0,00
SU 36	Summe Auszahlungen aus der Finanzierungstätigkeit						0,00	0,00	0,00
SA4	Saldo (4) Geldfluss aus der Finanzierungstätigkeit (35 – 36)						0,00	0,00	0,00
SA5	Saldo (5) Geldfluss aus der voranschlagswirksamen Gebarung (Saldo 3 + Saldo 4)						0,00	-6.600,00	6.600,00
539	Sonstige Einrichtungen und Maßnahmen								
539000	Gesundheitsförderung								
Operative Gebarung									
SU 21 / 31	Summe Erträge / Einzahlungen operative Gebarung			0,00	0,00	0,00	0,00	0,00	0,00
1/539000-728000	Vorträge, Mieten, Beratungskosten	2225	3225	24		1.700,00	-1.700,00	1.700,00	-1.700,00
SU 22 / 32	Summe Aufwendungen / Auszahlungen operative Gebarung			0,00	1.700,00	-1.700,00	0,00	1.700,00	-1.700,00
SA 0 / SA 1	(0) Nettoergebnis (21 - 22) / (1) Geldfluss operative Gebarung (31 – 32)			0,00	-1.700,00	1.700,00	0,00	-1.700,00	1.700,00
SU 23	Summe Haushaltsrücklagen			0,00	0,00	0,00	0,00	0,00	0,00
SA00	Nettoergebnis nach Zuw./Entn. Haushaltsrücklagen (Saldo 0 +/- SU23)			0,00	-1.700,00	1.700,00			
Investive Gebarung									
SU 33	Summe Einzahlungen investive Gebarung						0,00	0,00	0,00
SU 34	Summe Auszahlungen investive Gebarung						0,00	0,00	0,00
SA2	Saldo (2) Geldfluss aus der Investiven Gebarung (33 – 34)						0,00	0,00	0,00
SA3	Saldo (3) Nettofinanzierungssaldo (Saldo 1 + Saldo 2)						0,00	-1.700,00	1.700,00
Finanzierungstätigkeit									
SU 35	Summe Einzahlungen aus der Finanzierungstätigkeit						0,00	0,00	0,00
SU 36	Summe Auszahlungen aus der Finanzierungstätigkeit						0,00	0,00	0,00
SA4	Saldo (4) Geldfluss aus der Finanzierungstätigkeit (35 – 36)						0,00	0,00	0,00
SA5	Saldo (5) Geldfluss aus der voranschlagswirksamen Gebarung (Saldo 3 + Saldo 4)						0,00	-1.700,00	1.700,00

	MVAG	MVAG	VCQU	Ergebnisrechnung			Finanzierungsrechnung			
				EH	FH		RA 2023	VA 2023	RA - VA	RA 2023
56	Krankenanstalten anderer Rechtsträger									
562	Sprengelbeiträge									
562000	Sprengelbeiträge									
Operative Gebarung										
SU 21 / 31	Summe Erträge / Einzahlungen operative Gebarung			0,00	0,00	0,00	0,00	0,00	0,00	
1/562000-752000	Sprengelbeitrag NÖKAS	2231	3231	26	524.245,50	522.000,00	2.245,50	524.245,50	522.000,00	2.245,50
	(Zweckaufwand)									
SU 22 / 32	Summe Aufwendungen / Auszahlungen operative Gebarung				524.245,50	522.000,00	2.245,50	524.245,50	522.000,00	2.245,50
SA 0 / SA 1	(0) Nettoergebnis (21 - 22) / (1) Geldfluss operative Gebarung (31 - 32)				-524.245,50	-522.000,00	-2.245,50	-524.245,50	-522.000,00	-2.245,50
SU 23	Summe Haushaltsrücklagen				0,00	0,00	0,00	0,00	0,00	0,00
SA00	Nettoergebnis nach Zuw./Entn. Haushaltsrücklagen (Saldo 0 +/- SU23)				-524.245,50	-522.000,00	-2.245,50			
Investive Gebarung										
SU 33	Summe Einzahlungen investive Gebarung							0,00	0,00	0,00
SU 34	Summe Auszahlungen investive Gebarung							0,00	0,00	0,00
SA2	Saldo (2) Geldfluss aus der Investiven Gebarung (33 - 34)							0,00	0,00	0,00
SA3	Saldo (3) Nettofinanzierungssaldo (Saldo 1 + Saldo 2)							-524.245,50	-522.000,00	-2.245,50
Finanzierungstätigkeit										
SU 35	Summe Einzahlungen aus der Finanzierungstätigkeit							0,00	0,00	0,00
SU 36	Summe Auszahlungen aus der Finanzierungstätigkeit							0,00	0,00	0,00
SA4	Saldo (4) Geldfluss aus der Finanzierungstätigkeit (35 - 36)							0,00	0,00	0,00
SA5	Saldo (5) Geldfluss aus der voranschlagswirksamen Gebarung (Saldo 3 + Saldo 4)							-524.245,50	-522.000,00	-2.245,50
562100	Sprengelbeiträge									
Operative Gebarung										
SU 21 / 31	Summe Erträge / Einzahlungen operative Gebarung				0,00	0,00	0,00	0,00	0,00	0,00
1/562100-752000	Sprengelbeitrag NÖKAS	2231	3231	26	10,17	100,00	-89,83	10,17	100,00	-89,83
	(Verwaltungsaufwand)									
SU 22 / 32	Summe Aufwendungen / Auszahlungen operative Gebarung				10,17	100,00	-89,83	10,17	100,00	-89,83
SA 0 / SA 1	(0) Nettoergebnis (21 - 22) / (1) Geldfluss operative Gebarung (31 - 32)				-10,17	-100,00	89,83	-10,17	-100,00	89,83
SU 23	Summe Haushaltsrücklagen				0,00	0,00	0,00	0,00	0,00	0,00
SA00	Nettoergebnis nach Zuw./Entn. Haushaltsrücklagen (Saldo 0 +/- SU23)				-10,17	-100,00	89,83			
Investive Gebarung										
SU 33	Summe Einzahlungen investive Gebarung							0,00	0,00	0,00
SU 34	Summe Auszahlungen investive Gebarung							0,00	0,00	0,00
SA2	Saldo (2) Geldfluss aus der Investiven Gebarung (33 - 34)							0,00	0,00	0,00
SA3	Saldo (3) Nettofinanzierungssaldo (Saldo 1 + Saldo 2)							-10,17	-100,00	89,83

	MVAG		VCQU	Ergebnisrechnung			Finanzierungsrechnung		
	EH	FH		RA 2023	VA 2023	RA - VA	RA 2023	VA 2023	RA - VA
Finanzierungstätigkeit									
SU 35							0,00	0,00	0,00
	Summe Einzahlungen aus der Finanzierungstätigkeit								
SU 36							0,00	0,00	0,00
	Summe Auszahlungen aus der Finanzierungstätigkeit								
SA4							0,00	0,00	0,00
	Saldo (4) Geldfluss aus der Finanzierungstätigkeit (35 – 36)								
SA5							-10,17	-100,00	89,83
	Saldo (5) Geldfluss aus der voranschlagswirksamen Gebarung (Saldo 3 + Saldo 4)								

		MVAG	MVAG	VCQU	Ergebnisrechnung			Finanzierungsrechnung		
		EH	FH		RA 2023	VA 2023	RA - VA	RA 2023	VA 2023	RA - VA
6 Straßen- und Wasserbau, Verkehr										
61	Straßenbau									
612	Gemeindestraßen									
612000	Gemeindestraßen									
Operative Gebarung										
2/612000+808000	Veräußerungen von Waren (Hausnummer tafeln)	2116	3116	16	112,00	100,00	12,00	112,00	100,00	12,00
2/612000+813000	Erträge aus der Auflösung von Investitionszuschüssen (Kapitaltransfers)	2127			78,57	100,00	-21,43			
2/612000+817000	Erträge aus der Auflösung von sonstigen Rückstellungen	2117			1.521,20		1.521,20			
6/612000+861000	KPC-Förderung	2121	3121	1 15	7.176,00		7.176,00	7.176,00		7.176,00
SU 21 / 31	Summe Erträge / Einzahlungen operative Gebarung				8.887,77	200,00	8.687,77	7.288,00	100,00	7.188,00
1/612000-400000	Kleinwerkzeug als geringw. Wirtschaftsgüter	2221	3221	23	2.154,43	1.000,00	1.154,43	2.154,43	1.000,00	1.154,43
1/612000-511000	Bezüge für VB der Besoldungsgruppe II	2211	3211	20	91.078,73	77.000,00	14.078,73	91.078,73	77.000,00	14.078,73
1/612000-565000	Mehrleistungsvergütungen	2211	3211	20	15.217,34	23.900,00	-8.682,66	15.217,34	23.900,00	-8.682,66
1/612000-569000	sonstige Nebengebühren	2211	3211	20	9.615,07	9.500,00	115,07	9.615,07	9.500,00	115,07
1/612000-580000	DGB für Familienbeihilfe	2212	3212	20	4.281,30	3.700,00	581,30	4.281,30	3.700,00	581,30
1/612000-582000	sonstige DGB zur Sozialen Sicherheit	2212	3212	20	23.282,35	22.400,00	882,35	23.282,35	22.400,00	882,35
1/612000-611000	Instandhaltung von Straßenbauten	2224	3224	24	6.310,75	15.000,00	-8.689,25	6.310,75	15.000,00	-8.689,25
1/612000-618000	Betriebs-/Erhaltungskosten VLSA CCK; NFB B18	2224	3224	24	2.246,68	4.000,00	-1.753,32	2.246,68	4.000,00	-1.753,32
1/612000-650000	Zinsen von Darlehen	2241	3241	25		500,00	-500,00		500,00	-500,00
1/612000-680000	Planmäßige Abschreibung	2226			225.531,77	223.200,00	2.331,77			
5/612000-728001	Entgelte für sonstige Leistungen	2225	3225	24	38.749,86	40.000,00	-1.250,14	38.749,86	40.000,00	-1.250,14
1/612000-728001	Winterdienst AZ + Streumaterial	2225	3225	24	47.405,12	57.000,00	-9.594,88	49.048,47	57.000,00	-7.951,53
1/612000-728100	Verkehrszählung	2225	3225	24	1.680,00	3.000,00	-1.320,00	1.680,00	3.000,00	-1.320,00
1/612000-729910	Sonstige Aufwendungen	2225	3225	24		100.000,00	-100.000,00		100.000,00	-100.000,00
SU 22 / 32	Summe Aufwendungen / Auszahlungen operative Gebarung				467.553,40	580.200,00	-112.646,60	243.664,98	357.000,00	-113.335,02
SA 0 / SA 1	(0) Nettoergebnis (21 - 22) / (1) Geldfluss operative Gebarung (31 - 32)				-458.665,63	-580.000,00	121.334,37	-236.376,98	-356.900,00	120.523,02
SU 23	Summe Haushaltsrücklagen				0,00	0,00	0,00	0,00	0,00	0,00
SA00	Nettoergebnis nach Zuw./Entn. Haushaltsrücklagen (Saldo 0 +/- SU23)				-458.665,63	-580.000,00	121.334,37			
Investive Gebarung										
SU 33	Summe Einzahlungen investive Gebarung							0,00	0,00	0,00
1/612000-002000	Einrichtungen STVO - Baumaßnahmen Barrierefreie Maßnahmen		3412	2 40					4.000,00	-4.000,00
SU 34	Summe Auszahlungen investive Gebarung							0,00	4.000,00	-4.000,00

		MVAG			Ergebnisrechnung			Finanzierungsrechnung		
		EH	FH	VCQU	RA 2023	VA 2023	RA - VA	RA 2023	VA 2023	RA - VA
SA2	Saldo (2) Geldfluss aus der Investiven Gebarung (33 – 34)							0,00	-4.000,00	4.000,00
SA3	Saldo (3) Nettofinanzierungssaldo (Saldo 1 + Saldo 2)							-236.376,98	-360.900,00	124.523,02
Finanzierungstätigkeit										
SU 35	Summe Einzahlungen aus der Finanzierungstätigkeit							0,00	0,00	0,00
1/612000-346000	Tilgung von Bankdarlehen		3614	65					25.000,00	-25.000,00
SU 36	Summe Auszahlungen aus der Finanzierungstätigkeit							0,00	25.000,00	-25.000,00
SA4	Saldo (4) Geldfluss aus der Finanzierungstätigkeit (35 – 36)							0,00	-25.000,00	25.000,00
SA5	Saldo (5) Geldfluss aus der voranschlagswirksamen Gebarung (Saldo 3 + Saldo 4)							-236.376,98	-385.900,00	149.523,02
612100 Gemeindestraßen										
Operative Gebarung										
6/612100+829910	Eigenmittelanteil - Anton Rauchstraße	2116	3116	1 18			100.000,00	-100.000,00	100.000,00	-100.000,00
6/612100+871000	Bedarfszuweisung Anton Rauchstraße	2121	3121	1 33	250.000,00		100.000,00	150.000,00	250.000,00	100.000,00
SU 21 / 31	Summe Erträge / Einzahlungen operative Gebarung				250.000,00		200.000,00	50.000,00	250.000,00	200.000,00
1/612100-680000	Planmäßige Abschreibung	2226			3.768,55			3.768,55		
SU 22 / 32	Summe Aufwendungen / Auszahlungen operative Gebarung				3.768,55		0,00	3.768,55	0,00	0,00
SA 0 / SA 1	(0) Nettoergebnis (21 - 22) / (1) Geldfluss operative Gebarung (31 – 32)				246.231,45		200.000,00	46.231,45	250.000,00	200.000,00
SU 23	Summe Haushaltsrücklagen				0,00		0,00	0,00	0,00	0,00
SA00	Nettoergebnis nach Zuw./Entn. Haushaltsrücklagen (Saldo 0 +/- SU23)				246.231,45		200.000,00	46.231,45		
Investive Gebarung										
SU 33	Summe Einzahlungen investive Gebarung							0,00	0,00	0,00
5/612100-002000	Straßenbauten: Sanierung Anton Rauchstraße		3412	1 40				248.724,00	200.000,00	48.724,00
SU 34	Summe Auszahlungen investive Gebarung							248.724,00	200.000,00	48.724,00
SA2	Saldo (2) Geldfluss aus der Investiven Gebarung (33 – 34)							-248.724,00	-200.000,00	-48.724,00
SA3	Saldo (3) Nettofinanzierungssaldo (Saldo 1 + Saldo 2)							1.276,00	0,00	1.276,00
Finanzierungstätigkeit										
SU 35	Summe Einzahlungen aus der Finanzierungstätigkeit							0,00	0,00	0,00
SU 36	Summe Auszahlungen aus der Finanzierungstätigkeit							0,00	0,00	0,00
SA4	Saldo (4) Geldfluss aus der Finanzierungstätigkeit (35 – 36)							0,00	0,00	0,00
SA5	Saldo (5) Geldfluss aus der voranschlagswirksamen Gebarung (Saldo 3 + Saldo 4)							1.276,00	0,00	1.276,00
616 Sonstige Straßen und Wege										
616000 Konkurrenzstraßen										
Operative Gebarung										
6/616000+813000	Erträge aus der Auflösung von Investitionszuschüssen (Kapitaltransfers)	2127			544,44		500,00	44,44		

		MVAG			Ergebnisrechnung			Finanzierungsrechnung		
		EH	FH	VCQU	RA 2023	VA 2023	RA - VA	RA 2023	VA 2023	RA - VA
2/616000+813000	Erträge aus der Auflösung von Investitionszuschüssen (Kapitaltransfers)	2127			2.364,10	1.500,00	864,10			
6/616000+829910	Sonstige Erträge	2116	3116	1 18		62.300,00	-62.300,00	62.300,00		-62.300,00
SU 21 / 31	Summe Erträge / Einzahlungen operative Gebarung				2.908,54	64.300,00	-61.391,46	0,00	62.300,00	-62.300,00
1/616000-680000	Planmäßige Abschreibung	2226			2.671,56	2.200,00	471,56			
1/616000-729910	Sonstige Aufwendungen	2225	3225	24		62.300,00	-62.300,00	62.300,00		-62.300,00
SU 22 / 32	Summe Aufwendungen / Auszahlungen operative Gebarung				2.671,56	64.500,00	-61.828,44	0,00	62.300,00	-62.300,00
SA 0 / SA 1	(0) Nettoergebnis (21 - 22) / (1) Geldfluss operative Gebarung (31 - 32)				236,98	-200,00	436,98	0,00	0,00	0,00
SU 23	Summe Haushaltsrücklagen				0,00	0,00	0,00	0,00	0,00	0,00
SA00	Nettoergebnis nach Zuw./Entn. Haushaltsrücklagen (Saldo 0 +/- SU23)				236,98	-200,00	436,98			
Investive Gebarung										
6/616000+301000	Regionalfördermittel		3331	1 33				62.300,00		-62.300,00
6/616000+302000	Triestingau-Radweg - Förderung ARGE Kleinregion		3331	1 33				26.119,32	26.200,00	-80,68
SU 33	Summe Einzahlungen investive Gebarung							26.119,32	88.500,00	-62.380,68
5/616000-002000	Radwegebau		3412	1 40				27.969,20	124.600,00	-96.630,80
SU 34	Summe Auszahlungen investive Gebarung							27.969,20	124.600,00	-96.630,80
SA2	Saldo (2) Geldfluss aus der Investiven Gebarung (33 - 34)							-1.849,88	-36.100,00	34.250,12
SA3	Saldo (3) Nettofinanzierungssaldo (Saldo 1 + Saldo 2)							-1.849,88	-36.100,00	34.250,12
Finanzierungstätigkeit										
SU 35	Summe Einzahlungen aus der Finanzierungstätigkeit							0,00	0,00	0,00
SU 36	Summe Auszahlungen aus der Finanzierungstätigkeit							0,00	0,00	0,00
SA4	Saldo (4) Geldfluss aus der Finanzierungstätigkeit (35 - 36)							0,00	0,00	0,00
SA5	Saldo (5) Geldfluss aus der voranschlagswirksamen Gebarung (Saldo 3 + Saldo 4)							-1.849,88	-36.100,00	34.250,12
62	Allgemeiner Wasserbau									
629	Sonstige Maßnahmen									
629000	Sanierung Gewässer Peter Rosegger Straße									
Operative Gebarung										
6/629000+829910	Sonstige Erträge: Eigenmittelanteil	2116	3116	1 18		15.000,00	-15.000,00	15.000,00		-15.000,00
SU 21 / 31	Summe Erträge / Einzahlungen operative Gebarung				0,00	15.000,00	-15.000,00	0,00	15.000,00	-15.000,00
5/629000-728000	Sonstige Nebenkosten	2225	3225	24	675,00	700,00	-25,00	675,00	700,00	-25,00
1/629000-729910	Sonstige Aufwendungen: Eigenmittelanteil	2225	3225	24		15.000,00	-15.000,00	15.000,00		-15.000,00
SU 22 / 32	Summe Aufwendungen / Auszahlungen operative Gebarung				675,00	15.700,00	-15.025,00	675,00	15.700,00	-15.025,00
SA 0 / SA 1	(0) Nettoergebnis (21 - 22) / (1) Geldfluss operative Gebarung (31 - 32)				-675,00	-700,00	25,00	-675,00	-700,00	25,00
SU 23	Summe Haushaltsrücklagen				0,00	0,00	0,00	0,00	0,00	0,00
SA00	Nettoergebnis nach Zuw./Entn. Haushaltsrücklagen (Saldo 0 +/- SU23)				-675,00	-700,00	25,00			

	MVAG	MVAG	VCQU	Ergebnisrechnung			Finanzierungsrechnung		
				EH	FH	RA 2023	VA 2023	RA - VA	RA 2023
Investive Gebarung									
SU 33	Summe Einzahlungen investive Gebarung						0,00	0,00	0,00
5/629000-004000	Wasser- und Abwasserbauten und -anlagen		3412 1 40				15.000,00	15.000,00	
SU 34	Summe Auszahlungen investive Gebarung						15.000,00	15.000,00	0,00
SA2	Saldo (2) Geldfluss aus der Investiven Gebarung (33 – 34)						-15.000,00	-15.000,00	0,00
SA3	Saldo (3) Nettofinanzierungssaldo (Saldo 1 + Saldo 2)						-15.675,00	-15.700,00	25,00
Finanzierungstätigkeit									
SU 35	Summe Einzahlungen aus der Finanzierungstätigkeit						0,00	0,00	0,00
SU 36	Summe Auszahlungen aus der Finanzierungstätigkeit						0,00	0,00	0,00
SA4	Saldo (4) Geldfluss aus der Finanzierungstätigkeit (35 – 36)						0,00	0,00	0,00
SA5	Saldo (5) Geldfluss aus der voranschlagswirksamen Gebarung (Saldo 3 + Saldo 4)						-15.675,00	-15.700,00	25,00
63	Schutzwasserbau								
631	Konkurrenzgewässer								
631000	Konkurrenzgewässer								
Operative Gebarung									
SU 21 / 31	Summe Erträge / Einzahlungen operative Gebarung					0,00	0,00	0,00	0,00
1/631000-752000	Beitraege an Wasserverbaende	2231	3231 26	31.706,24	35.200,00	-3.493,76	31.706,24	35.200,00	-3.493,76
1/631000-752100	Baumassnahmen Feuerbach und sonstige Gewässer	2231	3231 26		1.000,00	-1.000,00		1.000,00	-1.000,00
SU 22 / 32	Summe Aufwendungen / Auszahlungen operative Gebarung			31.706,24	36.200,00	-4.493,76	31.706,24	36.200,00	-4.493,76
SA 0 / SA 1	(0) Nettoergebnis (21 - 22) / (1) Geldfluss operative Gebarung (31 – 32)			-31.706,24	-36.200,00	4.493,76	-31.706,24	-36.200,00	4.493,76
SU 23	Summe Haushaltsrücklagen			0,00	0,00	0,00	0,00	0,00	0,00
SA00	Nettoergebnis nach Zuw./Entn. Haushaltsrücklagen (Saldo 0 +/- SU23)			-31.706,24	-36.200,00	4.493,76			
Investive Gebarung									
SU 33	Summe Einzahlungen investive Gebarung						0,00	0,00	0,00
SU 34	Summe Auszahlungen investive Gebarung						0,00	0,00	0,00
SA2	Saldo (2) Geldfluss aus der Investiven Gebarung (33 – 34)						0,00	0,00	0,00
SA3	Saldo (3) Nettofinanzierungssaldo (Saldo 1 + Saldo 2)						-31.706,24	-36.200,00	4.493,76
Finanzierungstätigkeit									
SU 35	Summe Einzahlungen aus der Finanzierungstätigkeit						0,00	0,00	0,00
SU 36	Summe Auszahlungen aus der Finanzierungstätigkeit						0,00	0,00	0,00
SA4	Saldo (4) Geldfluss aus der Finanzierungstätigkeit (35 – 36)						0,00	0,00	0,00
SA5	Saldo (5) Geldfluss aus der voranschlagswirksamen Gebarung (Saldo 3 + Saldo 4)						-31.706,24	-36.200,00	4.493,76

		MVAG			Ergebnisrechnung			Finanzierungsrechnung		
		EH	FH	VCQU	RA 2023	VA 2023	RA - VA	RA 2023	VA 2023	RA - VA
639	Sonstige Einrichtungen und Maßnahmen									
639000	Sonstige Einrichtungen und Maßnahmen									
Operative Gebarung										
6/639000+829910	Sonstige Erträge	2116	3116	1 18		5.000,00	-5.000,00		5.000,00	-5.000,00
SU 21 / 31	Summe Erträge / Einzahlungen operative Gebarung				0,00	5.000,00	-5.000,00	0,00	5.000,00	-5.000,00
1/639000-729910	Sonstige Aufwendungen	2225	3225	24		5.000,00	-5.000,00		5.000,00	-5.000,00
SU 22 / 32	Summe Aufwendungen / Auszahlungen operative Gebarung				0,00	5.000,00	-5.000,00	0,00	5.000,00	-5.000,00
SA 0 / SA 1	(0) Nettoergebnis (21 - 22) / (1) Geldfluss operative Gebarung (31 - 32)				0,00	0,00	0,00	0,00	0,00	0,00
SU 23	Summe Haushaltsrücklagen				0,00	0,00	0,00	0,00	0,00	0,00
SA00	Nettoergebnis nach Zuw./Entn. Haushaltsrücklagen (Saldo 0 +/- SU23)				0,00	0,00	0,00			
Investive Gebarung										
SU 33	Summe Einzahlungen investive Gebarung							0,00	0,00	0,00
5/639000-004000	Hochwasserschutzbauten		3412	1 40					5.000,00	-5.000,00
SU 34	Summe Auszahlungen investive Gebarung							0,00	5.000,00	-5.000,00
SA2	Saldo (2) Geldfluss aus der Investiven Gebarung (33 - 34)							0,00	-5.000,00	5.000,00
SA3	Saldo (3) Nettofinanzierungssaldo (Saldo 1 + Saldo 2)							0,00	-5.000,00	5.000,00
Finanzierungstätigkeit										
SU 35	Summe Einzahlungen aus der Finanzierungstätigkeit							0,00	0,00	0,00
SU 36	Summe Auszahlungen aus der Finanzierungstätigkeit							0,00	0,00	0,00
SA4	Saldo (4) Geldfluss aus der Finanzierungstätigkeit (35 - 36)							0,00	0,00	0,00
SA5	Saldo (5) Geldfluss aus der voranschlagswirksamen Gebarung (Saldo 3 + Saldo 4)							0,00	-5.000,00	5.000,00
64	Straßenverkehr									
640	Einrichtungen und Maßnahmen nach der Straßenverkehrsordnung									
640000	Einrichtungen u.Maßn.n.d.Stvo									
Operative Gebarung										
2/640000+868000	Gemeindestrassenstrafen	2124	3124	16	7.431,40	5.000,00	2.431,40	7.431,40	5.000,00	2.431,40
SU 21 / 31	Summe Erträge / Einzahlungen operative Gebarung				7.431,40	5.000,00	2.431,40	7.431,40	5.000,00	2.431,40
1/640000-457000	Broschüren, Klackarmbänder, sonst.	2221	3221	23	153,87	200,00	-46,13	153,87	200,00	-46,13
1/640000-619000	Instandhaltung von Sonderanlagen Tempoanzeiger	2224	3224	24		3.000,00	-3.000,00		3.000,00	-3.000,00
1/640000-680000	Planmäßige Abschreibung	2226			2.486,19	2.500,00	-13,81			
SU 22 / 32	Summe Aufwendungen / Auszahlungen operative Gebarung				2.640,06	5.700,00	-3.059,94	153,87	3.200,00	-3.046,13
SA 0 / SA 1	(0) Nettoergebnis (21 - 22) / (1) Geldfluss operative Gebarung (31 - 32)				4.791,34	-700,00	5.491,34	7.277,53	1.800,00	5.477,53
SU 23	Summe Haushaltsrücklagen				0,00	0,00	0,00	0,00	0,00	0,00
SA00	Nettoergebnis nach Zuw./Entn. Haushaltsrücklagen (Saldo 0 +/- SU23)				4.791,34	-700,00	5.491,34			

	MVAG	MVAG	VCQU	Ergebnisrechnung			Finanzierungsrechnung					
				EH	FH	RA 2023	VA 2023	RA - VA	RA 2023	VA 2023	RA - VA	
Investive Gebarung												
SU 33	Summe Einzahlungen investive Gebarung							0,00	0,00	0,00		
1/640000-050000	Verkehrszeichen, Spiegel, Maste, etc.			3412	2	40			5.000,00	-5.000,00		
SU 34	Summe Auszahlungen investive Gebarung							0,00	5.000,00	-5.000,00		
SA2	Saldo (2) Geldfluss aus der Investiven Gebarung (33 – 34)							0,00	-5.000,00	5.000,00		
SA3	Saldo (3) Nettofinanzierungssaldo (Saldo 1 + Saldo 2)							7.277,53	-3.200,00	10.477,53		
Finanzierungstätigkeit												
SU 35	Summe Einzahlungen aus der Finanzierungstätigkeit							0,00	0,00	0,00		
SU 36	Summe Auszahlungen aus der Finanzierungstätigkeit							0,00	0,00	0,00		
SA4	Saldo (4) Geldfluss aus der Finanzierungstätigkeit (35 – 36)							0,00	0,00	0,00		
SA5	Saldo (5) Geldfluss aus der voranschlagswirksamen Gebarung (Saldo 3 + Saldo 4)							7.277,53	-3.200,00	10.477,53		
68	Post- und Telekommunikationsdienste											
680	Post- und Telekommunikationsdienste											
680000	Post- und Telekomminikationsdienste											
Operative Gebarung												
SU 21 / 31	Summe Erträge / Einzahlungen operative Gebarung							0,00	0,00	0,00		
1/680000-600000	Strom in öffentlichen Fernsprechern			2222	3222	24	897,26	1.000,00	-102,74	897,26	1.000,00	-102,74
SU 22 / 32	Summe Aufwendungen / Auszahlungen operative Gebarung							897,26	1.000,00	-102,74		
SA 0 / SA 1	(0) Nettoergebnis (21 - 22) / (1) Geldfluss operative Gebarung (31 – 32)							-897,26	-1.000,00	102,74		
SU 23	Summe Haushaltsrücklagen							0,00	0,00	0,00		
SA00	Nettoergebnis nach Zuw./Entn. Haushaltsrücklagen (Saldo 0 +/- SU23)							-897,26	-1.000,00	102,74		
Investive Gebarung												
SU 33	Summe Einzahlungen investive Gebarung							0,00	0,00	0,00		
SU 34	Summe Auszahlungen investive Gebarung							0,00	0,00	0,00		
SA2	Saldo (2) Geldfluss aus der Investiven Gebarung (33 – 34)							0,00	0,00	0,00		
SA3	Saldo (3) Nettofinanzierungssaldo (Saldo 1 + Saldo 2)							-897,26	-1.000,00	102,74		
Finanzierungstätigkeit												
SU 35	Summe Einzahlungen aus der Finanzierungstätigkeit							0,00	0,00	0,00		
SU 36	Summe Auszahlungen aus der Finanzierungstätigkeit							0,00	0,00	0,00		
SA4	Saldo (4) Geldfluss aus der Finanzierungstätigkeit (35 – 36)							0,00	0,00	0,00		
SA5	Saldo (5) Geldfluss aus der voranschlagswirksamen Gebarung (Saldo 3 + Saldo 4)							-897,26	-1.000,00	102,74		

		MVAG MVAG VCQU			Ergebnisrechnung			Finanzierungsrechnung		
		EH	FH		RA 2023	VA 2023	RA - VA	RA 2023	VA 2023	RA - VA
69	Verkehr, Sonstiges									
690	Verkehr, Sonstiges									
690000	Oö Verkehrsverbund									
Operative Gebarung										
2/690000+861000	Förderung Land: AST Steinfeld	2121	3121	15	75,12	500,00	-424,88	75,12	500,00	-424,88
SU 21 / 31	Summe Erträge / Einzahlungen operative Gebarung				75,12	500,00	-424,88	75,12	500,00	-424,88
1/690000-728000	Entgelt Taxiunternehmen (Ast Steinfeld)	2225	3225	24	2.172,20	3.000,00	-827,80	2.172,20	3.000,00	-827,80
SU 22 / 32	Summe Aufwendungen / Auszahlungen operative Gebarung				2.172,20	3.000,00	-827,80	2.172,20	3.000,00	-827,80
SA 0 / SA 1	(0) Nettoergebnis (21 - 22) / (1) Geldfluss operative Gebarung (31 - 32)				-2.097,08	-2.500,00	402,92	-2.097,08	-2.500,00	402,92
SU 23	Summe Haushaltsrücklagen				0,00	0,00	0,00	0,00	0,00	0,00
SA00	Nettoergebnis nach Zuw./Entn. Haushaltsrücklagen (Saldo 0 +/- SU23)				-2.097,08	-2.500,00	402,92			
Investive Gebarung										
SU 33	Summe Einzahlungen investive Gebarung							0,00	0,00	0,00
SU 34	Summe Auszahlungen investive Gebarung							0,00	0,00	0,00
SA2	Saldo (2) Geldfluss aus der Investiven Gebarung (33 - 34)							0,00	0,00	0,00
SA3	Saldo (3) Nettofinanzierungssaldo (Saldo 1 + Saldo 2)							-2.097,08	-2.500,00	402,92
Finanzierungstätigkeit										
SU 35	Summe Einzahlungen aus der Finanzierungstätigkeit							0,00	0,00	0,00
SU 36	Summe Auszahlungen aus der Finanzierungstätigkeit							0,00	0,00	0,00
SA4	Saldo (4) Geldfluss aus der Finanzierungstätigkeit (35 - 36)							0,00	0,00	0,00
SA5	Saldo (5) Geldfluss aus der voranschlagswirksamen Gebarung (Saldo 3 + Saldo 4)							-2.097,08	-2.500,00	402,92

		MVAG	MVAG	VCQU	Ergebnisrechnung			Finanzierungsrechnung		
		EH	FH		RA 2023	VA 2023	RA - VA	RA 2023	VA 2023	RA - VA
7 Wirtschaftsförderung										
71	Grundlagenverbesserung in der Land- und Forstwirtschaft									
710	Land- und forstwirtschaftlicher Wegebau									
710000	Land- und Forstwirtschaftl. Wegebau									
Operative Gebarung										
6/710000+829910	Sonstige Erträge	2116	3116	1 18		6.400,00	-6.400,00	6.400,00		-6.400,00
2/710000+864000	Transferzahlung von Agrargemeinschaft	2123	3123	16		300,00	-300,00	300,00		-300,00
6/710000+871000	Bedarfszuweisungen lvw3	2121	3121	1 33		1.800,00	-1.800,00	1.800,00		-1.800,00
SU 21 / 31	Summe Erträge / Einzahlungen operative Gebarung				0,00	8.500,00	-8.500,00	0,00	8.500,00	-8.500,00
1/710000-680000	Planmäßige Abschreibung	2226			31.184,74	31.200,00	-15,26			
1/710000-729910	Sonstige Aufwendungen	2225	3225	24		6.400,00	-6.400,00	6.400,00		-6.400,00
SU 22 / 32	Summe Aufwendungen / Auszahlungen operative Gebarung				31.184,74	37.600,00	-6.415,26	0,00	6.400,00	-6.400,00
SA 0 / SA 1	(0) Nettoergebnis (21 - 22) / (1) Geldfluss operative Gebarung (31 - 32)				-31.184,74	-29.100,00	-2.084,74	0,00	2.100,00	-2.100,00
SU 23	Summe Haushaltsrücklagen				0,00	0,00	0,00	0,00	0,00	0,00
SA00	Nettoergebnis nach Zuw./Entn. Haushaltsrücklagen (Saldo 0 +/- SU23)				-31.184,74	-29.100,00	-2.084,74			
Investive Gebarung										
6/710000+301000	Kapitaltransfers von Ländern, Landesfonds und Landeskammern		3331	1 33				1.800,00		-1.800,00
SU 33	Summe Einzahlungen investive Gebarung							0,00	1.800,00	-1.800,00
5/710000-002000	Wegeerhaltung - Investitionen		3412	1 40				10.000,00		-10.000,00
SU 34	Summe Auszahlungen investive Gebarung							0,00	10.000,00	-10.000,00
SA2	Saldo (2) Geldfluss aus der Investiven Gebarung (33 - 34)							0,00	-8.200,00	8.200,00
SA3	Saldo (3) Nettofinanzierungssaldo (Saldo 1 + Saldo 2)							0,00	-6.100,00	6.100,00
Finanzierungstätigkeit										
SU 35	Summe Einzahlungen aus der Finanzierungstätigkeit							0,00	0,00	0,00
SU 36	Summe Auszahlungen aus der Finanzierungstätigkeit							0,00	0,00	0,00
SA4	Saldo (4) Geldfluss aus der Finanzierungstätigkeit (35 - 36)							0,00	0,00	0,00
SA5	Saldo (5) Geldfluss aus der voranschlagswirksamen Gebarung (Saldo 3 + Saldo 4)							0,00	-6.100,00	6.100,00
77	Förderung des Fremdenverkehrs									
771	Maßnahmen zur Förderung des Fremdenverkehrs									
771000	Maßnahmen zur Förd. des Tourismus									
Operative Gebarung										
SU 21 / 31	Summe Erträge / Einzahlungen operative Gebarung				0,00	0,00	0,00	0,00	0,00	0,00
1/771000-413000	Handelswaren, Ankauf von Werbartikeln	2221	3221	23		700,00	-700,00	700,00		-700,00

		MVAG MVAG VCQU			Ergebnisrechnung			Finanzierungsrechnung		
		EH	FH		RA 2023	VA 2023	RA - VA	RA 2023	VA 2023	RA - VA
1/771000-728000	Einschaltungen in Prospekten, Etc.	2225	3225	24	1.176,84	3.400,00	-2.223,16	1.176,84	3.400,00	-2.223,16
1/771000-757000	Beiträge an Verbände, Vereine, etc....	2234	3234	27	2.000,12	2.200,00	-199,88	2.000,12	2.200,00	-199,88
SU 22 / 32	Summe Aufwendungen / Auszahlungen operative Gebarung				3.176,96	6.300,00	-3.123,04	3.176,96	6.300,00	-3.123,04
SA 0 / SA 1	(0) Nettoergebnis (21 - 22) / (1) Geldfluss operative Gebarung (31 - 32)				-3.176,96	-6.300,00	3.123,04	-3.176,96	-6.300,00	3.123,04
SU 23	Summe Haushaltsrücklagen				0,00	0,00	0,00	0,00	0,00	0,00
SA00	Nettoergebnis nach Zuw./Entn. Haushaltsrücklagen (Saldo 0 +/- SU23)				-3.176,96	-6.300,00	3.123,04			
Investive Gebarung										
SU 33	Summe Einzahlungen investive Gebarung							0,00	0,00	0,00
SU 34	Summe Auszahlungen investive Gebarung							0,00	0,00	0,00
SA2	Saldo (2) Geldfluss aus der Investiven Gebarung (33 - 34)							0,00	0,00	0,00
SA3	Saldo (3) Nettofinanzierungssaldo (Saldo 1 + Saldo 2)							-3.176,96	-6.300,00	3.123,04
Finanzierungstätigkeit										
SU 35	Summe Einzahlungen aus der Finanzierungstätigkeit							0,00	0,00	0,00
SU 36	Summe Auszahlungen aus der Finanzierungstätigkeit							0,00	0,00	0,00
SA4	Saldo (4) Geldfluss aus der Finanzierungstätigkeit (35 - 36)							0,00	0,00	0,00
SA5	Saldo (5) Geldfluss aus der voranschlagswirksamen Gebarung (Saldo 3 + Saldo 4)							-3.176,96	-6.300,00	3.123,04

		MVAG	MVAG	VCQU	Ergebnisrechnung			Finanzierungsrechnung		
		EH	FH		RA 2023	VA 2023	RA - VA	RA 2023	VA 2023	RA - VA
8 Dienstleistungen										
81	Öffentliche Einrichtungen (soweit nicht dem Abschnitt 85 zuzuordnen)									
813	Müllbeseitigung									
813000	Abfallabfuhr									
Operative Gebarung										
2/813000+816000	Sonstige Kostenersätze	2114	3114	13	437,17	300,00	137,17	437,17	300,00	137,17
2/813000+852200	Verkauf von Muelltonnen/Muellsaecken	2113	3113	12	562,18	400,00	162,18	562,18	400,00	162,18
2/813000+862000	GVA - Zuschüsse und Förderungen	2121	3121	15	14.417,71	29.900,00	-15.482,29	14.417,71	29.900,00	-15.482,29
SU 21 / 31	Summe Erträge / Einzahlungen operative Gebarung				15.417,06	30.600,00	-15.182,94	15.417,06	30.600,00	-15.182,94
1/813000-413000	Müllsäcke in jeglicher Form , Abfallkörbe	2221	3221	23	3.074,56	2.500,00	574,56	3.074,56	2.500,00	574,56
1/813000-728000	Kosten Grünschnitt, Bauschutt, Friedhof	2225	3225	24	21.359,90	20.000,00	1.359,90	21.359,90	20.000,00	1.359,90
SU 22 / 32	Summe Aufwendungen / Auszahlungen operative Gebarung				24.434,46	22.500,00	1.934,46	24.434,46	22.500,00	1.934,46
SA 0 / SA 1	(0) Nettoergebnis (21 - 22) / (1) Geldfluss operative Gebarung (31 – 32)				-9.017,40	8.100,00	-17.117,40	-9.017,40	8.100,00	-17.117,40
SU 23	Summe Haushaltsrücklagen				0,00	0,00	0,00	0,00	0,00	0,00
SA00	Nettoergebnis nach Zuw./Entn. Haushaltsrücklagen (Saldo 0 +/- SU23)				-9.017,40	8.100,00	-17.117,40			
Investive Gebarung										
SU 33	Summe Einzahlungen investive Gebarung							0,00	0,00	0,00
SU 34	Summe Auszahlungen investive Gebarung							0,00	0,00	0,00
SA2	Saldo (2) Geldfluss aus der Investiven Gebarung (33 – 34)							0,00	0,00	0,00
SA3	Saldo (3) Nettofinanzierungssaldo (Saldo 1 + Saldo 2)							-9.017,40	8.100,00	-17.117,40
Finanzierungstätigkeit										
SU 35	Summe Einzahlungen aus der Finanzierungstätigkeit							0,00	0,00	0,00
SU 36	Summe Auszahlungen aus der Finanzierungstätigkeit							0,00	0,00	0,00
SA4	Saldo (4) Geldfluss aus der Finanzierungstätigkeit (35 – 36)							0,00	0,00	0,00
SA5	Saldo (5) Geldfluss aus der voranschlagswirksamen Gebarung (Saldo 3 + Saldo 4)							-9.017,40	8.100,00	-17.117,40
814	Straßenreinigung									
814000	Straßenreinigung									
Operative Gebarung										
SU 21 / 31	Summe Erträge / Einzahlungen operative Gebarung				0,00	0,00	0,00	0,00	0,00	0,00
1/814000-452000	Treibstoffe	2221	3221	23	4.534,90	5.000,00	-465,10	4.156,25	5.000,00	-843,75
1/814000-453000	Schmier- und Schleifmittel	2221	3221	23	13,49	300,00	-286,51	13,49	300,00	-286,51
1/814000-616000	Instandhaltung von Maschinen	2224	3224	24	195,64	2.400,00	-2.204,36	195,64	2.400,00	-2.204,36
1/814000-617000	Instandhaltung von Fahrzeugen	2224	3224	24	2.615,17	7.900,00	-5.284,83	2.615,17	7.900,00	-5.284,83
1/814000-670000	Versicherungen von Fahrzeugen	2222	3222	24	6.688,83	4.200,00	2.488,83	6.688,83	4.200,00	2.488,83
SU 22 / 32	Summe Aufwendungen / Auszahlungen operative Gebarung				14.048,03	19.800,00	-5.751,97	13.669,38	19.800,00	-6.130,62

	MVAG	MVAG	VCQU	Ergebnisrechnung			Finanzierungsrechnung			
				EH	FH	RA 2023	VA 2023	RA - VA	RA 2023	VA 2023
SA 0 / SA 1	(0) Nettoergebnis (21 - 22) / (1) Geldfluss operative Gebarung (31 – 32)			-14.048,03	-19.800,00	5.751,97	-13.669,38	-19.800,00	6.130,62	
SU 23	Summe Haushaltsrücklagen			0,00	0,00	0,00	0,00	0,00	0,00	
SA00	Nettoergebnis nach Zuw./Entn. Haushaltsrücklagen (Saldo 0 +/- SU23)			-14.048,03	-19.800,00	5.751,97				
Investive Gebarung										
SU 33	Summe Einzahlungen investive Gebarung						0,00	0,00	0,00	
SU 34	Summe Auszahlungen investive Gebarung						0,00	0,00	0,00	
SA2	Saldo (2) Geldfluss aus der Investiven Gebarung (33 – 34)						0,00	0,00	0,00	
SA3	Saldo (3) Nettofinanzierungssaldo (Saldo 1 + Saldo 2)						-13.669,38	-19.800,00	6.130,62	
Finanzierungstätigkeit										
SU 35	Summe Einzahlungen aus der Finanzierungstätigkeit						0,00	0,00	0,00	
SU 36	Summe Auszahlungen aus der Finanzierungstätigkeit						0,00	0,00	0,00	
SA4	Saldo (4) Geldfluss aus der Finanzierungstätigkeit (35 – 36)						0,00	0,00	0,00	
SA5	Saldo (5) Geldfluss aus der voranschlagswirksamen Gebarung (Saldo 3 + Saldo 4)						-13.669,38	-19.800,00	6.130,62	
815	Park- und Gartenanlagen, Kinderspielplätze									
815000	Park- und Gartenanlagen, Kinderspielpl.									
Operative Gebarung										
SU 21 / 31	Summe Erträge / Einzahlungen operative Gebarung			0,00	0,00	0,00	0,00	0,00	0,00	
1/815000-618000	Instandhaltung von Spielgeräten	2224	3224	24	884,98	1.000,00	-115,02	884,98	1.000,00	-115,02
1/815000-680000	Planmäßige Abschreibung	2226			3.615,05	900,00	2.715,05			
1/815000-700000	Pacht und BK Spielplätze	2223	3223	24	687,38	1.000,00	-312,62	687,38	1.000,00	-312,62
SU 22 / 32	Summe Aufwendungen / Auszahlungen operative Gebarung			5.187,41	2.900,00	2.287,41	1.572,36	2.000,00	-427,64	
SA 0 / SA 1	(0) Nettoergebnis (21 - 22) / (1) Geldfluss operative Gebarung (31 – 32)			-5.187,41	-2.900,00	-2.287,41	-1.572,36	-2.000,00	427,64	
SU 23	Summe Haushaltsrücklagen			0,00	0,00	0,00	0,00	0,00	0,00	
SA00	Nettoergebnis nach Zuw./Entn. Haushaltsrücklagen (Saldo 0 +/- SU23)			-5.187,41	-2.900,00	-2.287,41				
Investive Gebarung										
SU 33	Summe Einzahlungen investive Gebarung						0,00	0,00	0,00	
1/815000-001000	Ankauf von Spielgeräten		3412	2	40		13.333,93	14.000,00	-666,07	
1/815000-006000	Sonstige Grundstückseinrichtungen u. Reparaturen		3412	2	40		1.080,00	2.000,00	-920,00	
SU 34	Summe Auszahlungen investive Gebarung						14.413,93	16.000,00	-1.586,07	
SA2	Saldo (2) Geldfluss aus der Investiven Gebarung (33 – 34)						-14.413,93	-16.000,00	1.586,07	
SA3	Saldo (3) Nettofinanzierungssaldo (Saldo 1 + Saldo 2)						-15.986,29	-18.000,00	2.013,71	
Finanzierungstätigkeit										
SU 35	Summe Einzahlungen aus der Finanzierungstätigkeit						0,00	0,00	0,00	
SU 36	Summe Auszahlungen aus der Finanzierungstätigkeit						0,00	0,00	0,00	
SA4	Saldo (4) Geldfluss aus der Finanzierungstätigkeit (35 – 36)						0,00	0,00	0,00	

		MVAG MVAG VCQU			Ergebnisrechnung			Finanzierungsrechnung		
		EH	FH		RA 2023	VA 2023	RA - VA	RA 2023	VA 2023	RA - VA
SA5	Saldo (5) Geldfluss aus der voranschlagswirksamen Gebarung (Saldo 3 + Saldo 4)							-15.986,29	-18.000,00	2.013,71
816	Öffentliche Beleuchtung und öffentliche Uhren									
816000	Öffentliche Beleuchtung und Uhren									
	Operative Gebarung									
2/816000+828000	Kostenbeiträge Strom	2116	3116	18	213,00	200,00	13,00	213,00	200,00	13,00
SU 21 / 31	Summe Erträge / Einzahlungen operative Gebarung				213,00	200,00	13,00	213,00	200,00	13,00
1/816000-600000	Strom	2222	3222	24	27.843,15	22.000,00	5.843,15	27.843,15	22.000,00	5.843,15
1/816000-728000	Reparaturen, Instandhaltungen und Ersatzlampen	2225	3225	24	8.895,26	1.000,00	7.895,26	8.895,26	1.000,00	7.895,26
SU 22 / 32	Summe Aufwendungen / Auszahlungen operative Gebarung				36.738,41	23.000,00	13.738,41	36.738,41	23.000,00	13.738,41
SA 0 / SA 1	(0) Nettoergebnis (21 - 22) / (1) Geldfluss operative Gebarung (31 - 32)				-36.525,41	-22.800,00	-13.725,41	-36.525,41	-22.800,00	-13.725,41
SU 23	Summe Haushaltsrücklagen				0,00	0,00	0,00	0,00	0,00	0,00
SA00	Nettoergebnis nach Zuw./Entn. Haushaltsrücklagen (Saldo 0 +/- SU23)				-36.525,41	-22.800,00	-13.725,41			
	Investive Gebarung									
SU 33	Summe Einzahlungen investive Gebarung							0,00	0,00	0,00
SU 34	Summe Auszahlungen investive Gebarung							0,00	0,00	0,00
SA2	Saldo (2) Geldfluss aus der Investiven Gebarung (33 - 34)							0,00	0,00	0,00
SA3	Saldo (3) Nettofinanzierungssaldo (Saldo 1 + Saldo 2)							-36.525,41	-22.800,00	-13.725,41
	Finanzierungstätigkeit									
SU 35	Summe Einzahlungen aus der Finanzierungstätigkeit							0,00	0,00	0,00
SU 36	Summe Auszahlungen aus der Finanzierungstätigkeit							0,00	0,00	0,00
SA4	Saldo (4) Geldfluss aus der Finanzierungstätigkeit (35 - 36)							0,00	0,00	0,00
SA5	Saldo (5) Geldfluss aus der voranschlagswirksamen Gebarung (Saldo 3 + Saldo 4)							-36.525,41	-22.800,00	-13.725,41
817	Friedhöfe (einschließlich Einsegnungshallen und Krematorien)									
817000	Friedhöfe und Einsegnungshallen									
	Operative Gebarung									
2/817000+852000	Grabstellengebühren	2113	3113	12	5.833,40	9.800,00	-3.966,60	5.593,40	9.800,00	-4.206,60
2/817000+852200	Grabdenkmal- und Einf.Geb.	2113	3113	12	250,00	1.000,00	-750,00	1.000,00	1.000,00	-1.000,00
2/817000+852300	Gräber Öffnen und Schließen	2113	3113	12	5.850,00	9.000,00	-3.150,00	4.750,00	9.000,00	-4.250,00
SU 21 / 31	Summe Erträge / Einzahlungen operative Gebarung				11.933,40	19.800,00	-7.866,60	10.343,40	19.800,00	-9.456,60
1/817000-456000	Schreib-, Zeichen- u. Sonst. Bueromittel	2221	3221	23	53,51	100,00	-46,49	53,51	100,00	-46,49
1/817000-510000	Bezuege für Vb der Besoldungsgruppe I	2211	3211	20	735,36	900,00	-164,64	735,36	900,00	-164,64
1/817000-511000	Bezüge für VB der Besoldungsgruppe II	2211	3211	20	1.251,84	2.000,00	-748,16	1.251,84	2.000,00	-748,16
1/817000-565000	Mehrleistungsvergütungen	2211	3211	20	232,72	200,00	32,72	232,72	200,00	32,72
1/817000-569000	sonstige Nebengebühren	2211	3211	20	147,68	100,00	47,68	147,68	100,00	47,68
1/817000-580000	DGB für Familienbeihilfe	2212	3212	20	86,67	100,00	-13,33	86,67	100,00	-13,33

		MVAG MVAG VCQU			Ergebnisrechnung			Finanzierungsrechnung		
		EH	FH		RA 2023	VA 2023	RA - VA	RA 2023	VA 2023	RA - VA
1/817000-582000	sonstige DGB zur Sozialen Sicherheit	2212	3212	20	489,59	500,00	-10,41	489,59	500,00	-10,41
1/817000-710000	Friedhofsgebühren für Armengräber	2225	3225	24		500,00	-500,00		500,00	-500,00
1/817000-724000	Reisegebühren: Km-Geld	2225	3225	24	0,21		0,21	0,21		0,21
1/817000-728000	Sonstige Leistungsentgelte an Firmen	2225	3225	24	14.221,33	15.000,00	-778,67	14.221,33	15.000,00	-778,67
SU 22 / 32	Summe Aufwendungen / Auszahlungen operative Gebarung				17.218,91	19.400,00	-2.181,09	17.218,91	19.400,00	-2.181,09
SA 0 / SA 1	(0) Nettoergebnis (21 - 22) / (1) Geldfluss operative Gebarung (31 - 32)				-5.285,51	400,00	-5.685,51	-6.875,51	400,00	-7.275,51
SU 23	Summe Haushaltsrücklagen				0,00	0,00	0,00	0,00	0,00	0,00
SA00	Nettoergebnis nach Zuw./Entn. Haushaltsrücklagen (Saldo 0 +/- SU23)				-5.285,51	400,00	-5.685,51			
Investive Gebarung										
SU 33	Summe Einzahlungen investive Gebarung							0,00	0,00	0,00
SU 34	Summe Auszahlungen investive Gebarung							0,00	0,00	0,00
SA2	Saldo (2) Geldfluss aus der Investiven Gebarung (33 - 34)							0,00	0,00	0,00
SA3	Saldo (3) Nettofinanzierungssaldo (Saldo 1 + Saldo 2)							-6.875,51	400,00	-7.275,51
Finanzierungstätigkeit										
SU 35	Summe Einzahlungen aus der Finanzierungstätigkeit							0,00	0,00	0,00
SU 36	Summe Auszahlungen aus der Finanzierungstätigkeit							0,00	0,00	0,00
SA4	Saldo (4) Geldfluss aus der Finanzierungstätigkeit (35 - 36)							0,00	0,00	0,00
SA5	Saldo (5) Geldfluss aus der voranschlagswirksamen Gebarung (Saldo 3 + Saldo 4)							-6.875,51	400,00	-7.275,51
82	Betriebsähnliche Einrichtungen und Betriebe									
820	Wirtschaftshöfe									
820000	Wirtschaftshöfe Ankauf Kommunalfahrzeuge									
Operative Gebarung										
2/820000+803000	Erlös Verkauf Kommunaltraktor Lindner	2116		31	11.000,00	11.000,00				
2/820000+803001	Erlös Kubota BX23450 HD - BN 450 HC	2116		31	2.000,00		2.000,00			
2/820000+810000	Einnahmen aus Leistungen des Bauhofes	2114	3114	13	29.272,33	25.000,00	4.272,33	29.272,33	25.000,00	4.272,33
2/820000+811000	Leihgebühren (Hänger, Pritsche, Kilometergeld)	2115	3115	14	122,33	300,00	-177,67	122,33	300,00	-177,67
2/820000+813000	Erträge aus der Auflösung von Investitionszuschüssen (Kapitaltransfers)	2127			1.097,78	1.100,00	-2,22			
2/820000+828000	Kostenersätze Personal und Material	2116	3116	18	896,00	1.000,00	-104,00	996,00	1.000,00	-4,00
SU 21 / 31	Summe Erträge / Einzahlungen operative Gebarung				44.388,44	38.400,00	5.988,44	30.390,66	26.300,00	4.090,66
1/820000-400000	Dienst- und Schutzbekleidung	2221	3221	23	1.083,76	2.000,00	-916,24	1.140,44	2.000,00	-859,56
1/820000-400100	GWG Kleinwerkzeuge etc.	2221	3221	23	2.191,61	2.000,00	191,61	2.112,01	2.000,00	112,01
1/820000-451000	Beheizung und Warmwasser	2221	3221	23	8.184,84	10.000,00	-1.815,16	8.184,84	10.000,00	-1.815,16
1/820000-454000	Reinigungsartikel	2221	3221	23	2,99	100,00	-97,01	2,99	100,00	-97,01
1/820000-459000	sonstige Verbrauchsgüter	2221	3221	23	612,61	500,00	112,61	919,83	500,00	419,83

		MVAG			Ergebnisrechnung			Finanzierungsrechnung		
		EH	FH	VCQU	RA 2023	VA 2023	RA - VA	RA 2023	VA 2023	RA - VA
1/820000-511000	Bezüge für VB der Besoldungsgruppe II	2211	3211	20	12.517,16	47.000,00	-34.482,84	12.517,16	47.000,00	-34.482,84
1/820000-565000	Mehrleistungsvergütungen	2211	3211	20	2.210,21	3.700,00	-1.489,79	2.210,21	3.700,00	-1.489,79
1/820000-569000	sonstige Nebengebühren	2211	3211	20	1.263,11	1.300,00	-36,89	1.263,11	1.300,00	-36,89
1/820000-580000	DGB für Familienbeihilfe	2212	3212	20	590,24	2.000,00	-1.409,76	590,24	2.000,00	-1.409,76
1/820000-582000	sonstige DGB zur Sozialen Sicherheit	2212	3212	20	3.264,75	9.600,00	-6.335,25	3.264,75	9.600,00	-6.335,25
1/820000-600000	Stromkosten Bauhof	2222	3222	24	1.658,91	2.500,00	-841,09	1.658,91	2.500,00	-841,09
1/820000-631000	Telekommunikationsdienste	2222	3222	24	205,08	500,00	-294,92	205,08	500,00	-294,92
1/820000-670000	Versicherungen	2222	3222	24	1.309,94	1.400,00	-90,06	1.309,94	1.400,00	-90,06
1/820000-680000	Planmäßige Abschreibung	2226			20.102,02	8.400,00	11.702,02			
1/820000-711000	Öffentliche Abgaben	2225	3225	24	1.974,81	3.000,00	-1.025,19	1.816,57	3.000,00	-1.183,43
1/820000-728000	Sonstige Investitionen	2225	3225	24	1.042,09		1.042,09	1.042,09		1.042,09
SU 22 / 32	Summe Aufwendungen / Auszahlungen operative Gebarung				58.214,13	94.000,00	-35.785,87	38.238,17	85.600,00	-47.361,83
SA 0 / SA 1	(0) Nettoergebnis (21 - 22) / (1) Geldfluss operative Gebarung (31 - 32)				-13.825,69	-55.600,00	41.774,31	-7.847,51	-59.300,00	51.452,49
SU 23	Summe Haushaltsrücklagen				0,00	0,00	0,00	0,00	0,00	0,00
SA00	Nettoergebnis nach Zuw./Entn. Haushaltsrücklagen (Saldo 0 +/- SU23)				-13.825,69	-55.600,00	41.774,31			
Investive Gebarung										
2/820000+803000	Erlös Verkauf Kommunaltraktor Lindner		3314	31				11.000,00	11.000,00	
2/820000+803001	Erlös Kubota BX23450 HD - BN 450 HC		3314	31				2.000,00		2.000,00
SU 33	Summe Einzahlungen investive Gebarung							13.000,00	11.000,00	2.000,00
1/820000-020000	Maschinelle Anlagen (Sektional- und Rolltore)		3414	2 41					2.000,00	-2.000,00
SU 34	Summe Auszahlungen investive Gebarung							0,00	2.000,00	-2.000,00
SA2	Saldo (2) Geldfluss aus der Investiven Gebarung (33 - 34)							13.000,00	9.000,00	4.000,00
SA3	Saldo (3) Nettofinanzierungssaldo (Saldo 1 + Saldo 2)							5.152,49	-50.300,00	55.452,49
Finanzierungstätigkeit										
SU 35	Summe Einzahlungen aus der Finanzierungstätigkeit							0,00	0,00	0,00
SU 36	Summe Auszahlungen aus der Finanzierungstätigkeit							0,00	0,00	0,00
SA4	Saldo (4) Geldfluss aus der Finanzierungstätigkeit (35 - 36)							0,00	0,00	0,00
SA5	Saldo (5) Geldfluss aus der voranschlagswirksamen Gebarung (Saldo 3 + Saldo 4)							5.152,49	-50.300,00	55.452,49
820001	Wirtschaftshof Sanierung Heizung									
Operative Gebarung										
6/820001+829910	Sonstige Erträge: Eigenmittelanteil Gemeinde	2116	3116	1 18		21.000,00	-21.000,00		21.000,00	-21.000,00
SU 21 / 31	Summe Erträge / Einzahlungen operative Gebarung				0,00	21.000,00	-21.000,00	0,00	21.000,00	-21.000,00
SU 22 / 32	Summe Aufwendungen / Auszahlungen operative Gebarung				0,00	0,00	0,00	0,00	0,00	0,00
SA 0 / SA 1	(0) Nettoergebnis (21 - 22) / (1) Geldfluss operative Gebarung (31 - 32)				0,00	21.000,00	-21.000,00	0,00	21.000,00	-21.000,00
SU 23	Summe Haushaltsrücklagen				0,00	0,00	0,00	0,00	0,00	0,00
SA00	Nettoergebnis nach Zuw./Entn. Haushaltsrücklagen (Saldo 0 +/- SU23)				0,00	21.000,00	-21.000,00			

	MVAG	MVAG	VCQU	Ergebnisrechnung			Finanzierungsrechnung			
				EH	FH		RA 2023	VA 2023	RA - VA	RA 2023
Investive Gebarung										
SU 33								0,00	0,00	0,00
5/820001-001000									21.000,00	-21.000,00
SU 34								0,00	21.000,00	-21.000,00
SA2								0,00	-21.000,00	21.000,00
SA3								0,00	0,00	0,00
Finanzierungstätigkeit										
SU 35								0,00	0,00	0,00
SU 36								0,00	0,00	0,00
SA4								0,00	0,00	0,00
SA5								0,00	0,00	0,00
821										
821000										
Operative Gebarung										
6/821000+871100				2121	3121	33	5.000,00		5.000,00	5.000,00
SU 21 / 31							5.000,00	0,00	5.000,00	5.000,00
SU 22 / 32							0,00	0,00	0,00	0,00
SA 0 / SA 1							5.000,00	0,00	5.000,00	5.000,00
SU 23							0,00	0,00	0,00	0,00
SA00							5.000,00	0,00	5.000,00	
Investive Gebarung										
SU 33								0,00	0,00	0,00
SU 34								0,00	0,00	0,00
SA2								0,00	0,00	0,00
SA3								5.000,00	0,00	5.000,00
Finanzierungstätigkeit										
SU 35								0,00	0,00	0,00
SU 36								0,00	0,00	0,00
SA4								0,00	0,00	0,00
SA5								5.000,00	0,00	5.000,00
821100										
Operative Gebarung										
SU 21 / 31							0,00	0,00	0,00	0,00
SU 22 / 32							0,00	0,00	0,00	0,00
SA 0 / SA 1							0,00	0,00	0,00	0,00

		MVAG	MVAG	VCQU	Ergebnisrechnung			Finanzierungsrechnung		
		EH	FH		RA 2023	VA 2023	RA - VA	RA 2023	VA 2023	RA - VA
SU 23	Summe Haushaltsrücklagen				0,00	0,00	0,00	0,00	0,00	0,00
SA00	Nettoergebnis nach Zuw./Entn. Haushaltsrücklagen (Saldo 0 +/- SU23)				0,00	0,00	0,00			
Investive Gebarung										
SU 33	Summe Einzahlungen investive Gebarung							0,00	0,00	0,00
5/821100-040000	Fahrzeuge		3414	1 41				988,00	1.000,00	-12,00
SU 34	Summe Auszahlungen investive Gebarung							988,00	1.000,00	-12,00
SA2	Saldo (2) Geldfluss aus der Investiven Gebarung (33 – 34)							-988,00	-1.000,00	12,00
SA3	Saldo (3) Nettofinanzierungssaldo (Saldo 1 + Saldo 2)							-988,00	-1.000,00	12,00
Finanzierungstätigkeit										
SU 35	Summe Einzahlungen aus der Finanzierungstätigkeit							0,00	0,00	0,00
SU 36	Summe Auszahlungen aus der Finanzierungstätigkeit							0,00	0,00	0,00
SA4	Saldo (4) Geldfluss aus der Finanzierungstätigkeit (35 – 36)							0,00	0,00	0,00
SA5	Saldo (5) Geldfluss aus der voranschlagswirksamen Gebarung (Saldo 3 + Saldo 4)							-988,00	-1.000,00	12,00
84 Liegenschaften, Wohn- und Geschäftsgebäude										
840 Grundbesitz										
840000 Grundbesitz										
Operative Gebarung										
2/840000+811000	Miet-, Pacht- und Bauzinseinnahmen	2115	3115	14	21.367,27	24.500,00	-3.132,73	21.367,27	24.500,00	-3.132,73
2/840000+811100	Verpachtung von Grundstuecken	2115	3115	14	3.618,30	4.500,00	-881,70	3.618,30	4.500,00	-881,70
2/840000+816000	Kostensätze u. Betriebskosten Kleingärten	2114	3114	13	8.069,01	7.700,00	369,01	7.617,03	7.700,00	-82,97
2/840000+868000	Transfers von privaten Haushalten, Vereine	2124	3124	16	726,62		726,62	726,62		726,62
SU 21 / 31	Summe Erträge / Einzahlungen operative Gebarung				33.781,20	36.700,00	-2.918,80	33.329,22	36.700,00	-3.370,78
1/840000-650000	Zinsen für Finanzschulden in Euro	2241	3241	25	7.297,63	1.400,00	5.897,63	7.297,63	1.400,00	5.897,63
1/840000-711000	Öffentliche Abgaben	2225	3225	24	1.720,17	2.500,00	-779,83	1.693,32	2.500,00	-806,68
1/840000-728000	Entgelte für sonstige Leistungen: Entsorgung gefährlicher Müll	2225	3225	24	5.334,12		5.334,12	5.334,12		5.334,12
SU 22 / 32	Summe Aufwendungen / Auszahlungen operative Gebarung				14.351,92	3.900,00	10.451,92	14.325,07	3.900,00	10.425,07
SA 0 / SA 1	(0) Nettoergebnis (21 - 22) / (1) Geldfluss operative Gebarung (31 – 32)				19.429,28	32.800,00	-13.370,72	19.004,15	32.800,00	-13.795,85
SU 23	Summe Haushaltsrücklagen				0,00	0,00	0,00	0,00	0,00	0,00
SA00	Nettoergebnis nach Zuw./Entn. Haushaltsrücklagen (Saldo 0 +/- SU23)				19.429,28	32.800,00	-13.370,72			
Investive Gebarung										
2/840000+000000	Grundstücksverkauf		3312	2 30				300,00		300,00
SU 33	Summe Einzahlungen investive Gebarung							300,00	0,00	300,00
1/840000-001000	Unbebaute Grundstücke		3412	2 40					2.800,00	-2.800,00
SU 34	Summe Auszahlungen investive Gebarung							0,00	2.800,00	-2.800,00

	MVAG	MVAG	VCQU	Ergebnisrechnung			Finanzierungsrechnung			
				EH	FH		RA 2023	VA 2023	RA - VA	RA 2023
SA2								300,00	-2.800,00	3.100,00
SA3								19.304,15	30.000,00	-10.695,85
Finanzierungstätigkeit										
SU 35								0,00	0,00	0,00
SU 36								0,00	0,00	0,00
SA4								0,00	0,00	0,00
SA5								19.304,15	30.000,00	-10.695,85
840020 Grundstücksankauf "Parkplätze" Anton Rauchstraße										
Operative Gebarung										
SU 21 / 31								0,00	0,00	0,00
1/840020-680000								300,00	300,00	
SU 22 / 32								300,00	0,00	300,00
SA 0 / SA 1								-300,00	0,00	-300,00
SU 23								0,00	0,00	0,00
SA00								-300,00	0,00	-300,00
Investive Gebarung										
SU 33								0,00	0,00	0,00
SU 34								0,00	0,00	0,00
SA2								0,00	0,00	0,00
SA3								0,00	0,00	0,00
Finanzierungstätigkeit										
SU 35								0,00	0,00	0,00
SU 36								0,00	0,00	0,00
SA4								0,00	0,00	0,00
SA5								0,00	0,00	0,00
85 Betriebe mit marktbestimmter Tätigkeit										
853 Betriebe für die Errichtung und Verwaltung von Wohn- und Geschäftsgebäuden										
853000 Betrieb f.Wohn- und Geschäftsgebäude										
Operative Gebarung										
2/853000+811000				2115	3115	14		9.126,63	6.400,00	2.726,63
2/853000+811100				2115	3115	14		73.355,88	70.600,00	2.755,88
2/853000+861100				2121	3121	15		30.270,36	30.400,00	-129,64
SU 21 / 31								112.752,87	107.400,00	5.352,87
1/853000-600000				2222	3222	24		786,80	3.000,00	-2.213,20
1/853000-600001				2222	3222	24		795,82	4.000,00	-3.204,18

		MVAG			Ergebnisrechnung			Finanzierungsrechnung		
		EH	FH	VCQU	RA 2023	VA 2023	RA - VA	RA 2023	VA 2023	RA - VA
1/853000-614000	Instandhaltung von Gemeinwohnhäusern	2224	3224	24	-11.110,95	16.000,00	-27.110,95	-11.084,28	16.000,00	-27.084,28
1/853000-650000	Zinsen von Darlehen	2241	3241	25	12.241,17	4.400,00	7.841,17	12.241,17	4.400,00	7.841,17
1/853000-670000	Versicherungen	2222	3222	24	744,64	800,00	-55,36	744,64	800,00	-55,36
1/853000-680000	Planmäßige Abschreibung	2226			1.720,53	800,00	920,53			
1/853000-710000	Öffentliche Abgaben	2225	3225	24	499,33	600,00	-100,67	596,78	600,00	-3,22
1/853000-728000	Reinigung und Instandhaltung durch Fremdfirmen (Michtner u.a.)	2225	3225	24	4.181,16	4.000,00	181,16	4.181,16	4.000,00	181,16
1/853000-775000	Kapitaltransfer an Hausverwaltung	2233		44	41.610,97	61.600,00	-19.989,03			
SU 22 / 32	Summe Aufwendungen / Auszahlungen operative Gebarung				51.469,47	95.200,00	-43.730,53	8.261,67	32.800,00	-24.538,33
SA 0 / SA 1	(0) Nettoergebnis (21 - 22) / (1) Geldfluss operative Gebarung (31 - 32)				61.283,40	12.200,00	49.083,40	104.491,20	74.600,00	29.891,20
SU 23	Summe Haushaltsrücklagen				0,00	0,00	0,00	0,00	0,00	0,00
SA00	Nettoergebnis nach Zuw./Entn. Haushaltsrücklagen (Saldo 0 +/- SU23)				61.283,40	12.200,00	49.083,40			
Investive Gebarung										
SU 33	Summe Einzahlungen investive Gebarung							0,00	0,00	0,00
1/853000-001000	Generalsanierung Wohnungen		3412	1 40					2.500,00	-2.500,00
1/853000-775000	Kapitaltransfer an Hausverwaltung		3433	44				41.610,97	61.600,00	-19.989,03
SU 34	Summe Auszahlungen investive Gebarung							41.610,97	64.100,00	-22.489,03
SA2	Saldo (2) Geldfluss aus der Investiven Gebarung (33 - 34)							-41.610,97	-64.100,00	22.489,03
SA3	Saldo (3) Nettofinanzierungssaldo (Saldo 1 + Saldo 2)							62.880,23	10.500,00	52.380,23
Finanzierungstätigkeit										
SU 35	Summe Einzahlungen aus der Finanzierungstätigkeit							0,00	0,00	0,00
1/853000-346000	Tilgung von Darlehen - Bank		3614	65				50.999,47	56.700,00	-5.700,53
SU 36	Summe Auszahlungen aus der Finanzierungstätigkeit							50.999,47	56.700,00	-5.700,53
SA4	Saldo (4) Geldfluss aus der Finanzierungstätigkeit (35 - 36)							-50.999,47	-56.700,00	5.700,53
SA5	Saldo (5) Geldfluss aus der voranschlagswirksamen Gebarung (Saldo 3 + Saldo 4)							11.880,76	-46.200,00	58.080,76
853200	Betrieb Wr. Neustädter Straße 2									
Operative Gebarung										
SU 21 / 31	Summe Erträge / Einzahlungen operative Gebarung				0,00	0,00	0,00	0,00	0,00	0,00
1/853200-600000	Energiebezüge: Strom u. Gas	2222	3222	24	9.590,88	12.000,00	-2.409,12	9.590,88	12.000,00	-2.409,12
1/853200-700000	Miete u. Betr.Ko. EBSG	2223	3223	24	5.719,91	7.000,00	-1.280,09	5.719,91	7.000,00	-1.280,09
1/853200-728000	Instandhaltungen	2225	3225	24	264,29	2.500,00	-2.235,71	264,29	2.500,00	-2.235,71
SU 22 / 32	Summe Aufwendungen / Auszahlungen operative Gebarung				15.575,08	21.500,00	-5.924,92	15.575,08	21.500,00	-5.924,92
SA 0 / SA 1	(0) Nettoergebnis (21 - 22) / (1) Geldfluss operative Gebarung (31 - 32)				-15.575,08	-21.500,00	5.924,92	-15.575,08	-21.500,00	5.924,92
SU 23	Summe Haushaltsrücklagen				0,00	0,00	0,00	0,00	0,00	0,00
SA00	Nettoergebnis nach Zuw./Entn. Haushaltsrücklagen (Saldo 0 +/- SU23)				-15.575,08	-21.500,00	5.924,92			

		MVAG			Ergebnisrechnung			Finanzierungsrechnung		
		EH	FH	VCQU	RA 2023	VA 2023	RA - VA	RA 2023	VA 2023	RA - VA
Investive Gebarung										
SU 33	Summe Einzahlungen investive Gebarung							0,00	0,00	0,00
SU 34	Summe Auszahlungen investive Gebarung							0,00	0,00	0,00
SA2	Saldo (2) Geldfluss aus der Investiven Gebarung (33 – 34)							0,00	0,00	0,00
SA3	Saldo (3) Nettofinanzierungssaldo (Saldo 1 + Saldo 2)							-15.575,08	-21.500,00	5.924,92
Finanzierungstätigkeit										
SU 35	Summe Einzahlungen aus der Finanzierungstätigkeit							0,00	0,00	0,00
SU 36	Summe Auszahlungen aus der Finanzierungstätigkeit							0,00	0,00	0,00
SA4	Saldo (4) Geldfluss aus der Finanzierungstätigkeit (35 – 36)							0,00	0,00	0,00
SA5	Saldo (5) Geldfluss aus der voranschlagswirksamen Gebarung (Saldo 3 + Saldo 4)							-15.575,08	-21.500,00	5.924,92
89 Wirtschaftliche Unternehmungen (Fortsetzung)										
894 Stadthallen, Kongresshäuser										
894000 Stadtsaal										
Operative Gebarung										
2/894000+811000	Einnahmen aus Mieten-Mehrzwecksaal	2115	3115	14	8.461,65	4.500,00	3.961,65	8.154,14	4.500,00	3.654,14
2/894000+816000	Kostenersätze	2114	3114	13	867,13	200,00	667,13	751,25	200,00	551,25
SU 21 / 31	Summe Erträge / Einzahlungen operative Gebarung				9.328,78	4.700,00	4.628,78	8.905,39	4.700,00	4.205,39
1/894000-400000	Küchenausstattung (Geschirr, etc.), Mobiliar u. GWG	2221	3221	23	25,24	400,00	-374,76	25,24	400,00	-374,76
1/894000-454000	Reinigungsbedarf und Verbrauchsgüter	2221	3221	23	428,03	500,00	-71,97	428,03	500,00	-71,97
1/894000-600000	Energiebezüge - Strom u. Wärme	2222	3222	24	16.328,17	18.000,00	-1.671,83	16.328,17	18.000,00	-1.671,83
1/894000-614000	Instandhaltungen	2224	3224	24	1.557,93	1.600,00	-42,07	1.557,93	1.600,00	-42,07
1/894000-631000	Telekommunikationsdienste	2222	3222	24	327,24	500,00	-172,76	324,54	500,00	-175,46
1/894000-640000	Beratungskosten Mehrzwecksaal	2222	3222	24	1.822,58	3.000,00	-1.177,42	1.822,58	3.000,00	-1.177,42
1/894000-670000	Versicherungen	2222	3222	24	242,79	300,00	-57,21	242,79	300,00	-57,21
1/894000-680000	Planmäßige Abschreibung	2226			1.085,33	700,00	385,33			
1/894000-700000	Miete/Betriebskosten	2223	3223	24	47.158,83	56.200,00	-9.041,17	47.158,83	56.200,00	-9.041,17
1/894000-710000	Öffentliche Abgaben	2225	3225	24	2.491,79	1.200,00	1.291,79	1.163,60	1.200,00	-36,40
1/894000-728000	Fremdleistungen	2225	3225	24	838,50	4.200,00	-3.361,50	838,50	4.200,00	-3.361,50
1/894000-728001	Reinigungskosten	2225	3225	24	3.053,45	1.800,00	1.253,45	3.053,45	1.800,00	1.253,45
SU 22 / 32	Summe Aufwendungen / Auszahlungen operative Gebarung				75.359,88	88.400,00	-13.040,12	72.943,66	87.700,00	-14.756,34
SA 0 / SA 1	(0) Nettoergebnis (21 - 22) / (1) Geldfluss operative Gebarung (31 – 32)				-66.031,10	-83.700,00	17.668,90	-64.038,27	-83.000,00	18.961,73
SU 23	Summe Haushaltsrücklagen				0,00	0,00	0,00	0,00	0,00	0,00
SA00	Nettoergebnis nach Zuw./Entn. Haushaltsrücklagen (Saldo 0 +/- SU23)				-66.031,10	-83.700,00	17.668,90			
Investive Gebarung										
SU 33	Summe Einzahlungen investive Gebarung							0,00	0,00	0,00

		MVAG		VCQU	Ergebnisrechnung			Finanzierungsrechnung		
		EH	FH		RA 2023	VA 2023	RA - VA	RA 2023	VA 2023	RA - VA
1/894000-042000	Amts-, Betriebs- und Geschäftsausstattung		3415	2 41				1.200,00		1.200,00
1/894000-042002	Technische Einrichtungen		3415	2 41					900,00	-900,00
SU 34	Summe Auszahlungen investive Gebarung							1.200,00	900,00	300,00
SA2	Saldo (2) Geldfluss aus der Investiven Gebarung (33 – 34)							-1.200,00	-900,00	-300,00
SA3	Saldo (3) Nettofinanzierungssaldo (Saldo 1 + Saldo 2)							-65.238,27	-83.900,00	18.661,73
Finanzierungstätigkeit										
SU 35	Summe Einzahlungen aus der Finanzierungstätigkeit							0,00	0,00	0,00
SU 36	Summe Auszahlungen aus der Finanzierungstätigkeit							0,00	0,00	0,00
SA4	Saldo (4) Geldfluss aus der Finanzierungstätigkeit (35 – 36)							0,00	0,00	0,00
SA5	Saldo (5) Geldfluss aus der voranschlagswirksamen Gebarung (Saldo 3 + Saldo 4)							-65.238,27	-83.900,00	18.661,73

		MVAG	MVAG	VCQU	Ergebnisrechnung			Finanzierungsrechnung		
		EH	FH		RA 2023	VA 2023	RA - VA	RA 2023	VA 2023	RA - VA
9 Finanzwirtschaft										
90	Gesonderte Verwaltung									
900	Gesonderte Verwaltung									
900000	Gesonderte Verwaltung									
Operative Gebarung										
SU 21 / 31	Summe Erträge / Einzahlungen operative Gebarung				0,00	0,00	0,00	0,00	0,00	0,00
1/900000-728000	Kosten Softwarefirmen Nutzungsentgelte, Wartungen	2225	3225	24	22.721,30	20.900,00	1.821,30	22.676,02	20.900,00	1.776,02
1/900000-728001	Gebühren Einsätze öffentl. Sicherheitsdienst	2225	3225	24	262,00	200,00	62,00	262,00	200,00	62,00
SU 22 / 32	Summe Aufwendungen / Auszahlungen operative Gebarung				22.983,30	21.100,00	1.883,30	22.938,02	21.100,00	1.838,02
SA 0 / SA 1	(0) Nettoergebnis (21 - 22) / (1) Geldfluss operative Gebarung (31 – 32)				-22.983,30	-21.100,00	-1.883,30	-22.938,02	-21.100,00	-1.838,02
SU 23	Summe Haushaltsrücklagen				0,00	0,00	0,00	0,00	0,00	0,00
SA00	Nettoergebnis nach Zuw./Entn. Haushaltsrücklagen (Saldo 0 +/- SU23)				-22.983,30	-21.100,00	-1.883,30			
Investive Gebarung										
SU 33	Summe Einzahlungen investive Gebarung							0,00	0,00	0,00
SU 34	Summe Auszahlungen investive Gebarung							0,00	0,00	0,00
SA2	Saldo (2) Geldfluss aus der Investiven Gebarung (33 – 34)							0,00	0,00	0,00
SA3	Saldo (3) Nettofinanzierungssaldo (Saldo 1 + Saldo 2)							-22.938,02	-21.100,00	-1.838,02
Finanzierungstätigkeit										
SU 35	Summe Einzahlungen aus der Finanzierungstätigkeit							0,00	0,00	0,00
SU 36	Summe Auszahlungen aus der Finanzierungstätigkeit							0,00	0,00	0,00
SA4	Saldo (4) Geldfluss aus der Finanzierungstätigkeit (35 – 36)							0,00	0,00	0,00
SA5	Saldo (5) Geldfluss aus der voranschlagswirksamen Gebarung (Saldo 3 + Saldo 4)							-22.938,02	-21.100,00	-1.838,02
91	Kapitalvermögen und Stiftungen ohne eigene Rechtspersönlichkeit									
910	Geldverkehr									
910000	Geldverkehr									
Operative Gebarung										
2/910000+823000	Zinsen der Giro- und Spargirokonten	2131	3131	14	571,41	400,00	171,41	571,41	400,00	171,41
SU 21 / 31	Summe Erträge / Einzahlungen operative Gebarung				571,41	400,00	171,41	571,41	400,00	171,41
1/910000-650000	Zinsen	2241	3241	25	708,01	9.000,00	-8.291,99	708,01	9.000,00	-8.291,99
1/910000-659000	Geldverkehrsspesen	2244	3244	24	2.802,80	3.000,00	-197,20	2.802,80	3.000,00	-197,20
1/910000-710000	Kapitalertragssteuer	2225	3225	24	142,87	200,00	-57,13	142,87	200,00	-57,13
SU 22 / 32	Summe Aufwendungen / Auszahlungen operative Gebarung				3.653,68	12.200,00	-8.546,32	3.653,68	12.200,00	-8.546,32
SA 0 / SA 1	(0) Nettoergebnis (21 - 22) / (1) Geldfluss operative Gebarung (31 – 32)				-3.082,27	-11.800,00	8.717,73	-3.082,27	-11.800,00	8.717,73

		MVAG			Ergebnisrechnung			Finanzierungsrechnung		
		EH	FH	VCQU	RA 2023	VA 2023	RA - VA	RA 2023	VA 2023	RA - VA
SU 23	Summe Haushaltsrücklagen				0,00	0,00	0,00	0,00	0,00	0,00
SA00	Nettoergebnis nach Zuw./Entn. Haushaltsrücklagen (Saldo 0 +/- SU23)				-3.082,27	-11.800,00	8.717,73			
Investive Gebarung										
SU 33	Summe Einzahlungen investive Gebarung							0,00	0,00	0,00
SU 34	Summe Auszahlungen investive Gebarung							0,00	0,00	0,00
SA2	Saldo (2) Geldfluss aus der Investiven Gebarung (33 – 34)							0,00	0,00	0,00
SA3	Saldo (3) Nettofinanzierungssaldo (Saldo 1 + Saldo 2)							-3.082,27	-11.800,00	8.717,73
Finanzierungstätigkeit										
SU 35	Summe Einzahlungen aus der Finanzierungstätigkeit							0,00	0,00	0,00
SU 36	Summe Auszahlungen aus der Finanzierungstätigkeit							0,00	0,00	0,00
SA4	Saldo (4) Geldfluss aus der Finanzierungstätigkeit (35 – 36)							0,00	0,00	0,00
SA5	Saldo (5) Geldfluss aus der voranschlagswirksamen Gebarung (Saldo 3 + Saldo 4)							-3.082,27	-11.800,00	8.717,73
92 Öffentliche Abgaben										
920	Ausschließliche Gemeindeabgaben									
920000	Ausschließliche Gemeindeabgaben									
Operative Gebarung										
2/920000+816000	Kostenersätze öffentliche Amtshandlungen	2114	3114	13	600,00	300,00	300,00	600,00	300,00	300,00
2/920000+830000	Grundsteuer A	2111	3111	10	4.477,63	5.700,00	-1.222,37	4.101,02	5.700,00	-1.598,98
2/920000+831000	Grundsteuer B	2111	3111	10	112.617,23	109.600,00	3.017,23	118.857,55	109.600,00	9.257,55
2/920000+833100	Kommunalsteuer	2111	3111	10	631.166,22	610.400,00	20.766,22	685.611,42	610.400,00	75.211,42
2/920000+837000	Lustbarkeitsabgabe	2111	3111	10	331,00	600,00	-269,00	331,00	600,00	-269,00
2/920000+838000	Hundeabgabe	2111	3111	10	9.655,01	9.600,00	55,01	9.788,01	9.600,00	188,01
2/920000+841000	Gebrauchsabgabe	2111	3111	10	17.148,10	18.400,00	-1.251,90	17.564,35	18.400,00	-835,65
2/920000+849000	Nebenansprüche (Mahngebühren, etc..)	2111	3111	10	-140,67	400,00	-540,67	-130,43	400,00	-530,43
2/920000+850000	Aufschließungsbeiträge (gem. §14)	2111	3111	10		20.000,00	-20.000,00		20.000,00	-20.000,00
2/920000+856000	Verwaltungsabgaben	2111	3111	10	3.768,94	5.200,00	-1.431,06	3.936,34	5.200,00	-1.263,66
2/920000+856100	Verwaltungsabgaben-Friedhof	2111	3111	10	137,20	200,00	-62,80	127,40	200,00	-72,60
2/920000+856200	Totenbeschauggebühren	2111	3111	10	397,00	400,00	-3,00	261,00	400,00	-139,00
2/920000+857000	Kommissionsgebühren	2111	3111	10	13,80	300,00	-286,20	207,00	300,00	-93,00
SU 21 / 31	Summe Erträge / Einzahlungen operative Gebarung				780.171,46	781.100,00	-928,54	841.254,66	781.100,00	60.154,66
1/920000-640000	Rechtskosten	2222	3222	24		100,00	-100,00		100,00	-100,00
1/920000-752100	GVA Einhebungsbetrag f. Einhebung KommSt	2231	3231	26	5.830,27	5.100,00	730,27	5.830,27	5.100,00	730,27
SU 22 / 32	Summe Aufwendungen / Auszahlungen operative Gebarung				5.830,27	5.200,00	630,27	5.830,27	5.200,00	630,27
SA 0 / SA 1	(0) Nettoergebnis (21 - 22) / (1) Geldfluss operative Gebarung (31 – 32)				774.341,19	775.900,00	-1.558,81	835.424,39	775.900,00	59.524,39
SU 23	Summe Haushaltsrücklagen				0,00	0,00	0,00	0,00	0,00	0,00

		MVAG MVAG VCQU			Ergebnisrechnung			Finanzierungsrechnung		
		EH	FH		RA 2023	VA 2023	RA - VA	RA 2023	VA 2023	RA - VA
SA00	Nettoergebnis nach Zuw./Entn. Haushaltsrücklagen (Saldo 0 +/- SU23)				774.341,19	775.900,00	-1.558,81			
Investive Gebarung										
SU 33	Summe Einzahlungen investive Gebarung							0,00	0,00	0,00
SU 34	Summe Auszahlungen investive Gebarung							0,00	0,00	0,00
SA2	Saldo (2) Geldfluss aus der Investiven Gebarung (33 – 34)							0,00	0,00	0,00
SA3	Saldo (3) Nettofinanzierungssaldo (Saldo 1 + Saldo 2)							835.424,39	775.900,00	59.524,39
Finanzierungstätigkeit										
SU 35	Summe Einzahlungen aus der Finanzierungstätigkeit							0,00	0,00	0,00
SU 36	Summe Auszahlungen aus der Finanzierungstätigkeit							0,00	0,00	0,00
SA4	Saldo (4) Geldfluss aus der Finanzierungstätigkeit (35 – 36)							0,00	0,00	0,00
SA5	Saldo (5) Geldfluss aus der voranschlagswirksamen Gebarung (Saldo 3 + Saldo 4)							835.424,39	775.900,00	59.524,39
921	Zwischen Ländern und Gemeinden geteilte Abgaben									
921000	Zwischen Ländern und Gemeinden geteilte Abgaben									
Operative Gebarung										
2/921000+834000	Fremdenverkehrsabgaben Interessentenbeitrag,Nächtigungstaxe	2111	3111	10	369,97	5.300,00	-4.930,03	369,97	5.300,00	-4.930,03
2/921000+861000	Förderung - Covid 19 - Interessentenbeitrag	2121	3121	15	17.943,42		17.943,42	17.943,42		17.943,42
SU 21 / 31	Summe Erträge / Einzahlungen operative Gebarung				18.313,39	5.300,00	13.013,39	18.313,39	5.300,00	13.013,39
SU 22 / 32	Summe Aufwendungen / Auszahlungen operative Gebarung				0,00	0,00	0,00	0,00	0,00	0,00
SA 0 / SA 1	(0) Nettoergebnis (21 - 22) / (1) Geldfluss operative Gebarung (31 – 32)				18.313,39	5.300,00	13.013,39	18.313,39	5.300,00	13.013,39
SU 23	Summe Haushaltsrücklagen				0,00	0,00	0,00	0,00	0,00	0,00
SA00	Nettoergebnis nach Zuw./Entn. Haushaltsrücklagen (Saldo 0 +/- SU23)				18.313,39	5.300,00	13.013,39			
Investive Gebarung										
SU 33	Summe Einzahlungen investive Gebarung							0,00	0,00	0,00
SU 34	Summe Auszahlungen investive Gebarung							0,00	0,00	0,00
SA2	Saldo (2) Geldfluss aus der Investiven Gebarung (33 – 34)							0,00	0,00	0,00
SA3	Saldo (3) Nettofinanzierungssaldo (Saldo 1 + Saldo 2)							18.313,39	5.300,00	13.013,39
Finanzierungstätigkeit										
SU 35	Summe Einzahlungen aus der Finanzierungstätigkeit							0,00	0,00	0,00
SU 36	Summe Auszahlungen aus der Finanzierungstätigkeit							0,00	0,00	0,00
SA4	Saldo (4) Geldfluss aus der Finanzierungstätigkeit (35 – 36)							0,00	0,00	0,00
SA5	Saldo (5) Geldfluss aus der voranschlagswirksamen Gebarung (Saldo 3 + Saldo 4)							18.313,39	5.300,00	13.013,39

		MVAG			Ergebnisrechnung			Finanzierungsrechnung		
		EH	FH	VCQU	RA 2023	VA 2023	RA - VA	RA 2023	VA 2023	RA - VA
925	Ertragsanteile an gemeinschaftlichen Bundesabgaben									
925000	Ertragsanteile an Gemeensch. Bundesabg.									
Operative Gebarung										
2/925000+859400	Ertragsanteile nach Dem Bvs (incl. Kest)	2112	3112	11	1.727.602,95	1.774.000,00	-46.397,05	1.727.602,95	1.774.000,00	-46.397,05
2/925000+871100	Kapitaltransfers aus Gemeinde-Bedarfszuweisungsmittel	2121	3121	33	15.203,47		15.203,47	15.203,47		15.203,47
SU 21 / 31	Summe Erträge / Einzahlungen operative Gebarung				1.742.806,42	1.774.000,00	-31.193,58	1.742.806,42	1.774.000,00	-31.193,58
SU 22 / 32	Summe Aufwendungen / Auszahlungen operative Gebarung				0,00	0,00	0,00	0,00	0,00	0,00
SA 0 / SA 1	(0) Nettoergebnis (21 - 22) / (1) Geldfluss operative Gebarung (31 - 32)				1.742.806,42	1.774.000,00	-31.193,58	1.742.806,42	1.774.000,00	-31.193,58
SU 23	Summe Haushaltsrücklagen				0,00	0,00	0,00	0,00	0,00	0,00
SA00	Nettoergebnis nach Zuw./Entn. Haushaltsrücklagen (Saldo 0 +/- SU23)				1.742.806,42	1.774.000,00	-31.193,58			
Investive Gebarung										
SU 33	Summe Einzahlungen investive Gebarung							0,00	0,00	0,00
SU 34	Summe Auszahlungen investive Gebarung							0,00	0,00	0,00
SA2	Saldo (2) Geldfluss aus der Investiven Gebarung (33 - 34)							0,00	0,00	0,00
SA3	Saldo (3) Nettofinanzierungssaldo (Saldo 1 + Saldo 2)							1.742.806,42	1.774.000,00	-31.193,58
Finanzierungstätigkeit										
SU 35	Summe Einzahlungen aus der Finanzierungstätigkeit							0,00	0,00	0,00
SU 36	Summe Auszahlungen aus der Finanzierungstätigkeit							0,00	0,00	0,00
SA4	Saldo (4) Geldfluss aus der Finanzierungstätigkeit (35 - 36)							0,00	0,00	0,00
SA5	Saldo (5) Geldfluss aus der voranschlagswirksamen Gebarung (Saldo 3 + Saldo 4)							1.742.806,42	1.774.000,00	-31.193,58
94	Finanzzuweisungen und Zuschüsse									
940	Bedarfszuweisungen									
940000	Bedarfszuweisungen									
Operative Gebarung										
2/940000+860000	BZ gem. § 6 Abs. 1 KIG 2023	2121	3121	15	13.265,00		13.265,00	13.265,00		13.265,00
2/940000+861000	Transfers von Ländern, Landesfonds und Landeskammern- BZ Garantiebetrag gemäß § 26 FAG	2121	3121	15	5.020,62		5.020,62	5.020,62		5.020,62
SU 21 / 31	Summe Erträge / Einzahlungen operative Gebarung				18.285,62	0,00	18.285,62	18.285,62	0,00	18.285,62
SU 22 / 32	Summe Aufwendungen / Auszahlungen operative Gebarung				0,00	0,00	0,00	0,00	0,00	0,00
SA 0 / SA 1	(0) Nettoergebnis (21 - 22) / (1) Geldfluss operative Gebarung (31 - 32)				18.285,62	0,00	18.285,62	18.285,62	0,00	18.285,62
SU 23	Summe Haushaltsrücklagen				0,00	0,00	0,00	0,00	0,00	0,00
SA00	Nettoergebnis nach Zuw./Entn. Haushaltsrücklagen (Saldo 0 +/- SU23)				18.285,62	0,00	18.285,62			
Investive Gebarung										
SU 33	Summe Einzahlungen investive Gebarung							0,00	0,00	0,00

		MVAG			Ergebnisrechnung			Finanzierungsrechnung		
		EH	FH	VCQU	RA 2023	VA 2023	RA - VA	RA 2023	VA 2023	RA - VA
SU 34	Summe Auszahlungen investive Gebarung							0,00	0,00	0,00
SA2	Saldo (2) Geldfluss aus der Investiven Gebarung (33 – 34)							0,00	0,00	0,00
SA3	Saldo (3) Nettofinanzierungssaldo (Saldo 1 + Saldo 2)							18.285,62	0,00	18.285,62
Finanzierungstätigkeit										
SU 35	Summe Einzahlungen aus der Finanzierungstätigkeit							0,00	0,00	0,00
SU 36	Summe Auszahlungen aus der Finanzierungstätigkeit							0,00	0,00	0,00
SA4	Saldo (4) Geldfluss aus der Finanzierungstätigkeit (35 – 36)							0,00	0,00	0,00
SA5	Saldo (5) Geldfluss aus der voranschlagswirksamen Gebarung (Saldo 3 + Saldo 4)							18.285,62	0,00	18.285,62
941	Sonstige Finanzzuweisungen nach dem FAG									
941000	Sonst. Finanzzuw. nach dem Fag									
Operative Gebarung										
2/941000+860000	Finanzzuweisungen Bund Gemäss 5 21	2121	3121	15	8.571,11	8.600,00	-28,89	8.571,11	8.600,00	-28,89
SU 21 / 31	Summe Erträge / Einzahlungen operative Gebarung				8.571,11	8.600,00	-28,89	8.571,11	8.600,00	-28,89
SU 22 / 32	Summe Aufwendungen / Auszahlungen operative Gebarung				0,00	0,00	0,00	0,00	0,00	0,00
SA 0 / SA 1	(0) Nettoergebnis (21 - 22) / (1) Geldfluss operative Gebarung (31 – 32)				8.571,11	8.600,00	-28,89	8.571,11	8.600,00	-28,89
SU 23	Summe Haushaltsrücklagen				0,00	0,00	0,00	0,00	0,00	0,00
SA00	Nettoergebnis nach Zuw./Entn. Haushaltsrücklagen (Saldo 0 +/- SU23)				8.571,11	8.600,00	-28,89			
Investive Gebarung										
SU 33	Summe Einzahlungen investive Gebarung							0,00	0,00	0,00
SU 34	Summe Auszahlungen investive Gebarung							0,00	0,00	0,00
SA2	Saldo (2) Geldfluss aus der Investiven Gebarung (33 – 34)							0,00	0,00	0,00
SA3	Saldo (3) Nettofinanzierungssaldo (Saldo 1 + Saldo 2)							8.571,11	8.600,00	-28,89
Finanzierungstätigkeit										
SU 35	Summe Einzahlungen aus der Finanzierungstätigkeit							0,00	0,00	0,00
SU 36	Summe Auszahlungen aus der Finanzierungstätigkeit							0,00	0,00	0,00
SA4	Saldo (4) Geldfluss aus der Finanzierungstätigkeit (35 – 36)							0,00	0,00	0,00
SA5	Saldo (5) Geldfluss aus der voranschlagswirksamen Gebarung (Saldo 3 + Saldo 4)							8.571,11	8.600,00	-28,89

Nachweis der Investitionstätigkeit

Vorhaben	Vorhabensbezeichnung		RA 2023	VA 2023	RA - VA	RA Vorjahre	RA Gesamt
Konto	Bezeichnung						
1000002	Hochwasserschutzprojekt 2009 - (2009 bis 2099)						
	Auszahlungen - Investitionen - Mittelverwendung		0,00	5.000,00	-5.000,00	0,00	0,00
	Anschaffungs- oder Herstellungskosten		0,00	5.000,00	-5.000,00	0,00	0,00
5/639000-004000	Hochwasserschutzbauten			5.000,00	-5.000,00		
	Einzahlungen - Finanzierung - Mittelaufbringung		0,00	5.000,00	-5.000,00	0,00	0,00
	Mittel aus Geldfluss aus der operativen Gebarung		0,00	5.000,00	-5.000,00	0,00	0,00
6/639000+829910	Sonstige Erträge			5.000,00	-5.000,00		
	Bedarfszuweisungen/KTZ		0,00	0,00	0,00	0,00	0,00
	Haushaltsrücklagen/Zahlungsmittelreserven		0,00	0,00	0,00	0,00	0,00
	Sonstige Kapitaltransfers und Subventionen		0,00	0,00	0,00	0,00	0,00
	Darlehen		0,00	0,00	0,00	0,00	0,00
	Finanzierungsleasing		0,00	0,00	0,00	0,00	0,00
	Veräußerung langfristiges Vermögen und sonstiges		0,00	0,00	0,00	0,00	0,00
Finanzierungsergebnis 1000002			0,00	0,00	0,00	0,00	0,00
	offene Verbindlichkeiten		0,00				
	offene Forderungen		0,00				

Vorhaben	Vorhabensbezeichnung		RA 2023	VA 2023	RA - VA	RA Vorjahre	RA Gesamt
Konto	Bezeichnung						
1000003	Sanierung Gewässer Peter-Rosegger-Straße (2022 bis 2023)						
	Geplante Gesamtkosten:	55.000,00					
	Auszahlungen - Investitionen - Mittelverwendung		15.000,00	15.000,00	0,00	12.546,35	27.546,35
	Anschaffungs- oder Herstellungskosten		15.000,00	15.000,00	0,00	12.546,35	27.546,35
	5/629000-004000	Wasser- und Abwasserbauten und -anlagen	15.000,00	15.000,00		12.546,35	27.546,35
	Einzahlungen - Finanzierung - Mittelaufbringung		0,00	15.000,00	-15.000,00	12.546,35	12.546,35
	Mittel aus Geldfluss aus der operativen Gebarung		0,00	15.000,00	-15.000,00	12.546,35	12.546,35
	6/629000+829910	Sonstige Erträge: Eigenmittelanteil		15.000,00	-15.000,00	12.546,35	12.546,35
	Bedarfszuweisungen/KTZ		0,00	0,00	0,00	0,00	0,00
	Haushaltsrücklagen/Zahlungsmittelreserven		0,00	0,00	0,00	0,00	0,00
	Sonstige Kapitaltransfers und Subventionen		0,00	0,00	0,00	0,00	0,00
	Darlehen		0,00	0,00	0,00	0,00	0,00
	Finanzierungsleasing		0,00	0,00	0,00	0,00	0,00
	Veräußerung langfristiges Vermögen und sonstiges		0,00	0,00	0,00	0,00	0,00
Finanzierungsergebnis 1000003			-15.000,00	0,00	-15.000,00	0,00	-15.000,00
	offene Verbindlichkeiten		0,00				
	offene Forderungen		0,00				

Vorhaben	Vorhabensbezeichnung		RA 2023	VA 2023	RA - VA	RA Vorjahre	RA Gesamt
Konto	Bezeichnung						
1029000	Gemeindeamt (2019 bis 2024)						
	Auszahlungen - Investitionen - Mittelverwendung		100.000,00	100.000,00	0,00	373.210,21	473.210,21
	Anschaffungs- oder Herstellungskosten		100.000,00	100.000,00	0,00	373.210,21	473.210,21
	5/029000-042000	Amts-, Betriebs- und Geschäftsausstattung				60.720,65	60.720,65
	5/029000-042100	Technische Büro- und sonst. Ausstattung				41.466,56	41.466,56
	5/029000-245000	Darlehen an Unternehmen (ohne Finanzunternehmen)	100.000,00	100.000,00		271.023,00	371.023,00
	Einzahlungen - Finanzierung - Mittelaufbringung		65.000,00	100.000,00	-35.000,00	373.210,21	438.210,21
	Mittel aus Geldfluss aus der operativen Gebarung		0,00	35.000,00	-35.000,00	53.210,21	53.210,21
	5/029000-729910	Sonstige Aufwendungen: Rückführung invest. VH				-46.789,79	-46.789,79
	6/029000+829910	Sonstige Erträge - Eigenmittelanteil		35.000,00	-35.000,00	100.000,00	100.000,00
	Bedarfszuweisungen/KTZ		65.000,00	65.000,00	0,00	320.000,00	385.000,00
	6/029000+871000	Kapitaltransfers aus Gemeinde-Bedarfszuweisungsmittel	65.000,00	65.000,00		320.000,00	385.000,00
	Haushaltsrücklagen/Zahlungsmittelreserven		0,00	0,00	0,00	0,00	0,00
	Sonstige Kapitaltransfers und Subventionen		0,00	0,00	0,00	0,00	0,00
	Darlehen		0,00	0,00	0,00	0,00	0,00
	Finanzierungsleasing		0,00	0,00	0,00	0,00	0,00
	Veräußerung langfristiges Vermögen und sonstiges		0,00	0,00	0,00	0,00	0,00
Finanzierungsergebnis 1029000			-35.000,00	0,00	-35.000,00	0,00	-35.000,00
	offene Verbindlichkeiten		0,00				
	offene Forderungen		0,00				

Vorhaben	Vorhabensbezeichnung		RA 2023	VA 2023	RA - VA	RA Vorjahre	RA Gesamt
Konto	Bezeichnung						
1164200	Feuerwehr Ankauf HLFA2 (2021 bis 2023)						
	Geplante Gesamtkosten:	463.000,00					
	Auszahlungen - Investitionen - Mittelverwendung		459.048,76	450.000,00	9.048,76	0,00	459.048,76
	Anschaffungs- oder Herstellungskosten		459.048,76	450.000,00	9.048,76	0,00	459.048,76
	5/164200-040000	Fahrzeuge	446.605,14	450.000,00	-3.394,86		446.605,14
	5/164200-040100	Fahrzeuge: Zusatzausstattung: Funk, ATS, ...	12.443,62		12.443,62		12.443,62
	Einzahlungen - Finanzierung - Mittelaufbringung		226.000,00	450.000,00	-224.000,00	0,00	226.000,00
	Mittel aus Geldfluss aus der operativen Gebarung		0,00	224.000,00	-224.000,00	0,00	0,00
	6/164200+829910	Sonstige Erträge - Eigenmittelanteil		224.000,00	-224.000,00		
	Bedarfszuweisungen/KTZ		175.000,00	175.000,00	0,00	0,00	175.000,00
	6/164200+301000	Kapitaltransfer: Rückerstattung MWSt	50.000,00	50.000,00			50.000,00
	6/164200+301100	Kapitaltransfer: Förderung Landesfeuerwehrverband	60.000,00	60.000,00			60.000,00
	6/164200+871000	Kapitaltransfers aus Gemeinde-Bedarfszuweisungsmittel	65.000,00	65.000,00			65.000,00
	Haushaltsrücklagen/Zahlungsmittelreserven		0,00	0,00	0,00	0,00	0,00
	Sonstige Kapitaltransfers und Subventionen		51.000,00	51.000,00	0,00	0,00	51.000,00
	6/164200+303000	Kapitaltransfer: Eigenmittelanteil FF	51.000,00	51.000,00			51.000,00
	Darlehen		0,00	0,00	0,00	0,00	0,00
	Finanzierungsleasing		0,00	0,00	0,00	0,00	0,00
	Veräußerung langfristiges Vermögen und sonstiges		0,00	0,00	0,00	0,00	0,00
Finanzierungsergebnis 1164200			-233.048,76	0,00	-233.048,76	0,00	-233.048,76
	offene Verbindlichkeiten		0,00				
	offene Forderungen		0,00				

Vorhaben	Vorhabensbezeichnung		RA 2023	VA 2023	RA - VA	RA Vorjahre	RA Gesamt
Konto	Bezeichnung						
1363000	Verweilplätze a.d. Triesting Ortsbildpflege (2022 bis 2023)						
	Geplante Gesamtkosten:	20.000,00					
	Auszahlungen - Investitionen - Mittelverwendung		2.781,38	2.800,00	-18,62	14.842,90	17.624,28
	Anschaffungs- oder Herstellungskosten		2.781,38	2.800,00	-18,62	14.842,90	17.624,28
	5/363000-006000	Sonstige Grundstückseinrichtungen: Bepflanzung	2.781,38	2.800,00	-18,62		2.781,38
	5/363000-050000	Verweilplätze a.d. Triesting - Sonderanlagen: Fahrradständer, Bänke, ...				14.842,90	14.842,90
	Einzahlungen - Finanzierung - Mittelaufbringung		0,00	17.600,00	-17.600,00	0,00	0,00
	Mittel aus Geldfluss aus der operativen Gebarung		0,00	17.600,00	-17.600,00	0,00	0,00
	6/363000+829910	Eigenmittelbedarf		17.600,00	-17.600,00		
	Bedarfszuweisungen/KTZ		0,00	0,00	0,00	0,00	0,00
	Haushaltsrücklagen/Zahlungsmittelreserven		0,00	0,00	0,00	0,00	0,00
	Sonstige Kapitaltransfers und Subventionen		0,00	0,00	0,00	0,00	0,00
	Darlehen		0,00	0,00	0,00	0,00	0,00
	Finanzierungsleasing		0,00	0,00	0,00	0,00	0,00
	Veräußerung langfristiges Vermögen und sonstiges		0,00	0,00	0,00	0,00	0,00
	Finanzierungsergebnis 1363000		-2.781,38	14.800,00	-17.581,38	-14.842,90	-17.624,28
	offene Verbindlichkeiten		0,00				
	offene Forderungen		0,00				

Vorhaben	Vorhabensbezeichnung		RA 2023	VA 2023	RA - VA	RA Vorjahre	RA Gesamt
Konto	Bezeichnung						
1612000	Gemeindestraßenbau Umstellung LED Sanierung (2014 bis 2023)						
	Auszahlungen - Investitionen - Mittelverwendung		0,00	0,00	0,00	906.273,09	906.273,09
	Anschaffungs- oder Herstellungskosten		0,00	0,00	0,00	906.273,09	906.273,09
	5/612000-002000	Gemeindestrassenbau Sanierungen				99.093,87	99.093,87
	5/612000-002001	Öffentliche Straßenbeleuchtung				363.004,23	363.004,23
	5/612000-002200	Geh-/Radweg B17 Wr. Neustädterstraße				341.662,66	341.662,66
	5/612000-002300	Geh-/Radweg Schenkermayerplatz				102.512,33	102.512,33
	Einzahlungen - Finanzierung - Mittelaufbringung		7.176,00	0,00	7.176,00	906.273,09	913.449,09
	Mittel aus Geldfluss aus der operativen Gebarung		0,00	0,00	0,00	36.357,92	36.357,92
	5/612000-729910	Sonstige Aufwendungen: Rückführung aus investiven Vorhaben				-38.642,08	-38.642,08
	6/612000+829910	Sonstige Erträge				75.000,00	75.000,00
	Bedarfszuweisungen/KTZ		0,00	0,00	0,00	689.390,30	689.390,30
	6/612000+871000	Bedarfszuweisungen				410.000,00	410.000,00
	6/612000+871001	BZ - Geh-/Radweg B17				201.950,00	201.950,00
	6/612000+871100	Förderung Lichtpunkte RU3				31.800,00	31.800,00
	6/612000+871200	Kostenbeitrag Land St3				45.640,30	45.640,30
	Haushaltsrücklagen/Zahlungsmittelreserven		0,00	0,00	0,00	0,00	0,00
	Sonstige Kapitaltransfers und Subventionen		7.176,00	0,00	7.176,00	180.524,87	187.700,87
	6/612000+300000	Kapitaltransfers von Bund, Bundesfonds und Bundeskammern				115.000,00	115.000,00
	6/612000+300100	KIP Förderung Sanierung Straßenbau				65.524,87	65.524,87
	6/612000+861000	KPC-Förderung	7.176,00		7.176,00		7.176,00
	Darlehen		0,00	0,00	0,00	0,00	0,00
	Finanzierungsleasing		0,00	0,00	0,00	0,00	0,00
	Veräußerung langfristiges Vermögen und sonstiges		0,00	0,00	0,00	0,00	0,00
Finanzierungsergebnis 1612000			7.176,00	0,00	7.176,00	0,00	7.176,00
	offene Verbindlichkeiten		0,00				
	offene Forderungen		0,00				

Vorhaben	Vorhabensbezeichnung		RA 2023	VA 2023	RA - VA	RA Vorjahre	RA Gesamt
Konto	Bezeichnung						
1612100	Gemeindestraßenbau Anton Rauchstraße (2023 bis 2024)						
	Geplante Gesamtkosten:	200.000,00					
	Auszahlungen - Investitionen - Mittelverwendung		248.724,00	200.000,00	48.724,00	0,00	248.724,00
	Anschaffungs- oder Herstellungskosten		248.724,00	200.000,00	48.724,00	0,00	248.724,00
	5/612100-002000	Straßenbauten: Sanierung Anton Rauchstraße	248.724,00	200.000,00	48.724,00		248.724,00
	Einzahlungen - Finanzierung - Mittelaufbringung		250.000,00	200.000,00	50.000,00	0,00	250.000,00
	Mittel aus Geldfluss aus der operativen Gebarung		0,00	100.000,00	-100.000,00	0,00	0,00
	6/612100+829910	Eigenmittelanteil - Anton Rauchstraße		100.000,00	-100.000,00		
	Bedarfszuweisungen/KTZ		250.000,00	100.000,00	150.000,00	0,00	250.000,00
	6/612100+871000	Bedarfszuweisung Anton Rauchstraße	250.000,00	100.000,00	150.000,00		250.000,00
	Haushaltsrücklagen/Zahlungsmittelreserven		0,00	0,00	0,00	0,00	0,00
	Sonstige Kapitaltransfers und Subventionen		0,00	0,00	0,00	0,00	0,00
	Darlehen		0,00	0,00	0,00	0,00	0,00
	Finanzierungsleasing		0,00	0,00	0,00	0,00	0,00
	Veräußerung langfristiges Vermögen und sonstiges		0,00	0,00	0,00	0,00	0,00
Finanzierungsergebnis 1612100			1.276,00	0,00	1.276,00	0,00	1.276,00
	offene Verbindlichkeiten		0,00				
	offene Forderungen		0,00				

Vorhaben	Vorhabensbezeichnung		RA 2023	VA 2023	RA - VA	RA Vorjahre	RA Gesamt
Konto	Bezeichnung						
1616000	Triestingau-Radweg Optimierung Phase 2 (2021 bis 2023)						
	Auszahlungen - Investitionen - Mittelverwendung		27.969,20	124.600,00	-96.630,80	53.756,50	81.725,70
	Anschaffungs- oder Herstellungskosten		27.969,20	124.600,00	-96.630,80	53.756,50	81.725,70
	5/616000-002000 Radwegebau		27.969,20	124.600,00	-96.630,80	53.756,50	81.725,70
	Einzahlungen - Finanzierung - Mittelaufbringung		26.119,32	150.800,00	-124.680,68	53.756,50	79.875,82
	Mittel aus Geldfluss aus der operativen Gebarung		0,00	62.300,00	-62.300,00	45.256,50	45.256,50
	6/616000+829910 Sonstige Erträge			62.300,00	-62.300,00	45.256,50	45.256,50
	Bedarfszuweisungen/KTZ		0,00	62.300,00	-62.300,00	0,00	0,00
	6/616000+301000 Regionalfördermittel			62.300,00	-62.300,00		
	Haushaltsrücklagen/Zahlungsmittelreserven		0,00	0,00	0,00	0,00	0,00
	Sonstige Kapitaltransfers und Subventionen		26.119,32	26.200,00	-80,68	8.500,00	34.619,32
	6/616000+302000 Triestingau-Radweg - Förderung ARGE Kleinregion		26.119,32	26.200,00	-80,68	8.500,00	34.619,32
	Darlehen		0,00	0,00	0,00	0,00	0,00
	Finanzierungsleasing		0,00	0,00	0,00	0,00	0,00
	Veräußerung langfristiges Vermögen und sonstiges		0,00	0,00	0,00	0,00	0,00
Finanzierungsergebnis 1616000			-1.849,88	26.200,00	-28.049,88	0,00	-1.849,88
	offene Verbindlichkeiten		0,00				
	offene Forderungen		0,00				

Vorhaben	Vorhabensbezeichnung	RA 2023	VA 2023	RA - VA	RA Vorjahre	RA Gesamt
Konto	Bezeichnung					
1616100	Radweg Günselsdorf - Leobersdorf (2021 bis 2025)					
Geplante Gesamtkosten:	100.000,00					
Auszahlungen - Investitionen - Mittelverwendung		0,00	0,00	0,00	0,00	0,00
Anschaffungs- oder Herstellungskosten		0,00	0,00	0,00	0,00	0,00
Einzahlungen - Finanzierung - Mittelaufbringung		0,00	0,00	0,00	5.667,00	5.667,00
Mittel aus Geldfluss aus der operativen Gebarung		0,00	0,00	0,00	0,00	0,00
Bedarfszuweisungen/KTZ		0,00	0,00	0,00	0,00	0,00
Haushaltsrücklagen/Zahlungsmittelreserven		0,00	0,00	0,00	0,00	0,00
Sonstige Kapitaltransfers und Subventionen		0,00	0,00	0,00	5.667,00	5.667,00
6/616100+302000	Radweg GÜ - Leobersdorf - Förderung ARGE Kleinregion				5.667,00	5.667,00
Darlehen		0,00	0,00	0,00	0,00	0,00
Finanzierungsleasing		0,00	0,00	0,00	0,00	0,00
Veräußerung langfristiges Vermögen und sonstiges		0,00	0,00	0,00	0,00	0,00
Finanzierungsergebnis 1616100		0,00	0,00	0,00	5.667,00	5.667,00
offene Verbindlichkeiten		0,00				
offene Forderungen		0,00				

Vorhaben	Vorhabensbezeichnung		RA 2023	VA 2023	RA - VA	RA Vorjahre	RA Gesamt
Konto	Bezeichnung						
1710000	Landwirtschaftlicher Wegebau						
	Auszahlungen - Investitionen - Mittelverwendung		0,00	10.000,00	-10.000,00	30.500,65	30.500,65
	Anschaffungs- oder Herstellungskosten		0,00	10.000,00	-10.000,00	30.500,65	30.500,65
	5/710000-002000	Wegeerhaltung - Investitionen		10.000,00	-10.000,00	30.500,65	30.500,65
	Einzahlungen - Finanzierung - Mittelaufbringung		0,00	10.000,00	-10.000,00	30.500,65	30.500,65
	Mittel aus Geldfluss aus der operativen Gebarung		0,00	6.400,00	-6.400,00	20.000,65	20.000,65
	6/710000+829910	Sonstige Erträge		6.400,00	-6.400,00	20.000,65	20.000,65
	Bedarfszuweisungen/KTZ		0,00	3.600,00	-3.600,00	10.500,00	10.500,00
	6/710000+301000	Kapitaltransfers von Ländern, Landesfonds und Landeskammern		1.800,00	-1.800,00	5.250,00	5.250,00
	6/710000+871000	Bedarfszuweisungen lw3		1.800,00	-1.800,00	5.250,00	5.250,00
	Haushaltsrücklagen/Zahlungsmittelreserven		0,00	0,00	0,00	0,00	0,00
	Sonstige Kapitaltransfers und Subventionen		0,00	0,00	0,00	0,00	0,00
	Darlehen		0,00	0,00	0,00	0,00	0,00
	Finanzierungsleasing		0,00	0,00	0,00	0,00	0,00
	Veräußerung langfristiges Vermögen und sonstiges		0,00	0,00	0,00	0,00	0,00
Finanzierungsergebnis 1710000			0,00	0,00	0,00	0,00	0,00
	offene Verbindlichkeiten		0,00				
	offene Forderungen		0,00				

Vorhaben	Vorhabensbezeichnung		RA 2023	VA 2023	RA - VA	RA Vorjahre	RA Gesamt
Konto	Bezeichnung						
1820001	Bauhof Sanierung Heizung Neuinstallation (2023 bis 2024)						
	Geplante Gesamtkosten:	21.000,00					
	Auszahlungen - Investitionen - Mittelverwendung		0,00	21.000,00	-21.000,00	0,00	0,00
	Anschaffungs- oder Herstellungskosten		0,00	21.000,00	-21.000,00	0,00	0,00
	5/820001-001000	Gebäude u. Bauten: Heizungsanlage		21.000,00	-21.000,00		
	Einzahlungen - Finanzierung - Mittelaufbringung		0,00	21.000,00	-21.000,00	0,00	0,00
	Mittel aus Geldfluss aus der operativen Gebarung		0,00	21.000,00	-21.000,00	0,00	0,00
	6/820001+829910	Sonstige Erträge: Eigenmittelanteil Gemeinde		21.000,00	-21.000,00		
	Bedarfszuweisungen/KTZ		0,00	0,00	0,00	0,00	0,00
	Haushaltsrücklagen/Zahlungsmittelreserven		0,00	0,00	0,00	0,00	0,00
	Sonstige Kapitaltransfers und Subventionen		0,00	0,00	0,00	0,00	0,00
	Darlehen		0,00	0,00	0,00	0,00	0,00
	Finanzierungsleasing		0,00	0,00	0,00	0,00	0,00
	Veräußerung langfristiges Vermögen und sonstiges		0,00	0,00	0,00	0,00	0,00
Finanzierungsergebnis 1820001			0,00	0,00	0,00	0,00	0,00
	offene Verbindlichkeiten		10.296,67				
	offene Forderungen		0,00				

Vorhaben	Vorhabensbezeichnung		RA 2023	VA 2023	RA - VA	RA Vorjahre	RA Gesamt
Konto	Bezeichnung						
1859000	Glasfaserausbau (NÖGIG) (2021 bis 2025)						
	Geplante Gesamtkosten:	20.000,00					
	Auszahlungen - Investitionen - Mittelverwendung		0,00	0,00	0,00	22.469,17	22.469,17
	Anschaffungs- oder Herstellungskosten		0,00	0,00	0,00	22.469,17	22.469,17
	5/859000-050000	Sonderanlagen				22.469,17	22.469,17
	Einzahlungen - Finanzierung - Mittelaufbringung		0,00	0,00	0,00	22.469,17	22.469,17
	Mittel aus Geldfluss aus der operativen Gebarung		0,00	0,00	0,00	22.469,17	22.469,17
	6/859000+829910	Sonstige Erträge				22.469,17	22.469,17
	Bedarfszuweisungen/KTZ		0,00	0,00	0,00	0,00	0,00
	Haushaltsrücklagen/Zahlungsmittelreserven		0,00	0,00	0,00	0,00	0,00
	Sonstige Kapitaltransfers und Subventionen		0,00	0,00	0,00	0,00	0,00
	Darlehen		0,00	0,00	0,00	0,00	0,00
	Finanzierungsleasing		0,00	0,00	0,00	0,00	0,00
	Veräußerung langfristiges Vermögen und sonstiges		0,00	0,00	0,00	0,00	0,00
Finanzierungsergebnis 1859000			0,00	0,00	0,00	0,00	0,00
	offene Verbindlichkeiten		0,00				
	offene Forderungen		0,00				

Vorhaben	Vorhabensbezeichnung		RA 2023	VA 2023	RA - VA	RA Vorjahre	RA Gesamt
Konto	Bezeichnung						
2200000	Sonstige Anschaffungen (2020 bis 2099)						
	Auszahlungen - Investitionen - Mittelverwendung		25.483,46	40.800,00	-15.316,54	112.799,20	138.282,66
	Anschaffungs- oder Herstellungskosten		25.483,46	40.800,00	-15.316,54	112.799,20	138.282,66
1/010000-020000	Technische Ausstattung		1.098,98	2.000,00	-901,02	7.451,58	8.550,56
1/010000-020100	Softwareprogramme; Nutzungsgebühren z.B. BBG		6.748,51	6.000,00	748,51		6.748,51
1/010000-042000	Amtsausstattung		2.022,04	2.100,00	-77,96		2.022,04
1/010000-070000	Aktivierungsfähige Rechte (immaterielle Vermögenswerte)					14.847,67	14.847,67
1/612000-002000	Einrichtungen STVO - Baumaßnahmen Barrierefreie Maßnahmen			4.000,00	-4.000,00	633,22	633,22
1/640000-005000	VLSA, Blinkanlagen, etc.					15.946,66	15.946,66
1/640000-050000	Verkehrszeichen, Spiegel, Maste, etc.			5.000,00	-5.000,00	6.242,65	6.242,65
1/815000-001000	Ankauf von Spielgeraeten		13.333,93	14.000,00	-666,07		13.333,93
1/815000-006000	Sonstige Grundstückseinrichtungen u. Reparaturen		1.080,00	2.000,00	-920,00	2.498,81	3.578,81
1/820000-020000	Maschinelle Anlagen (Sektional- und Rolll Tore)			2.000,00	-2.000,00	3.236,80	3.236,80
1/820000-042000	Ausstattung Bauhof					11.964,60	11.964,60
1/840000-001000	Unbebaute Grundstücke			2.800,00	-2.800,00	480,00	480,00
1/853000-001001	Generalsanierung Wohnungen					42.353,37	42.353,37
1/894000-006000	Sonstige Grundstückseinrichtungen: Einfriedung					1.700,84	1.700,84
1/894000-042000	Amts-, Betriebs- und Geschäftsausstattung		1.200,00		1.200,00	2.390,00	3.590,00
1/894000-042002	Technische Einrichtungen			900,00	-900,00	3.053,00	3.053,00
	Einzahlungen - Finanzierung - Mittelaufbringung		300,00	0,00	300,00	10.000,00	10.300,00
	Mittel aus Geldfluss aus der operativen Gebarung		300,00	0,00	300,00	10.000,00	10.300,00
2/840000+000000	Grundstücksverkauf		300,00		300,00		300,00
2/840000+001000	Unbebaute Grundstücke					10.000,00	10.000,00
	Bedarfszuweisungen/KTZ		0,00	0,00	0,00	0,00	0,00
	Haushaltsrücklagen/Zahlungsmittelreserven		0,00	0,00	0,00	0,00	0,00
	Sonstige Kapitaltransfers und Subventionen		0,00	0,00	0,00	0,00	0,00
	Darlehen		0,00	0,00	0,00	0,00	0,00
	Finanzierungsleasing		0,00	0,00	0,00	0,00	0,00
	Veräußerung langfristiges Vermögen und sonstiges		0,00	0,00	0,00	0,00	0,00
Finanzierungsergebnis 2200000			-25.183,46	-40.800,00	15.616,54	-102.799,20	-127.982,66
	offene Verbindlichkeiten		1.015,20				
	offene Forderungen		0,00				

Vorhaben	Vorhabensbezeichnung		RA 2023	VA 2023	RA - VA	RA Vorjahre	RA Gesamt
Konto	Bezeichnung						
1008530	Betrieb F.Wohn- Und Geschäftsgebäude (1990 bis 2099)						
	Auszahlungen - Investitionen - Mittelverwendung		0,00	2.500,00	-2.500,00	42.353,37	42.353,37
	Anschaffungs- oder Herstellungskosten		0,00	2.500,00	-2.500,00	42.353,37	42.353,37
	1/853000-001000	Generalsanierung Wohnungen		2.500,00	-2.500,00	42.353,37	42.353,37
	Einzahlungen - Finanzierung - Mittelaufbringung		0,00	0,00	0,00	42.353,37	42.353,37
	Mittel aus Geldfluss aus der operativen Gebarung		0,00	0,00	0,00	42.353,37	42.353,37
	6/853000+829961	Sonstige Erträge: Zuführung - Eigenmittelanteil				42.353,37	42.353,37
	Bedarfszuweisungen/KTZ		0,00	0,00	0,00	0,00	0,00
	Haushaltsrücklagen/Zahlungsmittelreserven		0,00	0,00	0,00	0,00	0,00
	Sonstige Kapitaltransfers und Subventionen		0,00	0,00	0,00	0,00	0,00
	Darlehen		0,00	0,00	0,00	0,00	0,00
	Finanzierungsleasing		0,00	0,00	0,00	0,00	0,00
	Veräußerung langfristiges Vermögen und sonstiges		0,00	0,00	0,00	0,00	0,00
Finanzierungsergebnis 1008530			0,00	-2.500,00	2.500,00	0,00	0,00
	offene Verbindlichkeiten		0,00				
	offene Forderungen		0,00				

Salden Finanzierungsergebnisse		RA 2023	VA 2023	RA - VA	RA Vorjahre	RA Gesamt
1000002	Hochwasserschutzprojekt 2009 - (2009 bis 2099)					
	Auszahlungen - Investitionen - Mittelverwendung	0,00	5.000,00	-5.000,00	0,00	0,00
	Einzahlungen - Finanzierung - Mittelherkunft	0,00	5.000,00	-5.000,00	0,00	0,00
		0,00	0,00	0,00	0,00	0,00
	offene Verbindlichkeiten	0,00				
	offene Forderungen	0,00				
1000003	Sanierung Gewässer Peter-Rosegger-Straße (2022 bis 2023)					
	Auszahlungen - Investitionen - Mittelverwendung	15.000,00	15.000,00	0,00	12.546,35	27.546,35
	Einzahlungen - Finanzierung - Mittelherkunft	0,00	15.000,00	-15.000,00	12.546,35	12.546,35
		-15.000,00	0,00	-15.000,00	0,00	-15.000,00
	offene Verbindlichkeiten	0,00				
	offene Forderungen	0,00				
1029000	Gemeindeamt (2019 bis 2024)					
	Auszahlungen - Investitionen - Mittelverwendung	100.000,00	100.000,00	0,00	373.210,21	473.210,21
	Einzahlungen - Finanzierung - Mittelherkunft	65.000,00	100.000,00	-35.000,00	373.210,21	438.210,21
		-35.000,00	0,00	-35.000,00	0,00	-35.000,00
	offene Verbindlichkeiten	0,00				
	offene Forderungen	0,00				
1164200	Feuerwehr Ankauf HLFA2 (2021 bis 2023)					
	Auszahlungen - Investitionen - Mittelverwendung	459.048,76	450.000,00	9.048,76	0,00	459.048,76
	Einzahlungen - Finanzierung - Mittelherkunft	226.000,00	450.000,00	-224.000,00	0,00	226.000,00
		-233.048,76	0,00	-233.048,76	0,00	-233.048,76
	offene Verbindlichkeiten	0,00				
	offene Forderungen	0,00				
1363000	Verweilplätze a.d. Triesting Ortsbildpflege (2022 bis 2023)					
	Auszahlungen - Investitionen - Mittelverwendung	2.781,38	2.800,00	-18,62	14.842,90	17.624,28
	Einzahlungen - Finanzierung - Mittelherkunft	0,00	17.600,00	-17.600,00	0,00	0,00
		-2.781,38	14.800,00	-17.581,38	-14.842,90	-17.624,28
	offene Verbindlichkeiten	0,00				
	offene Forderungen	0,00				
1612000	Gemeindestraßenbau Umstellung LED Sanierung (2014 bis 2023)					
	Auszahlungen - Investitionen - Mittelverwendung	0,00	0,00	0,00	906.273,09	906.273,09
	Einzahlungen - Finanzierung - Mittelherkunft	7.176,00	0,00	7.176,00	906.273,09	913.449,09
		7.176,00	0,00	7.176,00	0,00	7.176,00
	offene Verbindlichkeiten	0,00				
	offene Forderungen	0,00				

Salden Finanzierungsergebnisse		RA 2023	VA 2023	RA - VA	RA Vorjahre	RA Gesamt
1612100	Gemeindestraßenbau Anton Rauchstraße (2023 bis 2024)					
	Auszahlungen - Investitionen - Mittelverwendung	248.724,00	200.000,00	48.724,00	0,00	248.724,00
	Einzahlungen - Finanzierung - Mittelherkunft	250.000,00	200.000,00	50.000,00	0,00	250.000,00
		1.276,00	0,00	1.276,00	0,00	1.276,00
	offene Verbindlichkeiten	0,00				
	offene Forderungen	0,00				
1616000	Triestingau-Radweg Optimierung Phase 2 (2021 bis 2023)					
	Auszahlungen - Investitionen - Mittelverwendung	27.969,20	124.600,00	-96.630,80	53.756,50	81.725,70
	Einzahlungen - Finanzierung - Mittelherkunft	26.119,32	150.800,00	-124.680,68	53.756,50	79.875,82
		-1.849,88	26.200,00	-28.049,88	0,00	-1.849,88
	offene Verbindlichkeiten	0,00				
	offene Forderungen	0,00				
1616100	Radweg Günselsdorf - Leobersdorf (2021 bis 2025)					
	Auszahlungen - Investitionen - Mittelverwendung	0,00	0,00	0,00	0,00	0,00
	Einzahlungen - Finanzierung - Mittelherkunft	0,00	0,00	0,00	5.667,00	5.667,00
		0,00	0,00	0,00	5.667,00	5.667,00
	offene Verbindlichkeiten	0,00				
	offene Forderungen	0,00				
1710000	Landwirtschaftlicher Wegebau					
	Auszahlungen - Investitionen - Mittelverwendung	0,00	10.000,00	-10.000,00	30.500,65	30.500,65
	Einzahlungen - Finanzierung - Mittelherkunft	0,00	10.000,00	-10.000,00	30.500,65	30.500,65
		0,00	0,00	0,00	0,00	0,00
	offene Verbindlichkeiten	0,00				
	offene Forderungen	0,00				
1820001	Bauhof Sanierung Heizung Neuinstallation (2023 bis 2024)					
	Auszahlungen - Investitionen - Mittelverwendung	0,00	21.000,00	-21.000,00	0,00	0,00
	Einzahlungen - Finanzierung - Mittelherkunft	0,00	21.000,00	-21.000,00	0,00	0,00
		0,00	0,00	0,00	0,00	0,00
	offene Verbindlichkeiten	10.296,67				
	offene Forderungen	0,00				

Salden Finanzierungsergebnisse		RA 2023	VA 2023	RA - VA	RA Vorjahre	RA Gesamt
1859000	Glasfaserausbau (NÖGIG) (2021 bis 2025)					
	Auszahlungen - Investitionen - Mittelverwendung	0,00	0,00	0,00	22.469,17	22.469,17
	Einzahlungen - Finanzierung - Mittelherkunft	0,00	0,00	0,00	22.469,17	22.469,17
		0,00	0,00	0,00	0,00	0,00
	offene Verbindlichkeiten	0,00				
	offene Forderungen	0,00				
Saldo Investive Einzelvorhaben		-279.228,02	41.000,00	-320.228,02	-9.175,90	-288.403,92
	offene Verbindlichkeiten	10.296,67				
	offene Forderungen	0,00				
2200000	Sonstige Anschaffungen (2020 bis 2099)					
	Auszahlungen - Investitionen - Mittelverwendung	25.483,46	40.800,00	-15.316,54	112.799,20	138.282,66
	Einzahlungen - Finanzierung - Mittelherkunft	300,00	0,00	300,00	10.000,00	10.300,00
		-25.183,46	-40.800,00	15.616,54	-102.799,20	-127.982,66
	offene Verbindlichkeiten	1.015,20				
	offene Forderungen	0,00				
Saldo Sonstige Investitionen		-25.183,46	-40.800,00	15.616,54	-102.799,20	-127.982,66
	offene Verbindlichkeiten	1.015,20				
	offene Forderungen	0,00				
1008530	Betrieb F.Wohn- Und Geschäftsgebäude (1990 bis 2099)					
	Auszahlungen - Investitionen - Mittelverwendung	0,00	2.500,00	-2.500,00	42.353,37	42.353,37
	Einzahlungen - Finanzierung - Mittelherkunft	0,00	0,00	0,00	42.353,37	42.353,37
		0,00	-2.500,00	2.500,00	0,00	0,00
	offene Verbindlichkeiten	0,00				
	offene Forderungen	0,00				
Saldo Investive Einzelvorhaben		0,00	-2.500,00	2.500,00	0,00	0,00
	offene Verbindlichkeiten	0,00				
	offene Forderungen	0,00				
Saldo der gesamten Investitionstätigkeit		-304.411,48	-2.300,00	-302.111,48	-111.975,10	-416.386,58
	offene Verbindlichkeiten	11.311,87				
	offene Forderungen	0,00				

Nachweis Kundenforderungen

Konto	Bezeichnung	Saldo Brutto 31.12.2022	Saldo Brutto 31.12.2023	Netto	USt
	Nicht voranschlagswirksame Gebarung				
0/000000+361001	Interessentenbeiträge	504,02	0,00	0,00	0,00
0/000000+361200	Einhebung Bundesgebühren	145,10	91,00	91,00	0,00
	Summe Nicht voranschlagswirksame Gebarung	649,12	91,00	91,00	0,00
	015000 Pressestelle, Amtsblatt, Öffentlk. Arbeit				
2/015000+810000	Erträge aus Leistungen	1.914,13	2.072,60	1.727,17	345,43
	Summe 015000 Pressestelle, Amtsblatt, Öffentlk. Arbeit	1.914,13	2.072,60	1.727,17	345,43
	131000 Bau- und Feuerpolizei				
2/131000+816000	Ersatz der Sachverständigenhonorare	1.460,20	736,92	736,92	0,00
	Summe 131000 Bau- und Feuerpolizei	1.460,20	736,92	736,92	0,00
	133000 Veterinärpolizei				
2/133000+808000	Erlöse für Hundemarken	2,40	0,00	0,00	0,00
	Summe 133000 Veterinärpolizei	2,40	0,00	0,00	0,00
	240000 Kindergärten				
2/240000+808000	Getränke- und Speisenverkauf	2.466,70	4.009,82	3.623,79	386,03
2/240000+810000	Elternbeiträge	1.664,00	2.676,00	2.368,25	307,75
2/240000+810100	Bastelbeitrag - Spielzeug	887,20	1.457,30	1.289,34	167,96
	Summe 240000 Kindergärten	5.017,90	8.143,12	7.281,38	861,74
	320000 Ausbildung in Musik u. Darst. Kunst				
2/320000+816000	Kostenbeiträge von Firmen u.A.	0,00	10,76	8,97	1,79
	Summe 320000 Ausbildung in Musik u. Darst. Kunst	0,00	10,76	8,97	1,79
	817000 Friedhöfe und Einsegnungshallen				
2/817000+852000	Grabstellengebühren	0,00	240,00	240,00	0,00
2/817000+852200	Grabdenkmal- und Einf.Geb.	0,00	250,00	250,00	0,00
2/817000+852300	Gräber Öffnen und Schließen	0,00	1.100,00	1.100,00	0,00
	Summe 817000 Friedhöfe und Einsegnungshallen	0,00	1.590,00	1.590,00	0,00
	820000 Wirtschaftshöfe Ankauf Kommunalfahrzeuge				
2/820000+828000	Kostensätze Personal und Material	200,00	100,00	100,00	0,00
	Summe 820000 Wirtschaftshöfe Ankauf Kommunalfahrzeuge	200,00	100,00	100,00	0,00

Rechnungsabschluss 2023

Marktgemeinde Günselsdorf

Nachweis Kundenforderungen

Konto	Bezeichnung	Saldo Brutto 31.12.2022	Saldo Brutto 31.12.2023	Netto	USt
840000	Grundbesitz				
2/840000+816000	Kostenersätze u. Betriebskosten Kleingärten	0,00	451,98	451,98	0,00
	Summe 840000 Grundbesitz	0,00	451,98	451,98	0,00
894000	Stadtsaal				
2/894000+811000	Einnahmen aus Mieten-Mehrzwecksaal	246,00	615,00	512,51	102,49
2/894000+816000	Kostenersätze	0,00	139,06	115,88	23,18
	Summe 894000 Stadtsaal	246,00	754,06	628,39	125,67
920000	Ausschließliche Gemeindeabgaben				
2/920000+830000	Grundsteuer A	-482,00	-105,39	-105,39	0,00
2/920000+831000	Grundsteuer B	8.483,69	2.243,37	2.243,37	0,00
2/920000+833100	Kommunalsteuer	64.496,59	10.051,39	10.051,39	0,00
2/920000+838000	Hundeabgabe	266,00	133,00	133,00	0,00
2/920000+841000	Gebrauchsabgabe	416,25	0,00	0,00	0,00
2/920000+849000	Nebenansprüche (Mahngebühren, etc..)	208,67	198,43	198,43	0,00
2/920000+856000	Verwaltungsabgaben	350,20	182,80	182,80	0,00
2/920000+856100	Verwaltungsabgaben-Friedhof	0,00	9,80	9,80	0,00
2/920000+856200	Totenbeschauggebühren	0,00	136,00	136,00	0,00
2/920000+857000	Kommissionsgebühren	303,60	110,40	110,40	0,00
	Summe 920000 Ausschließliche Gemeindeabgaben	74.043,00	12.959,80	12.959,80	0,00
	Gesamt	Brutto	Brutto	Netto	USt
		31.12.2022	31.12.2023		
		83.532,75	26.910,24	25.575,61	1.334,63
		Einnahmen	26.910,24	25.575,61	1.334,63
		Ausgaben	0,00	0,00	0,00

Forderungen

Konto	Bezeichnung	Saldo lt. Konto 31.12.2022	Saldo lt. Konto 31.12.2023	Offen	Differenz
230000	Kurzfristige Forderungen aus Lieferungen und Leistungen	7.666,31	10.375,84	10.376,28	0,44
231000	Langfristige Forderungen aus Lieferungen und Leistungen	0,00	0,00	0,00	0,00
233000	Forderungen aus Abgaben	75.866,44	16.534,40	16.533,96	-0,44
Summe		83.532,75	26.910,24	26.910,24	0,00

Nachweis Lieferantenverbindlichkeiten

Konto	Bezeichnung	Saldo Brutto 31.12.2022	Saldo Brutto 31.12.2023	Netto	USt
010000	Zentralamt				
1/010000-020100	Softwareprogramme; Nutzungsgebühren z.B. BBG	0,00	1.015,20	1.015,20	0,00
1/010000-618000	Instandhaltung Kopierer	0,00	192,06	181,50	10,56
1/010000-630000	Portogebühren	274,90	90,20	90,20	0,00
1/010000-631001	Gebühren (Internet, Kommunalnet, etc...)	-7,98	74,30	69,72	4,58
	Summe 010000 Zentralamt	266,92	1.371,76	1.356,62	15,14
020000	Rechtsvertretung der Gemeinde Rechtsberatungen				
1/020000-640000	Rechtskosten	180,00	3.927,76	3.927,76	0,00
	Summe 020000 Rechtsvertretung der Gemeinde Rechtsberatungen	180,00	3.927,76	3.927,76	0,00
131000	Bau- und Feuerpolizei				
1/131000-640000	Sachverständigenhonorare	781,56	149,36	149,36	0,00
	Summe 131000 Bau- und Feuerpolizei	781,56	149,36	149,36	0,00
164000	Förderung d.Brandbek.u.Brandverh.				
1/164000-400000	Feuerwehrausrüstung (Schutzhelme)	0,00	2.611,64	2.611,64	0,00
1/164000-413000	Ehrenzeichen 150-Jahr-Feier FFW	0,00	2.490,82	2.490,82	0,00
1/164000-452000	Treibstoffe	90,87	121,39	121,39	0,00
	Summe 164000 Förderung d.Brandbek.u.Brandverh.	90,87	5.223,85	5.223,85	0,00
240000	Kindergärten				
1/240000-631000	Telefon, Telegraf, Telex	0,00	9,68	8,07	1,61
1/240000-700000	Miete/Betriebskosten Kindergarten	29,70	29,70	27,00	2,70
	Summe 240000 Kindergärten	29,70	39,38	35,07	4,31
259000	Sonstige Einrichtungen und Maßnahmen				
1/259000-728000	Jugendarbeit - Jugendzentren	16,63	18,54	18,54	0,00
	Summe 259000 Sonstige Einrichtungen und Maßnahmen	16,63	18,54	18,54	0,00
269000	Sonstige Einrichtungen und Maßnahmen				
1/269000-757000	Subventionen an Sportvereine	1.500,00	0,00	0,00	0,00
	Summe 269000 Sonstige Einrichtungen und Maßnahmen	1.500,00	0,00	0,00	0,00
363000	Altstadterhaltung und. Ortsbildpflege				
1/363000-728000	Ortsbildpflege (Blumen, Instandsetzungen, ...)	85,00	0,00	0,00	0,00
	Summe 363000 Altstadterhaltung und. Ortsbildpflege	85,00	0,00	0,00	0,00

Konto	Bezeichnung	Saldo Brutto 31.12.2022	Saldo Brutto 31.12.2023	Netto	USt
612000	Gemeindestraßen				
1/612000-728001	Winterdienst AZ + Streumaterial	14.804,06	13.160,71	13.160,71	0,00
	Summe 612000 Gemeindestraßen	14.804,06	13.160,71	13.160,71	0,00
814000	Straßenreinigung				
1/814000-452000	Treibstoffe	130,83	487,67	487,67	0,00
	Summe 814000 Straßenreinigung	130,83	487,67	487,67	0,00
815000	Park- und Gartenanlagen,kinderspielpl.				
1/815000-700000	Pacht und BK Spielplätze	29,70	29,70	29,70	0,00
	Summe 815000 Park- und Gartenanlagen,kinderspielpl.	29,70	29,70	29,70	0,00
820000	Wirtschaftshöfe Ankauf Kommunalfahrzeuge				
1/820000-400000	Dienst- und Schutzbekleidung	59,98	0,00	0,00	0,00
1/820000-400100	GWG Kleinwerkzeuge etc.	47,90	133,08	124,87	8,21
1/820000-459000	sonstige Verbrauchsgüter	338,58	13,58	12,74	0,84
1/820000-711000	Öffentliche Abgaben	30,68	204,74	186,13	18,61
	Summe 820000 Wirtschaftshöfe Ankauf Kommunalfahrzeuge	477,14	351,40	323,74	27,66
820001	Wirtschaftshof Sanierung Heizung				
5/820001-001000	Gebäude u. Bauten: Heizungsanlage	0,00	10.296,67	10.296,67	0,00
	Summe 820001 Wirtschaftshof Sanierung Heizung	0,00	10.296,67	10.296,67	0,00
840000	Grundbesitz				
1/840000-711000	Öffentliche Abgaben	32,55	59,40	59,40	0,00
	Summe 840000 Grundbesitz	32,55	59,40	59,40	0,00
853000	Betrieb f.Wohn- und Geschäftsgebäude				
1/853000-600000	Strom u. Gas - Energiebezüge	0,00	0,50	0,42	0,08
1/853000-614000	Instandhaltung von Gemeindewohnhäusern	252,00	220,00	183,33	36,67
1/853000-710000	Öffentliche Abgaben	107,19	0,00	0,00	0,00
	Summe 853000 Betrieb f.Wohn- und Geschäftsgebäude	359,19	220,50	183,75	36,75
894000	Stadtsaal				
1/894000-631000	Telekommunikationsdienste	28,05	31,28	26,07	5,21
1/894000-710000	Öffentliche Abgaben	123,08	1.584,09	1.440,08	144,01
	Summe 894000 Stadtsaal	151,13	1.615,37	1.466,15	149,22

Konto	Bezeichnung	Saldo Brutto 31.12.2022	Saldo Brutto 31.12.2023	Netto	USt
900000	Gesonderte Verwaltung				
1/900000-728000	Kosten Softwarefirmen Nutzungsentgelte, Wartungen	394,90	458,33	430,06	28,27
	Summe 900000 Gesonderte Verwaltung	394,90	458,33	430,06	28,27
	Gesamt	Brutto 31.12.2022	Brutto 31.12.2023	Netto	USt
		19.330,18	37.410,40	37.149,05	261,35
		Ausgaben	37.410,40	37.149,05	261,35
		Einnahmen	0,00	0,00	0,00

Verbindlichkeiten

Konto	Bezeichnung	Saldo lt. Konto 31.12.2022	Saldo lt. Konto 31.12.2023	Offen	Differenz
331000	Kurzfristige Verbindlichkeiten aus Lieferungen und Leistungen	19.330,18	37.410,40	37.410,40	0,00
332000	Langfristige Verbindlichkeiten aus Lieferungen und Leistungen	0,00	0,00	0,00	0,00
333000	Kurzfristige Verbindlichkeiten aus Abgaben	0,00	0,00	0,00	0,00
Summe		19.330,18	37.410,40	37.410,40	0,00

Nettovermögensveränderungsrechnung (Anlage 1d)

Nettovermögensveränderungsrechnung	Saldo der Eröffnungsbilanz	Kumuliertes Nettoergebnis	Haushalts-rücklagen	Neubewertungs-rücklagen	Fremdwährungs-umrechnungs-rücklagen	Summe Nettovermögen
Nettovermögen zum 31.12.2022	8.156.411,61	950.025,94	0,00	0,00	0,00	9.106.437,55
1. Änderungen der Ansatz- und Bewertungsmethoden	0,00	0,00	XXXXXXXXXXXXXXXX	0,00	0,00	0,00
2. Nacherfassung von Vermögenswerten	0,00	0,00	0,00	0,00	0,00	0,00
3. Änderung der erstmaligen Eröffnungsbilanz (gem. § 38 Abs. 8)	0,00	0,00	0,00	0,00	0,00	0,00
Angepasstes Nettovermögen zum 31.12.2022	8.156.411,61	950.025,94	0,00	0,00	0,00	9.106.437,55
4. Veränderung aus der Bewertung von zur Veräußerung verfügbarer Finanzinstrumente	XXXXXXXXXXXXXXXX	XXXXXXXXXXXXXXXX	XXXXXXXXXXXXXXXX	0,00	XXXXXXXXXXXXXXXX	0,00
5. Veränderung aus der Bewertung von Beteiligungen	XXXXXXXXXXXXXXXX	XXXXXXXXXXXXXXXX	XXXXXXXXXXXXXXXX	0,00	XXXXXXXXXXXXXXXX	0,00
6. Veränderung aus der Umrechnung von Vermögen und Fremdmittel in fremder Währung	XXXXXXXXXXXXXXXX	XXXXXXXXXXXXXXXX	XXXXXXXXXXXXXXXX	XXXXXXXXXXXXXXXX	0,00	0,00
Summe Nettoveränderung, die nicht in die Ergebnisrechnung eingegangen ist						
7. Nettoergebnis des Finanzjahres (SA0)	XXXXXXXXXXXXXXXX	61.613,23	XXXXXXXXXXXXXXXX	XXXXXXXXXXXXXXXX	XXXXXXXXXXXXXXXX	61.613,23
8. Zuweisung und Entnahmen von Haushaltsrücklagen (SU23)	XXXXXXXXXXXXXXXX	0,00	0,00	XXXXXXXXXXXXXXXX	XXXXXXXXXXXXXXXX	0,00
Nettovermögen zum 31.12.2023	8.156.411,61	1.011.639,17	0,00	0,00	0,00	9.168.050,78

Nachweis über Transferzahlungen (Anlage 6a)

Haushaltskonto	Bezeichnung Ansatz	Bezeichnung Post	Summe Einzahlungen	Summe Auszahlungen
Transferzahlungen von/an Bund, Bundesfonds, Bundeskammern				
Gesamtsumme Transferzahlungen von/an Bund, Bundesfonds, Bundeskammern			21.885,77	0,00
Summe Kapitaltransfers			0,00	0,00
Summe Laufende Transfers			21.885,77	0,00
2/021000+816000	Statistisches Amt	Kostenersätze Statistische Erhebungen, Wählerevidenz	49,66	
2/940000+860000	Bedarfszuweisungen	BZ gem. § 6 Abs. 1 KIG 2023	13.265,00	
2/941000+860000	Sonst. Finanzzuw. nach dem Fag	Finanzzuweisungen Bund Gemäss 5 21	8.571,11	
Transferzahlungen von/an Länder, Landesfonds, Landesammern				
Gesamtsumme Transferzahlungen von/an Länder, Landesfonds, Landesammern			39.865,37	29.604,45
Summe Kapitaltransfers			0,00	0,00
Summe Laufende Transfers			39.865,37	29.604,45
2/024000+816000	Wahlamt	Kostenbeiträge Wahlen, Volksbegehren	2.419,01	
2/853000+861100	Betrieb f.Wohn- und Geschäftsgebäude	Zinsenzuschuesse	30.270,36	
6/612000+861000	Gemeindestraßen	KPC-Förderung	7.176,00	
1/419000-751000	Sonstige Einrichtungen und Maßnahmen	Wohnsitzgemeindebeitrag - Shg		22.767,90
1/510000-751000	Medizinische Bereichversorgung	Beitrag an Pensionsverband		6.836,55
Transferzahlungen von/an Gemeinden, Gemeindeverbände, Gemeindefonds				
Gesamtsumme Transferzahlungen von/an Gemeinden, Gemeindeverbände, Gemeindefonds			0,00	555.951,74
Summe Kapitaltransfers			0,00	0,00
Summe Laufende Transfers			0,00	555.951,74
1/562000-752000	Sprengelbeiträge	Sprengelbeitrag NÖKAS (Zweckaufwand)		524.245,50
1/631000-752000	Konkurrenzwässer	Beitraege an Wasserverbaende		31.706,24
Transferzahlungen von/an Sozialversicherungsträger				
Gesamtsumme Transferzahlungen von/an Sozialversicherungsträger			0,00	229.431,19
Summe Kapitaltransfers			0,00	0,00
Summe Laufende Transfers			0,00	229.431,19
1/211000-752000	Volksschule	Volksschule - Schulumlage		96.098,05
1/212000-752000	Hauptschulen	Hauptschule - Schulumlage		94.237,07
1/213000-752000	Sonderschulen	Sonderschule - Schulumlage		29.845,50
1/214000-752000	Schulen der Polytechn. Lehrgänge	Polytechn. Lehrgang - Schulumlage		9.250,57

Haushaltskonto	Bezeichnung Ansatz	Bezeichnung Post	Summe Einzahlungen	Summe Auszahlungen
Transferzahlungen von/an sonst. Träger des öffentlichen Rechts				
	Gesamtsumme Transferzahlungen von/an sonst. Träger des öffentlichen Rechts		0,00	0,00
	Summe Kapitaltransfers		0,00	0,00
	Summe Laufende Transfers		0,00	0,00
Gesamtsumme			61.751,14	814.987,38

Nachweis über Haushaltsrücklagen und
Zahlungsmittelreserven (Anlage 6b)

Haushaltsrücklagen		Rücklagenstand			Rücklagenstand	Zahlungsmittelreserven		
Nr.	Verwendungszweck	31.12.2022	Zuführungen	Entnahmen	31.12.2023	31.12.2022	31.12.2023	Konto-/Sparbuchnummer
8/8000001/00016	Hauptmietzinsreserve Wohnhäuser Allgemeine Rücklage	0,00			0,00			
	Rücklagen	0,00	0,00	0,00	0,00			
	Gesamtsummen	0,00	0,00	0,00	0,00			

Einzelnachweis über Finanzschulden und Schuldendienst
(Anlage 6c)

Kontonummer Darlehensnr.	Ansatz	Darlehensgeber/Staat Aktenzahl	Verwendungszweck Genehmigungsdatum/-vermerk	Beschluss- Datum	Zinssatz	Währung	Laufzeit
					Zinsindikator		
1. Darlehen für Investitionszwecke							
1.1. ... von Trägern des öffentlichen Rechts							
1.1.1. ... von Bund, Bundesfonds, Bundeskammern							
1.1.2. ... von Ländern, Landesfonds, Landeskammern							
1.1.3. ... von Gemeinden, Gemeindeverbänden, Gemeindefonds							
1.1.4. ... von Sozialversicherungsträgern							
1.1.5. ... von sonstigen Trägern des öffentlichen Rechts							
1.2. ... von Beteiligungen der Gebietskörperschaft (ohne Finanzunternehmungen)							
1.3. ... von Unternehmen (ohne Beteiligungen und ohne Finanzunternehmungen)							
1.4. ... von Finanzunternehmen							
1.4.1. ... von Finanzunternehmen im Inland							
40008	853000	Raiffeisenkasse Gsdf./AT	WHA 2525, Europaplatz 1, Sanierung 2016, Förderbare Maßnahmen WBF	07.07.2016	3,530%	EUR	01.01.2016 -
	33	AT19 3204 5004 0442 6078				euribor6m	31.12.2032
40008	853000	Raiffeisenkasse Gsdf./AT	WHA 2525, Europaplatz 1, Sanierung 2016, Nicht förderbare Maßnahmen	07.07.2016	3,530%	EUR	01.01.2016 -
	34	AT63 3204 5005 0442 6078				euribor6m	31.12.2032
40008	853000	Raiffeisenkasse Gsdf./AT	WHA 2525, Europaplatz 4, Sanierung 2016, Förderbare Maßnahmen WBF	07.07.2016	3,530%	EUR	01.01.2016 -
	35	AT10 3204 5006 0442 6078				euribor6m	31.12.2032
40859	164000	Wiener Neustädter Sparkasse/AT	Feuerwehrauto HLFA3, Wiener Neustädter, Sparkasse /NÖ LR; GR	11.12.2017	3,590%	EUR	01.01.2018 -
	1	AT36 2026 7020 0762 9658				euribor3m	31.12.2033
40935	840000	Wiener Neustädter Sparkasse/AT	Grundstücksankauf, Parzelle 514/2	09.12.2020	4,470%	EUR	01.01.2021 -
	1					euribor6m	31.12.2035
1.4.2. ... von Finanzunternehmen im Ausland							
1.5. ... von Sonstigen							
Zwischensumme							

Kontonummer Darlehensnr.	Darlehenshöhe Gesamt	Buchwert 31.12.2022	Zugang	Tilgung	Zinsen	Summe Schuldendienst	Schuldendienst- ersätze	Buchwert 31.12.2023	Kursgewinn/ -verlust	Buchwert inkl. KG/KV	Netto Schuldendienst
40008 33	341.820,00	221.177,68		21.290,31	5.111,81	26.402,12	13.672,80	199.887,37		199.887,37	12.729,32
40008 34	92.011,07	49.914,16		4.757,28	1.120,53	5.877,81		45.156,88		45.156,88	5.877,81
40008 35	420.280,00	259.237,10		24.951,88	6.008,83	30.960,71	16.597,56	234.285,22		234.285,22	14.363,15
40859 1	205.000,00	149.276,99		11.791,68	4.685,95	16.477,63		137.485,31		137.485,31	16.477,63
40935 1	400.000,00	400.000,00			7.297,63	7.297,63		400.000,00		400.000,00	7.297,63
		1.079.605,93	0,00	62.791,15	24.224,75	87.015,90	30.270,36	1.016.814,78	0,00	1.016.814,78	56.745,54

Kontonummer Darlehensnr.	Ansatz	Darlehensgeber/Staat Aktenzahl	Verwendungszweck Genehmigungsdatum/-vermerk	Beschluss- Datum	Zinssatz Zinsindikator	Währung	Laufzeit
2. Finanzschulden für den laufenden Aufwand							
2.1. ... von Trägern des öffentlichen Rechts							
2.1.1. ... von Bund, Bundesfonds, Bundeskammern							
2.1.2. ... von Ländern, Landesfonds, Landeskammern							
2.1.3. ... von Gemeinden, Gemeindeverbänden, Gemeindefonds							
2.1.4. ... von Sozialversicherungsträgern							
2.1.5. ... von sonstigen Trägern des öffentlichen Rechts							
2.2. ... von Beteiligungen der Gebietskörperschaft (ohne Finanzunternehmungen)							
2.3. ... von Unternehmen (ohne Beteiligungen und ohne Finanzunternehmungen)							
2.4. ... von Finanzunternehmen							
2.4.1. ... von Finanzunternehmen im Inland							
2.4.2. ... von Finanzunternehmen im Ausland							
2.5. ... von Sonstigen							

Zwischensumme**SUMME (1 und 2)**

Davon ohne A85-89

Davon A85-89

Kontonummer Darlehensnr.	Darlehenshöhe Gesamt	Buchwert 31.12.2022	Zugang	Tilgung	Zinsen	Summe Schuldendienst	Schuldendienst- ersätze	Buchwert 31.12.2023	Kursgewinn/ -verlust	Buchwert inkl. KG/KV	Netto Schuldendienst
		0,00	0,00	0,00	0,00	0,00	0,00	0,00	0,00	0,00	0,00
		1.079.605,93	0,00	62.791,15	24.224,75	87.015,90	30.270,36	1.016.814,78	0,00	1.016.814,78	56.745,54
		549.276,99	0,00	11.791,68	11.983,58	23.775,26	0,00	537.485,31	0,00	537.485,31	23.775,26
		530.328,94	0,00	50.999,47	12.241,17	63.240,64	30.270,36	479.329,47	0,00	479.329,47	32.970,28

Nachweis über hausinterne Vergütungen (Anlage 6f)

Gruppenebene		Erträge	Aufwendungen
0	Vertretungskörper und allgemeine Verwaltung	0,00	0,00
1	Öffentliche Ordnung und Sicherheit	0,00	0,00
2	Unterricht, Erziehung, Sport und Wissenschaft	0,00	0,00
3	Kunst, Kultur und Kultus	0,00	0,00
4	Soziale Wohlfahrt und Wohnbauförderung	0,00	0,00
5	Gesundheit	0,00	0,00
6	Straßen- und Wasserbau, Verkehr	0,00	0,00
7	Wirtschaftsförderung	0,00	0,00
8	Dienstleistungen	0,00	0,00
9	Finanzwirtschaft	0,00	0,00
Summe		0,00	0,00
Nicht voranschlagswirksame Gebarung		Mittelaufbringung	Mittelverwendung
270	Finanzamt Vorsteuerbeträge (nicht voranschlagswirksame Gebarung)	0,00	0,00
360	Umsatzsteuer (nicht voranschlagswirksame Gebarung)	0,00	0,00
Summe		0,00	0,00

Anlagenspiegel Einzelkonten (Anlage 6g)

Ansatz MVAG Konto	Bezeichnung	Inbetrieb- nahme	RND	ND	Buchwert 31.12.2022	Zugänge/ + Umbuchungen -	Abgänge/	Wertaufholung+/ Wertminderung-	Abschreibung	Buchwert 31.12.2023
010000 Zentralamt					11.861,17	10.884,73	0,00	0,00	5.713,41	17.032,49
1010 Immaterielle Vermögenswerte					5.939,07	0,00	0,00	0,00	2.969,54	2.969,53
2/0440001/01112	ELAK Light	22.11.2016	0,0	5,0	0,00	0,00	0,00	0,00	0,00	0,00
2/0440001/01113	ELAK light - Programm	29.02.2016	0,0	5,0	0,00	0,00	0,00	0,00	0,00	0,00
2/0440001/01114	ELAK Light-Programm Software Neuausstattung 2020	23.06.2020	1,0	5,0	5.939,07	0,00	0,00	0,00	2.969,54	2.969,53
3/0180003/01104	EDV NEU - Installationskosten	30.11.2015	0,0	4,0	0,00	0,00	0,00	0,00	0,00	0,00
3/0180004/01103	1 Bandlaufwerk für Server	29.03.2013	0,0	8,0	0,00	0,00	0,00	0,00	0,00	0,00
1025 Technische Anlagen, Fahrzeuge und Maschinen					4.347,38	8.862,69	0,00	0,00	1.196,75	12.013,32
2/0180001/00001	Hardware Neuanschaffung 2020	10.06.2020	3,0	7,0	4.347,38	0,00	0,00	0,00	1.086,85	3.260,53
2/0440001/00001	WebOffice Plus	17.10.2023	5,0	5,0	0,00	4.385,71	0,00	0,00	0,00	4.385,71
3/0300001/01134	Unibind Bindsystem	22.07.2010	0,0	12,0	0,00	0,00	0,00	0,00	0,00	0,00
4/0440001/00002	FortiGate Firewall Verlängerung	09.06.2023			0,00	1.404,00	0,00	0,00	0,00	1.404,00
4/0440001/00003	Gem2Go App	23.10.2023	5,0	5,0	0,00	958,80	0,00	0,00	0,00	958,80
4/0440001/00005	WebOffice Pro	05.01.2024			0,00	1.015,20	0,00	0,00	0,00	1.015,20
5/0110002/00014	Einschub PC für Viewboard Sitzungssaal	07.06.2023	9,0	10,0	0,00	1.098,98	0,00	0,00	109,90	989,08
1026 Amts-, Betriebs- und Geschäftsausstattung					1.574,72	2.022,04	0,00	0,00	1.547,12	2.049,64
4/0180003/00005	Konica - bizhub 3602P-Drucker	11.09.2018	0,0	4,0	0,00	0,00	0,00	0,00	0,00	0,00
4/0270001/00003	HP USV-Notstromgerät	14.04.2014	10,0	20,0	252,78	0,00	0,00	0,00	22,98	229,80
4/0440001/00004	k5 Finanz	20.12.2018	0,0	5,0	1.321,94	0,00	0,00	0,00	1.321,94	0,00
5/0110002/00001	Vertikaljalousie Bürgerservice	13.02.2023	9,0	10,0	0,00	1.165,80	0,00	0,00	116,58	1.049,22
5/0110002/00010	Bürostuhl AL	26.01.2023	9,0	10,0	0,00	856,24	0,00	0,00	85,62	770,62
029000 Amtsgebäude					342.420,56	100.000,00	0,00	0,00	20.622,66	421.797,90
1022 Gebäude und Bauten					262.972,52	100.000,00	0,00	0,00	6.600,09	356.372,43
2/0060001/00002	Finanzierungsbeitrag - Darlehen	10.09.2020	46,5	50,0	262.972,52	100.000,00	0,00	0,00	6.600,09	356.372,43
1026 Amts-, Betriebs- und Geschäftsausstattung					79.448,04	0,00	0,00	0,00	14.022,57	65.425,47
4/0110002/00002	Büroeinrichtung Jahr 2000	01.01.1900	0,0	10,0	0,00	0,00	0,00	0,00	0,00	0,00
4/0110002/00003	Büromobiliar Gemeindeamt Neu	28.07.2021	7,5	10,0	51.627,33	0,00	0,00	0,00	6.073,80	45.553,53
4/0440001/00001	EDV Installation	01.07.2021	2,5	5,0	27.820,71	0,00	0,00	0,00	7.948,77	19.871,94
094000 Gemeinschaftspflege					601,56	0,00	0,00	0,00	31,66	569,90
1021 Grundstücke, Grundstückseinrichtungen und Infrastruktur					601,56	0,00	0,00	0,00	31,66	569,90
2/0040008/00002	Gitterzaun Bushaltestelle	21.06.2022	18,0	20,0	601,56	0,00	0,00	0,00	31,66	569,90
164000 Förderung d.Brandbek.u.Brandverh.					161.882,06	0,00	0,00	0,00	28.954,62	132.927,44
1025 Technische Anlagen, Fahrzeuge und Maschinen					225.836,46	0,00	0,00	0,00	41.061,17	184.775,29
4/0150002/01177	HLFA3	31.12.2018	4,5	10,0	225.836,46	0,00	0,00	0,00	41.061,17	184.775,29

Ansatz MVAG Konto	Bezeichnung	Inbetrieb- nahme	RND	ND	Buchwert 31.12.2022	Zugänge/ + Umbuchungen	Abgänge/ -	Wertaufholung+/ Wertminderung-	Abschreibung	Buchwert 31.12.2023
1311	Investitionszuschüsse von Trägern öffentlichen Rechts				-63.954,40	0,00	0,00	0,00	-12.106,55	-51.847,85
4/0150002/01181	HLFA3 MWSt-Rückvergütung	18.12.2018	4,5	10,0	-37.638,62	0,00	0,00	0,00	-6.843,39	-30.795,23
4/0150002/01185	KT HLFA3	31.12.2018	4,0	10,0	-26.315,78	0,00	0,00	0,00	-5.263,16	-21.052,62
164200 Ankauf HLFA2					0,00	459.048,76	161.000,00	0,00	17.402,44	280.646,32
1025	Technische Anlagen, Fahrzeuge und Maschinen				0,00	459.048,76	0,00	0,00	22.952,44	436.096,32
4/0150002/00001	Hilfeleistungsfahrzeug HLFA 2 "HLFA 2 AT/MAN TGM 16.32	21.09.2023	9,5	10,0	0,00	459.048,76	0,00	0,00	22.952,44	436.096,32
1311	Investitionszuschüsse von Trägern öffentlichen Rechts				0,00	0,00	161.000,00	0,00	-5.550,00	-155.450,00
4/0150002/01188	KT HLFA2 Eigenmittelanteil FFW Günselsdorf	06.11.2023	9,5	10,0	0,00	0,00	51.000,00	0,00	-2.550,00	-48.450,00
4/0150002/01189	KT Förderung Landesfeuerwehrverband	06.12.2023	9,5	10,0	0,00	0,00	60.000,00	0,00	-3.000,00	-57.000,00
4/0150002/01190	KT MWSt-Rückerstattung Landesfeuerwehrverband	02.01.2024	9,5	9,5	0,00	0,00	50.000,00	0,00	0,00	-50.000,00
240000 Kindergärten					0,00	2.925,41	0,00	0,00	1.809,70	1.115,71
1026	Amts-, Betriebs- und Geschäftsausstattung				0,00	2.925,41	0,00	0,00	1.809,70	1.115,71
3/0180003/01158	Saturn-EDV-Ausstattung	18.11.2016	0,0	4,0	0,00	0,00	0,00	0,00	0,00	0,00
5/0110002/00011	Full HD LCD Projektor	26.05.2023	10,0	10,0	0,00	650,00	0,00	0,00	650,00	0,00
5/0110002/00012	Mobil-Videowand 200 x 200 cm	26.05.2023	10,0	10,0	0,00	310,00	0,00	0,00	310,00	0,00
5/0110002/00013	A1 Wifi Pro 2.0	31.05.2023	9,0	10,0	0,00	1.239,68	0,00	0,00	123,97	1.115,71
5/0110002/00015	Spielteppich Schmiderer & Schendl	11.09.2023	10,0	10,0	0,00	725,73	0,00	0,00	725,73	0,00
363000 Altstadterhaltung und. Ortsbildpflege					14.100,75	2.781,38	0,00	0,00	4.265,67	12.616,46
1021	Grundstücke, Grundstückseinrichtungen und Infrastruktur				0,00	2.781,38	0,00	0,00	2.781,38	0,00
5/0060003/00001	Bepflanzung Verweilplätze/Triesting	25.04.2023	30,0	30,0	0,00	2.781,38	0,00	0,00	2.781,38	0,00
1024	Sonderanlagen				14.100,75	0,00	0,00	0,00	1.484,29	12.616,46
5/0050003/00001	Sonderanlagen Verweilplätze a.d. Triesting: Fahrradstände	13.09.2022	8,5	10,0	14.100,75	0,00	0,00	0,00	1.484,29	12.616,46
612000 Gemeindestraßen					3.782.747,59	0,00	0,00	0,00	225.453,20	3.557.294,39
1021	Grundstücke, Grundstückseinrichtungen und Infrastruktur				3.947.524,11	0,00	0,00	0,00	220.861,36	3.726.662,75
2/0040001/01064	P. Rosegger Str. / Bestand 1 2019	20.08.2019	28,5	33,0	25.901,38	0,00	0,00	0,00	878,01	25.023,37
2/0040001/01065	P. Rosegger Str. / Neubau 2019	20.08.2019	28,5	33,0	15.348,06	0,00	0,00	0,00	520,27	14.827,79
2/0040001/01067	A. Rauch Str. bei Obj. 3 Gehsteig	20.08.2019	28,5	33,0	1.726,90	0,00	0,00	0,00	58,54	1.668,36
2/0040001/01093	Komb. Geh-/Radweg B17 Gsdf	08.01.2015	24,0	33,0	46.358,62	0,00	0,00	0,00	1.854,34	44.504,28
2/0040001/01139	P. Rosegger Str.-Fahrbahnsan.	28.09.2010	19,5	33,0	22.913,85	0,00	0,00	0,00	1.117,75	21.796,10
2/0040001/01142	Blumauerstraße	14.12.2011	20,5	33,0	35.074,33	0,00	0,00	0,00	1.631,36	33.442,97
2/0040001/01144	Brücke Werkskanal	22.12.2008	17,5	33,0	5.870,14	0,00	0,00	0,00	317,30	5.552,84
2/0040001/01145	Brücke Werkskanal	31.08.2009	18,5	33,0	25.656,14	0,00	0,00	0,00	1.315,70	24.340,44
2/0040001/01146	CCK, Flugfeldstraße und Ein-	31.01.2006	15,0	33,0	17.076,40	0,00	0,00	0,00	1.067,28	16.009,12
2/0040001/01147	NFB B18 BA01	11.08.2006	15,5	33,0	30.355,04	0,00	0,00	0,00	1.839,70	28.515,34

Ansatz MVAG Konto	Bezeichnung	Inbetrieb- nahme	RND	ND	Buchwert 31.12.2022	Zugänge/ + Umbuchungen -	Abgänge/	Wertaufholung+/ Wertminderung-	Abschreibung	Buchwert 31.12.2023
2/0040001/01148	Nebenfahrbahn B18/BA02	19.12.2007	16,5	33,0	43.394,15	0,00	0,00	0,00	2.479,67	40.914,48
2/0040001/01149	NFB B18/BA02	22.08.2008	17,5	33,0	1.315,84	0,00	0,00	0,00	71,13	1.244,71
2/0040001/01150	A. Rauch Straße - Schutzweg	02.09.2008	17,5	33,0	6.604,90	0,00	0,00	0,00	357,02	6.247,88
2/0040001/01152	F. Raimund- und Goethe G.	27.11.2008	17,5	33,0	36.993,26	0,00	0,00	0,00	1.999,64	34.993,62
2/0040001/01153	B18-Erschließung Gewerbegebiet	14.05.2009	18,0	33,0	3.254,19	0,00	0,00	0,00	171,27	3.082,92
2/0040001/01154	Gemeindeparkplatz - Gestaltung	01.12.2009	18,5	33,0	37.945,11	0,00	0,00	0,00	1.945,90	35.999,21
2/0040001/01156	Erschließung Gewerbegebiet B18	12.12.2012	21,5	33,0	112.504,84	0,00	0,00	0,00	5.000,22	107.504,62
2/0040001/01159	B18 Nebenfahrbahn und Links-	22.07.2014	23,5	33,0	82.447,56	0,00	0,00	0,00	3.365,21	79.082,35
2/0040001/01160	Ortseinfahrt von Wien kommend	18.12.2015	24,5	33,0	5.703,43	0,00	0,00	0,00	223,66	5.479,77
2/0040001/01161	Neubau 2014	30.07.2015	24,5	33,0	77.191,43	0,00	0,00	0,00	3.027,11	74.164,32
2/0040001/01163	verl. Beethoven Gasse	31.12.2013	22,5	33,0	11.742,87	0,00	0,00	0,00	499,70	11.243,17
2/0040001/01164	Komb. Geh-/Radweg B17 BA01	19.12.2014	23,5	33,0	8.314,76	0,00	0,00	0,00	339,38	7.975,38
2/0040001/01165	Parz. Beethoven Gasse	27.12.2016	25,5	33,0	142.553,48	0,00	0,00	0,00	5.379,38	137.174,10
2/0040001/01170	Zufahrt betr. Wohnen	22.09.2014	23,5	33,0	11.234,35	0,00	0,00	0,00	458,54	10.775,81
2/0040001/01171	B17-Gehsteig Querungshilfe	16.07.2015	24,5	33,0	11.692,90	0,00	0,00	0,00	458,55	11.234,35
2/0040001/01172	F.Lisztg. 10/2018	31.10.2018	27,5	33,0	6.031,62	0,00	0,00	0,00	211,64	5.819,98
2/0040001/01173	Sportplatzzufahrt 10/2018	31.10.2018	27,5	33,0	15.079,09	0,00	0,00	0,00	529,09	14.550,00
2/0040001/01174	Gewerbestraße - Endausbau	14.01.2017	26,0	33,0	85.823,62	0,00	0,00	0,00	3.178,65	82.644,97
2/0040001/01175	Europaplatz Sanierung Parkplätze	11.10.2019	28,5	33,0	22.475,78	0,00	0,00	0,00	761,89	21.713,89
2/0040001/01177	Sanierung Dr. K.Rennerstraße	04.11.2019	28,5	33,0	21.851,45	0,00	0,00	0,00	740,73	21.110,72
2/0040001/01178	Sanierung Johann Strauß Gasse	04.11.2019	28,5	33,0	36.939,37	0,00	0,00	0,00	1.252,18	35.687,19
2/0040001/01179	P.Rosseggerstr. Sanierung Bauteil 2	18.02.2020	29,0	33,0	40.210,92	0,00	0,00	0,00	1.340,36	38.870,56
2/0040001/01183	Europaplatz - Entwässerungsmaßnahmen	26.09.2019	28,5	33,0	3.850,02	0,00	0,00	0,00	130,51	3.719,51
2/0040001/01184	Europaplatz Entwässerungsmaßnahmen II	26.09.2019	28,5	33,0	4.162,18	0,00	0,00	0,00	141,09	4.021,09
2/0040001/01185	Europaplatz - Neuverkabelung vor LED-Umstellung	26.09.2019	28,5	33,0	658,24	0,00	0,00	0,00	22,31	635,93
2/0040001/01187	Geh-/Radweg B 18 innterorts	31.12.2009			98.890,87	0,00	0,00	0,00	0,00	98.890,87
2/0040001/01188	BV Brücke Werkskanal	18.08.2020	29,5	33,0	76.734,00	0,00	0,00	0,00	2.515,87	74.218,13
2/0040001/01189	LED Leobersdorferstraße B18	27.08.2020	29,5	33,0	13.652,83	0,00	0,00	0,00	447,63	13.205,20
2/0040001/01190	LED Johann Straußgasse	27.08.2020	29,5	33,0	14.232,95	0,00	0,00	0,00	466,65	13.766,30
2/0040001/01191	LED Kirchenplatz	27.08.2020	29,5	33,0	10.770,92	0,00	0,00	0,00	353,14	10.417,78
2/0040001/01192	Schenkermayerplatz Sanierung 2020	06.11.2020	29,5	33,0	13.907,25	0,00	0,00	0,00	455,98	13.451,27
2/0040001/01193	LED -Projekt GÜ Umstellung Sportplatzgasse	02.02.2021	30,0	33,0	7.652,43	0,00	0,00	0,00	246,85	7.405,58
2/0040001/01194	Geh-/Radweg Schenkermayerplatz	01.11.2021	30,5	33,0	3.456,85	0,00	0,00	0,00	109,74	3.347,11
2/0040001/00662	Leobersdorferstraße / Fahrbahn Fläche 184,60 m², Oberflä:	01.01.2000	8,2	33,0	2.573,20	0,00	0,00	0,00	279,70	2.293,50
2/0040001/00663	Schubertgasse / Fahrbahn Fläche 728,20 m², Oberfläche A	01.01.2006	14,8	33,0	17.432,68	0,00	0,00	0,00	1.103,33	16.329,35
2/0040001/00664	Schubertgasse / Parkstreifen Fläche 411,42 m², Oberfläche	01.01.2006	14,8	33,0	7.879,32	0,00	0,00	0,00	498,69	7.380,63
2/0040001/00665	F. Lisztgasse / Fahrbahn Fläche 30,80 m², Oberfläche Pfla:	01.01.2006	14,8	33,0	737,32	0,00	0,00	0,00	46,67	690,65
2/0040001/00666	F. Lisztgasse / Parkstreifen Fläche 165,54 m², Oberfläche F	01.01.2013	21,4	33,0	4.494,67	0,00	0,00	0,00	200,65	4.294,02
2/0040001/00667	F. Lisztgasse / Fahrbahn Fläche 262,68 m², Oberfläche Spi	01.01.2013	21,4	33,0	8.915,20	0,00	0,00	0,00	398,00	8.517,20

Ansatz MVAG Konto	Bezeichnung	Inbetrieb- nahme	RND	ND	Buchwert 31.12.2022	Zugänge/ + Umbuchungen -	Abgänge/	Wertaufholung+/ Wertminderung-	Abschreibung	Buchwert 31.12.2023
2/0040001/00668	F. Lisztgasse / Fahrbahn Fläche 384,17 m ² , Oberfläche Asp	01.01.2013	21,4	33,0	13.038,32	0,00	0,00	0,00	582,07	12.456,25
2/0040001/00669	F. Lisztgasse / Fahrbahn Fläche 65,97 m ² , Oberfläche Asp	01.01.2006	14,8	33,0	1.579,29	0,00	0,00	0,00	99,96	1.479,33
2/0040001/00670	Brennereigasse / Fahrbahn Fläche 40,01 m ² , Oberfläche A	01.01.2000	8,2	33,0	557,66	0,00	0,00	0,00	60,62	497,04
2/0040001/00671	Brennereigasse / Fahrbahn Fläche 762,79 m ² , Oberfläche /	01.01.2006	14,8	33,0	19.252,36	0,00	0,00	0,00	1.218,50	18.033,86
2/0040001/00672	Brennereigasse / Parkstreifen Fläche 269,06 m ² , Oberfläch	01.01.2013	21,4	33,0	7.305,40	0,00	0,00	0,00	326,13	6.979,27
2/0040001/00673	Brennereigasse / Fahrbahn Fläche 40,60 m ² , Oberfläche Pl	01.01.2013	21,4	33,0	1.377,94	0,00	0,00	0,00	61,52	1.316,42
2/0040001/00674	L. Anzengruberstraße / Fahrbahn Fläche 388,65 m ² , Oberfl.	01.01.2006	14,8	33,0	9.304,06	0,00	0,00	0,00	588,86	8.715,20
2/0040001/00675	L. Anzengruberstraße / Parkstreifen Fläche 233,25 m ² , Obe	01.01.2006	14,8	33,0	4.467,08	0,00	0,00	0,00	282,73	4.184,35
2/0040001/00676	Brennereigasse / Geh- und Radweg Fläche 31,00 m ² , Ober	01.01.2013	21,4	33,0	841,68	0,00	0,00	0,00	37,58	804,10
2/0040001/00677	Dr.Th.Körnerstraße / Parkstreifen Fläche 119,29 m ² , Oberfl.	01.01.2006	14,8	33,0	2.284,60	0,00	0,00	0,00	144,59	2.140,01
2/0040001/00678	Dr.Th.Körnerstraße / Fahrbahn Fläche 511,08 m ² , Oberfläch	01.01.2006	14,8	33,0	12.234,96	0,00	0,00	0,00	774,36	11.460,60
2/0040001/00679	Schloß-Siedlung / Fahrbahn Fläche 1.684,39 m ² , Oberfläch	01.01.2006	14,8	33,0	40.323,26	0,00	0,00	0,00	2.552,11	37.771,15
2/0040001/00680	Wienerstraße / Fahrbahn Fläche 933,64 m ² , Oberfläche Asp	01.01.2006	14,8	33,0	22.350,76	0,00	0,00	0,00	1.414,61	20.936,15
2/0040001/00681	Peter Roseggerstraße / Parkstreifen Fläche 173,88 m ² , Obr	01.01.2006	14,8	33,0	3.330,08	0,00	0,00	0,00	210,76	3.119,32
2/0040001/00682	Peter Roseggerstraße / Fahrbahn Bestand 1 Fläche 1.384,;	01.01.2000	8,2	33,0	19.303,68	0,00	0,00	0,00	2.098,23	17.205,45
2/0040001/00683	Peter Roseggerstraße / Parkstreifen Fläche 62,54 m ² , Ober	01.01.2000	8,2	33,0	697,36	0,00	0,00	0,00	75,80	621,56
2/0040001/00684	Peter Roseggerstraße / Fahrbahn Bestand 2 Fläche 655,42	01.01.2006	14,8	33,0	15.690,36	0,00	0,00	0,00	993,06	14.697,30
2/0040001/00685	Sportplatzgasse / Geh- und Radweg Fläche 44,96 m ² , Ober	01.01.2006	14,8	33,0	861,04	0,00	0,00	0,00	54,50	806,54
2/0040001/00686	Sportplatzgasse / Geh- und Radweg Fläche 44,96 m ² , Ober	01.01.2013	21,4	33,0	1.220,72	0,00	0,00	0,00	54,50	1.166,22
2/0040001/00687	Sportplatzgasse / Fahrbahn Fläche 224,80 m ² , Oberfläche .	01.01.2000	8,2	33,0	42.511,59	0,00	0,00	0,00	4.620,83	37.890,76
2/0040001/00688	Johann Straußgasse / Fahrbahn Fläche 475,72 m ² , Oberflä	01.01.2006	14,8	33,0	11.388,44	0,00	0,00	0,00	720,79	10.667,65
2/0040001/00689	Johann Straußgasse / Fahrbahn Fläche 93,20 m ² , Oberfläc	01.01.2000	8,2	33,0	1.299,16	0,00	0,00	0,00	141,21	1.157,95
2/0040001/00690	Johann Straußgasse / Parkstreifen Fläche 142,28 m ² , Ober	01.01.2006	14,8	33,0	2.724,79	0,00	0,00	0,00	172,46	2.552,33
2/0040001/00691	Sportplatzgasse / Parkstreifen Fläche 364,10 m ² , Oberfläch	01.01.2006	14,8	33,0	6.973,08	0,00	0,00	0,00	441,33	6.531,75
2/0040001/00692	Sportplatzgasse / Fahrbahn Fläche 2.395,48 m ² , Oberfläch	01.01.2006	14,8	33,0	57.346,21	0,00	0,00	0,00	3.629,51	53.716,70
2/0040001/00693	Josef Lannerstraße / Fahrbahn Fläche 324,38 m ² , Oberfläch	01.01.2006	14,8	33,0	7.765,46	0,00	0,00	0,00	491,48	7.273,98
2/0040001/00694	Josef Lannerstraße / Parkstreifen Fläche 149,59 m ² , Oberfl.	01.01.2006	14,8	33,0	2.864,88	0,00	0,00	0,00	181,32	2.683,56
2/0040001/00695	Dr.K.Rennerstraße / Fahrbahn Fläche 391,36 m ² , Oberfläch	01.01.2006	14,8	33,0	9.368,92	0,00	0,00	0,00	592,97	8.775,95
2/0040001/00696	Dr.K.Rennerstraße / Parkstreifen Fläche 97,84 m ² , Oberfläc	01.01.2006	14,8	33,0	1.873,68	0,00	0,00	0,00	118,59	1.755,09
2/0040001/00697	Waldgasse / Fahrbahn Fläche 654,72 m ² , Oberfläche Asp	01.01.2006	14,8	33,0	15.673,60	0,00	0,00	0,00	992,00	14.681,60
2/0040001/00698	Waldgasse / Fahrbahn Fläche 283,56 m ² , Oberfläche Pflasi	01.01.2006	14,8	33,0	6.788,24	0,00	0,00	0,00	429,64	6.358,60
2/0040001/00699	Hans Czettelstraße / Parkstreifen Fläche 221,24 m ² , Oberfl.	01.01.2006	14,8	33,0	4.237,08	0,00	0,00	0,00	268,17	3.968,91
2/0040001/00700	Hans Czettelstraße / Fahrbahn Fläche 267,32 m ² , Oberfläc	01.01.2006	14,8	33,0	6.399,48	0,00	0,00	0,00	405,03	5.994,45
2/0040001/00701	Hans Czettelstraße / Fahrbahn Fläche 332,76 m ² , Oberfläc	01.01.2000	8,2	33,0	4.638,48	0,00	0,00	0,00	504,18	4.134,30
2/0040001/00702	Peter Roseggerstraße / Fahrbahn Neubau Fläche 341,76 m	01.01.2013	21,4	33,0	11.599,12	0,00	0,00	0,00	517,82	11.081,30
2/0040001/00703	Gewerbestraße / Fahrbahn Fläche 1.545,20 m ² , Oberfläche	01.01.2006	14,8	33,0	36.991,16	0,00	0,00	0,00	2.341,21	34.649,95
2/0040001/00704	F. Raimundgasse / Parkstreifen Fläche 1.090,14 m ² , Oberfl	01.01.2013	21,4	33,0	29.598,96	0,00	0,00	0,00	1.321,38	28.277,58
2/0040001/00705	F. Raimundgasse / Fahrbahn Fläche 2.610,22 m ² , Oberfläc	01.01.2006	14,8	33,0	62.487,08	0,00	0,00	0,00	3.954,88	58.532,20
2/0040001/00706	F. Raimundgasse / Fahrbahn Fläche 359,01 m ² , Oberfläche	01.01.2013	21,4	33,0	12.184,59	0,00	0,00	0,00	543,95	11.640,64

Ansatz MVAG Konto	Bezeichnung	Inbetrieb- nahme	RND	ND	Buchwert 31.12.2022	Zugänge/ + Umbuchungen -	Abgänge/	Wertaufholung+/ Wertminderung-	Abschreibung	Buchwert 31.12.2023
2/0040001/00707	Feuerwehr / Fahrbahn Fläche 1.003,90 m ² , Oberfläche Asp	01.01.2013	21,4	33,0	34.071,76	0,00	0,00	0,00	1.521,06	32.550,70
2/0040001/00708	F. Raimundgasse / Parkstreifen Fläche 239,44 m ² , Oberfläch	01.01.2006	14,8	33,0	4.585,64	0,00	0,00	0,00	290,23	4.295,41
2/0040001/00709	L. v. Beethovengasse / Parkstreifen Fläche 930,50 m ² , Obe	01.01.2006	14,8	33,0	17.820,48	0,00	0,00	0,00	1.127,88	16.692,60
2/0040001/00710	L. v. Beethovengasse / Fahrbahn Fläche 1.064,93 m ² , Ober	01.01.2013	21,4	33,0	36.142,92	0,00	0,00	0,00	1.613,52	34.529,40
2/0040001/00711	L. v. Beethovengasse / Fahrbahn Fläche 795,62 m ² , Oberfl.	01.01.2006	14,8	33,0	19.046,53	0,00	0,00	0,00	1.205,48	17.841,05
2/0040001/00712	Rennbahngasse / Fahrbahn Fläche 285,84 m ² , Oberfläche	01.01.2006	14,8	33,0	6.842,84	0,00	0,00	0,00	433,09	6.409,75
2/0040001/00713	Rennbahngasse / Parkstreifen Fläche 439,64 m ² , Oberfläch	01.01.2006	14,8	33,0	8.419,76	0,00	0,00	0,00	532,90	7.886,86
2/0040001/00714	Rennbahngasse / Fahrbahn Fläche 922,04 m ² , Oberfläche	01.01.2006	14,8	33,0	22.073,08	0,00	0,00	0,00	1.397,03	20.676,05
2/0040001/00715	Schloß-Siedlung / Parkstreifen Fläche 741,91 m ² , Oberfläch	01.01.2006	14,8	33,0	14.208,70	0,00	0,00	0,00	899,28	13.309,42
2/0040001/00716	Schloß-Siedlung / Fahrbahn Fläche 489,74 m ² , Oberfläche	01.01.2000	8,2	33,0	6.826,62	0,00	0,00	0,00	742,02	6.084,60
2/0040001/00717	L. v. Beethovengasse / Parkstreifen Fläche 330,94 m ² , Obe	01.01.2013	21,4	33,0	8.985,52	0,00	0,00	0,00	401,14	8.584,38
2/0040001/00718	Fasangasse / Fahrbahn Fläche 63,48 m ² , Oberfläche Pflast	01.01.2006	14,8	33,0	1.519,68	0,00	0,00	0,00	96,18	1.423,50
2/0040001/00719	Fasangasse / Fahrbahn Fläche 215,32 m ² , Oberfläche Aspl	01.01.2006	14,8	33,0	5.154,64	0,00	0,00	0,00	326,24	4.828,40
2/0040001/00720	Fasangasse / Parkstreifen Fläche 83,74 m ² , Oberfläche Pfl:	01.01.2006	14,8	33,0	1.603,76	0,00	0,00	0,00	101,50	1.502,26
2/0040001/00721	Waldgasse / Fahrbahn Fläche 85,72 m ² , Oberfläche Aspha	01.01.2000	8,2	33,0	1.194,88	0,00	0,00	0,00	129,88	1.065,00
2/0040001/00722	Hans Czettelstraße / Fahrbahn Fläche 404,40 m ² , Oberfläch	01.01.2006	14,8	33,0	9.681,08	0,00	0,00	0,00	612,73	9.068,35
2/0040001/00723	Robert Rittmangasse / Fahrbahn Fläche 117,72 m ² , Oberf	01.01.2006	14,8	33,0	2.818,16	0,00	0,00	0,00	178,36	2.639,80
2/0040001/00724	Robert Rittmangasse / Parkstreifen Fläche 275,00 m ² , Ob	01.01.2006	14,8	33,0	5.266,68	0,00	0,00	0,00	333,33	4.933,35
2/0040001/00725	Robert Rittmangasse / Fahrbahn Fläche 532,24 m ² , Oberf	01.01.2006	14,8	33,0	12.741,51	0,00	0,00	0,00	806,42	11.935,09
2/0040001/00726	Waldgasse / Parkstreifen Fläche 254,28 m ² , Oberfläche Pfl:	01.01.2006	14,8	33,0	4.869,84	0,00	0,00	0,00	308,22	4.561,62
2/0040001/00727	Waldgasse / Fahrbahn Fläche 75,92 m ² , Oberfläche Spurw	01.01.2006	14,8	33,0	1.817,48	0,00	0,00	0,00	115,03	1.702,45
2/0040001/00728	Wienerstraße / Parkstreifen Fläche 470,56 m ² , Oberfläche f	01.01.2006	14,8	33,0	9.011,92	0,00	0,00	0,00	570,37	8.441,55
2/0040001/00729	Kunschakstraße / Fahrbahn Fläche 24,39 m ² , Oberfläche P	01.01.2006	14,8	33,0	583,89	0,00	0,00	0,00	36,96	546,93
2/0040001/00730	Kunschakstraße / Parkstreifen Fläche 148,96 m ² , Oberfläch	01.01.2006	14,8	33,0	2.852,80	0,00	0,00	0,00	180,56	2.672,24
2/0040001/00731	Kunschakstraße / Fahrbahn Fläche 703,40 m ² , Oberfläche	01.01.2006	14,8	33,0	16.838,96	0,00	0,00	0,00	1.065,76	15.773,20
2/0040001/00732	Josef Haydnstraße / Fahrbahn Fläche 668,12 m ² , Oberfläch	01.01.2006	14,8	33,0	15.994,40	0,00	0,00	0,00	1.012,30	14.982,10
2/0040001/00733	Josef Haydnstraße / Parkstreifen Fläche 505,24 m ² , Oberfl:	01.01.2006	14,8	33,0	9.676,12	0,00	0,00	0,00	612,41	9.063,71
2/0040001/00734	F. Zöchlingstraße / Geh- und Radweg Fläche 39,07 m ² , Ob	01.01.2006	14,8	33,0	748,24	0,00	0,00	0,00	47,36	700,88
2/0040001/00735	F. Zöchlingstraße / Fahrbahn Fläche 516,05 m ² , Oberfläche	01.01.2006	14,8	33,0	12.353,94	0,00	0,00	0,00	781,89	11.572,05
2/0040001/00736	F. Zöchlingstraße / Parkstreifen Fläche 125,00 m ² , Oberfläch	01.01.2006	14,8	33,0	2.393,94	0,00	0,00	0,00	151,52	2.242,42
2/0040001/00737	F. Zöchlingstraße / Geh- und Radweg Fläche 105,05 m ² , O	01.01.2000	8,2	33,0	1.171,48	0,00	0,00	0,00	127,33	1.044,15
2/0040001/00738	F. Zöchlingstraße / Fahrbahn Fläche 205,15 m ² , Oberfläche	01.01.2000	8,2	33,0	2.859,68	0,00	0,00	0,00	310,83	2.548,85
2/0040001/00739	Sportplatzgasse / Fahrbahn Fläche 102,06 m ² , Oberfläche	01.01.1993	1,6	33,0	402,05	0,00	0,00	0,00	154,63	247,42
2/0040001/00740	Anton Brucknerstraße / Fahrbahn Fläche 227,52 m ² , Oberfl	01.01.2000	8,2	33,0	3.171,48	0,00	0,00	0,00	344,73	2.826,75
2/0040001/00741	Hans Czettelstraße / Fahrbahn Fläche 341,80 m ² , Oberfläch	01.01.2000	8,2	33,0	4.764,48	0,00	0,00	0,00	517,88	4.246,60
2/0040001/00742	Wiesengasse / Parkstreifen Fläche 289,28 m ² , Oberfläche f	01.01.2006	14,8	33,0	5.540,16	0,00	0,00	0,00	350,64	5.189,52
2/0040001/00743	Wiesengasse / Fahrbahn Fläche 90,41 m ² , Oberfläche Pfla:	01.01.2006	14,8	33,0	2.164,36	0,00	0,00	0,00	136,98	2.027,38
2/0040001/00744	Wiesengasse / Fahrbahn Fläche 386,60 m ² , Oberfläche Asj	01.01.2006	14,8	33,0	9.254,96	0,00	0,00	0,00	585,76	8.669,20
2/0040001/00745	Giradonistraße / Parkstreifen Fläche 519,28 m ² , Oberfläche	01.01.2006	14,8	33,0	9.945,00	0,00	0,00	0,00	629,43	9.315,57

Ansatz MVAG Konto	Bezeichnung	Inbetrieb- nahme	RND	ND	Buchwert 31.12.2022	Zugänge/ + Umbuchungen -	Abgänge/	Wertaufholung+/ Wertminderung-	Abschreibung	Buchwert 31.12.2023
2/0040001/00746	Giradonistraße / Parkstreifen Fläche 68,02 m², Oberfläche I	01.01.2000	8,2	33,0	758,52	0,00	0,00	0,00	82,45	676,07
2/0040001/00747	Giradonistraße / Fahrbahn Fläche 871,92 m², Oberfläche A	01.01.2006	14,8	33,0	20.873,24	0,00	0,00	0,00	1.321,09	19.552,15
2/0040001/00748	Giradonistraße / Fahrbahn Fläche 39,56 m², Oberfläche Pfl.	01.01.2006	14,8	33,0	947,04	0,00	0,00	0,00	59,94	887,10
2/0040001/00749	Brennereigasse / Geh- und Radweg Fläche 69,60 m², Ober	01.01.2006	14,8	33,0	1.332,96	0,00	0,00	0,00	84,36	1.248,60
2/0040001/00750	Wr. Neustädterstraße / Geh- und Radweg B17	01.01.2006	14,8	33,0	315.685,43	0,00	0,00	0,00	19.980,09	295.705,34
2/0040001/00751	Leobersdorferstraße / Leobersdorferstraße / Geh- und Rad	01.01.2006	14,8	33,0	13.569,24	0,00	0,00	0,00	858,81	12.710,43
2/0040001/00752	Leobersdorferstraße / Leobersdorferstraße / Geh- und Rad	01.01.2013	21,4	33,0	56.699,16	0,00	0,00	0,00	2.531,21	54.167,95
2/0040001/00753	Wr. Neustädterstraße / Wr. Neustädterstraße / Parkstreifen	01.01.2013	21,4	33,0	2.476,76	0,00	0,00	0,00	110,57	2.366,19
2/0040001/00754	Wr. Neustädterstraße / Wr. Neustädterstraße / Geh- und R	01.01.2013	21,4	33,0	25.471,35	0,00	0,00	0,00	1.137,11	24.334,24
2/0040001/00755	Grenzweg GÜTE / Fahrbahn Fläche 252,19 m², Oberfläche	01.01.2006	14,8	33,0	6.037,26	0,00	0,00	0,00	382,11	5.655,15
2/0040001/00757	Schönauerstraße / Schönauerstraße / Geh- und Radweg FI	01.01.2000	8,2	33,0	1.677,64	0,00	0,00	0,00	182,35	1.495,29
2/0040001/00758	Schönauerstraße / Schönauerstraße / Geh- und Radweg FI	01.01.2013	21,4	33,0	4.380,21	0,00	0,00	0,00	195,55	4.184,66
2/0040001/00759	Schönauerstraße / Schönauerstraße / Geh- und Radweg FI	01.01.2006	14,8	33,0	906,24	0,00	0,00	0,00	57,36	848,88
2/0040001/00760	W. A. Mozartgasse / Fahrbahn Fläche 736,55 m², Oberfläche	01.01.2006	14,8	33,0	17.632,56	0,00	0,00	0,00	1.115,98	16.516,58
2/0040001/00761	W. A. Mozartgasse / Parkstreifen Fläche 446,06 m², Oberflä	01.01.2006	14,8	33,0	8.542,72	0,00	0,00	0,00	540,68	8.002,04
2/0040001/00762	Robert Stolzgasse / Fahrbahn Fläche 667,11 m², Oberfläch	01.01.2006	14,8	33,0	15.970,22	0,00	0,00	0,00	1.010,77	14.959,45
2/0040001/00763	Robert Stolzgasse / Parkstreifen Fläche 376,30 m², Oberflä	01.01.2013	21,4	33,0	10.217,12	0,00	0,00	0,00	456,12	9.761,00
2/0040001/00764	Goethegasse / Parkstreifen Fläche 251,79 m², Oberfläche F	01.01.2013	21,4	33,0	6.836,36	0,00	0,00	0,00	305,19	6.531,17
2/0040001/00765	Goethegasse / Fahrbahn Fläche 667,35 m², Oberfläche Asj	01.01.2006	14,8	33,0	15.975,94	0,00	0,00	0,00	1.011,14	14.964,80
2/0040001/00766	Goethegasse / Parkstreifen Fläche 137,58 m², Oberfläche F	01.01.2006	14,8	33,0	2.634,88	0,00	0,00	0,00	166,76	2.468,12
2/0040001/00767	Goethegasse / Fahrbahn Fläche 35,55 m², Oberfläche Pfla	01.01.2006	14,8	33,0	851,06	0,00	0,00	0,00	53,86	797,20
2/0040001/00768	Fr. Schillergasse / Fahrbahn Fläche 398,30 m², Oberfläche	01.01.2006	14,8	33,0	9.535,06	0,00	0,00	0,00	603,48	8.931,58
2/0040001/00769	Fr. Schillergasse / Parkstreifen Fläche 224,81 m², Oberfläc	01.01.2006	14,8	33,0	4.305,36	0,00	0,00	0,00	272,49	4.032,87
2/0040001/00770	Fr. Schillergasse / Fahrbahn Fläche 46,65 m², Oberfläche F	01.01.2006	14,8	33,0	1.116,78	0,00	0,00	0,00	70,68	1.046,10
2/0040001/00771	Schenkermayerplatz / Geh- und Radweg Fläche 209,67 m²	01.01.2013	21,4	33,0	5.692,72	0,00	0,00	0,00	254,14	5.438,58
2/0040001/00772	Schenkermayerplatz / Geh- und Radweg Fläche 20,90 m², 01	01.01.2013	21,4	33,0	567,48	0,00	0,00	0,00	25,33	542,15
2/0040001/00773	Schenkermayerplatz / Fahrbahn Fläche 1.035,18 m², Oberf	01.01.2006	14,8	33,0	24.781,59	0,00	0,00	0,00	1.568,46	23.213,13
2/0040001/00774	Sportplatzgasse / Parkstreifen Fläche 31,73 m², Oberfläche	01.01.2013	21,4	33,0	861,52	0,00	0,00	0,00	38,46	823,06
2/0040001/00775	Sportplatzgasse / Fahrbahn Fläche 179,05 m², Oberfläche .	01.01.2013	21,4	33,0	6.076,84	0,00	0,00	0,00	271,29	5.805,55
2/0040001/00777	F. Lehargasse / Parkstreifen Fläche 153,37 m², Oberfläche	01.01.2013	21,4	33,0	4.164,24	0,00	0,00	0,00	185,90	3.978,34
2/0040001/00778	F. Lehargasse / Fahrbahn Fläche 313,35 m², Oberfläche A:	01.01.2006	14,8	33,0	7.501,42	0,00	0,00	0,00	474,77	7.026,65
2/0040001/00779	F. Lehargasse / Fahrbahn Fläche 229,50 m², Oberfläche A:	01.01.2013	21,4	33,0	7.789,08	0,00	0,00	0,00	347,73	7.441,35
2/0040001/00780	Leobersdorferstraße / Fahrbahn Fläche 849,12 m², Oberflä	01.01.2006	14,8	33,0	20.327,41	0,00	0,00	0,00	1.286,54	19.040,87
2/0040001/00781	Leobersdorferstraße / Parkstreifen Fläche 100,80 m², Ober	01.01.2013	21,4	33,0	2.736,88	0,00	0,00	0,00	122,18	2.614,70
2/0040001/00782	Leobersdorferstraße / Fahrbahn Fläche 1.786,54 m², Oberf	01.01.2013	21,4	33,0	60.634,08	0,00	0,00	0,00	2.706,88	57.927,20
2/0040001/00783	Leobersdorferstraße / Geh- und Radweg Fläche 248,03 m²	01.01.2013	21,4	33,0	6.734,24	0,00	0,00	0,00	300,64	6.433,60
2/0040001/00784	Kirchenplatz / Fahrbahn Fläche 249,52 m², Oberfläche Pfla	01.01.2013	21,4	33,0	8.468,56	0,00	0,00	0,00	378,06	8.090,50
2/0040001/00785	Kirchenplatz / Geh- und Radweg Fläche 79,38 m², Oberfläc	01.01.2013	21,4	33,0	2.155,28	0,00	0,00	0,00	96,22	2.059,06
2/0040001/00786	Kirchenplatz / Fahrbahn Fläche 597,84 m², Oberfläche Asp	01.01.2013	21,4	33,0	20.290,32	0,00	0,00	0,00	905,82	19.384,50

Ansatz MVAG Konto	Bezeichnung	Inbetrieb- nahme	RND	ND	Buchwert 31.12.2022	Zugänge/ + Umbuchungen -	Abgänge/	Wertaufholung+/ Wertminderung-	Abschreibung	Buchwert 31.12.2023
2/0040001/00787	F. Raimundgasse / Fahrbahn Fläche 30,70 m ² , Oberfläche	01.01.2000	8,2	33,0	427,94	0,00	0,00	0,00	46,52	381,42
2/0040001/00788	Teesdorferstraße / Teesdorferstraße / Geh- und Radweg Fl	01.01.2006	14,8	33,0	22.109,65	0,00	0,00	0,00	1.399,34	20.710,31
2/0040001/00789	Teesdorferstraße / Teesdorferstraße / Geh- und Radweg Fl	01.01.2013	21,4	33,0	5.831,06	0,00	0,00	0,00	260,32	5.570,74
2/0040001/00790	Teesdorferstraße / Teesdorferstraße / Parkstreifen Fläche	01.01.2006	14,8	33,0	11.363,75	0,00	0,00	0,00	719,22	10.644,53
2/0040001/00791	Teesdorferstraße / Teesdorferstraße / Geh- und Radweg Fl	01.01.2013	21,4	33,0	791,73	0,00	0,00	0,00	35,35	756,38
2/0040001/00792	Wr. Neustädterstraße / Wr. Neustädterstraße / Geh- und R	01.01.2006	14,8	33,0	9.096,20	0,00	0,00	0,00	575,71	8.520,49
2/0040001/00793	Wr. Neustädterstraße / Wr. Neustädterstraße / Parkstreifen	01.01.2006	14,8	33,0	2.278,28	0,00	0,00	0,00	144,19	2.134,09
2/0040001/00794	Flugfeldstraße / Fahrbahn Fläche 1.742,38 m ² , Oberfläche	01.01.2006	14,8	33,0	41.711,52	0,00	0,00	0,00	2.639,97	39.071,55
2/0040001/00795	Flugfeldstraße / Geh- und Radweg Fläche 591,72 m ² , Ober	01.01.2013	21,4	33,0	16.066,08	0,00	0,00	0,00	717,24	15.348,84
2/0040001/00796	Flugfeldstraße / Parkstreifen Fläche 89,98 m ² , Oberfläche	01.01.2013	21,4	33,0	2.443,08	0,00	0,00	0,00	109,07	2.334,01
2/0040001/00797	Antonbrucknergasse / Fahrbahn Fläche 140,50 m ² , Oberflä	01.01.2013	21,4	33,0	4.768,48	0,00	0,00	0,00	212,88	4.555,60
2/0040001/00798	Antonbrucknergasse / Fahrbahn Fläche 178,62 m ² , Oberflä	01.01.1993	1,6	33,0	703,65	0,00	0,00	0,00	270,63	433,02
2/0040001/00807	Blumauerstraße / Fahrbahn Fläche 241,38 m ² , Oberfläche	01.01.2006	14,8	33,0	5.778,48	0,00	0,00	0,00	365,73	5.412,75
2/0040001/00808	Blumauerstraße / Parkstreifen Fläche 1.123,98 m ² , Oberflä	01.01.2006	14,8	33,0	21.525,84	0,00	0,00	0,00	1.362,39	20.163,45
2/0040001/00809	Blumauerstraße / Fahrbahn Fläche 2.122,62 m ² , Oberfläche	01.01.2006	14,8	33,0	50.814,24	0,00	0,00	0,00	3.216,09	47.598,15
2/0040001/00810	Blumauerstraße / Geh- und Radweg Fläche 739,68 m ² , Ob	01.01.2006	14,8	33,0	14.166,00	0,00	0,00	0,00	896,58	13.269,42
2/0040001/00811	Anton Rauchstraße / Geh- und Radweg Fläche 147,84 m ² ,	01.01.2013	21,4	33,0	4.014,08	0,00	0,00	0,00	179,20	3.834,88
2/0040001/00812	Anton Rauchstraße / Fahrbahn Fläche 1.067,10 m ² , Oberflä	01.01.2006	14,8	33,0	25.545,72	0,00	0,00	0,00	1.616,82	23.928,90
2/0040001/00813	Anton Rauchstraße / Parkstreifen Fläche 537,18 m ² , Oberfl	01.01.2013	21,4	33,0	14.585,12	0,00	0,00	0,00	651,12	13.934,00
2/0040001/00814	Blumauerstraße / Fahrbahn Fläche 195,12 m ² , Oberfläche	01.01.2013	21,4	33,0	6.622,24	0,00	0,00	0,00	295,64	6.326,60
2/0040001/00815	Blumauerstraße / Fahrbahn Fläche 107,05 m ² , Oberfläche	01.01.2013	21,4	33,0	3.633,20	0,00	0,00	0,00	162,20	3.471,00
2/0040001/00816	Blumauerstraße / Geh- und Radweg Fläche 42,82 m ² , Ober	01.01.2013	21,4	33,0	1.162,64	0,00	0,00	0,00	51,90	1.110,74
2/0040001/00817	Leobersdorferstraße / Leobersdorferstraße / Parkstreifen Fl	01.01.2006	14,8	33,0	17.669,56	0,00	0,00	0,00	1.118,33	16.551,23
2/0040001/00818	Leobersdorferstraße / Leobersdorferstraße / Geh- und Rad	01.01.2013	21,4	33,0	6.419,16	0,00	0,00	0,00	286,57	6.132,59
2/0040001/00819	Leobersdorferstraße / Wienerstraße / Geh- und Radweg Fl	01.01.2006	14,8	33,0	639,28	0,00	0,00	0,00	40,46	598,82
2/0040001/00820	Wr. Neustädterstraße / Wr. Neustädterstraße / Geh- und R	01.01.2000	8,2	33,0	2.194,16	0,00	0,00	0,00	238,50	1.955,66
2/0040001/00821	Blumauerstraße / Fahrbahn Fläche 609,95 m ² , Oberfläche	01.01.2000	8,2	33,0	8.502,26	0,00	0,00	0,00	924,16	7.578,10
2/0040001/00822	Anton Rauchstraße / Anton Rauchstraße / Parkstreifen Flä	01.01.2006	14,8	33,0	2.406,96	0,00	0,00	0,00	152,34	2.254,62
2/0040001/00823	Anton Rauchstraße / Anton Rauchstraße / Geh- und Radwe	01.01.2006	14,8	33,0	4.146,60	0,00	0,00	0,00	262,44	3.884,16
2/0040001/00824	Blumauerstraße / Fahrbahn Fläche 165,28 m ² , Oberfläche	01.01.1993	1,6	33,0	651,10	0,00	0,00	0,00	250,42	400,68
2/0040001/00825	Anton Rauchstraße / Fahrbahn Fläche 360,05 m ² , Oberflä	01.01.2013	21,4	33,0	12.219,88	0,00	0,00	0,00	545,53	11.674,35
2/0040001/00826	Anton Rauchstraße / Geh- und Radweg Fläche 647,32 m ² ,	01.01.2006	14,8	33,0	12.397,16	0,00	0,00	0,00	784,63	11.612,53
2/0040001/00827	Anton Rauchstraße / Parkstreifen Fläche 375,96 m ² , Oberfl	01.01.2006	14,8	33,0	7.200,20	0,00	0,00	0,00	455,71	6.744,49
2/0040001/00828	Kirchenfeld Hauptweg / Fahrbahn Fläche 259,62 m ² , Oberfl	01.01.2000	8,2	33,0	3.618,96	0,00	0,00	0,00	393,37	3.225,59
2/0040001/00830	Parkplatz Eitler / Fahrbahn Fläche 1.179,90 m ² , Oberfläche	01.01.2006	14,8	33,0	28.246,08	0,00	0,00	0,00	1.787,73	26.458,35
2/0040001/00831	Sportplatzgasse / Fahrbahn Fläche 505,20 m ² , Oberfläche	01.01.2013	21,4	33,0	17.146,19	0,00	0,00	0,00	765,45	16.380,74
2/0040001/00832	L. Anzengrubergasse / Fahrbahn Fläche 147,30 m ² , Oberflä	01.01.2006	14,8	33,0	3.526,28	0,00	0,00	0,00	223,18	3.303,10
2/0040001/00833	Europaplatz / Fahrbahn Fläche 1.285,48 m ² , Oberfläche	01.01.2006	14,8	33,0	30.773,60	0,00	0,00	0,00	1.947,70	28.825,90
2/0040001/00838	L. Anzengrubergasse / Parkstreifen Fläche 89,43 m ² , Oberf	01.01.2006	14,8	33,0	1.712,72	0,00	0,00	0,00	108,40	1.604,32

Ansatz MVAG Konto	Bezeichnung	Inbetrieb- nahme	RND	ND	Buchwert 31.12.2022	Zugänge/ + Umbuchungen -	Abgänge/	Wertaufholung+/ Wertminderung-	Abschreibung	Buchwert 31.12.2023
2/0040001/00839	Europaplatz / Geh- und Radweg Fläche 34,83 m², Oberfläch	01.01.2006	14,8	33,0	667,04	0,00	0,00	0,00	42,22	624,82
2/0040001/00840	Europaplatz / Parkstreifen Fläche 226,35 m², Oberfläche Pf	01.01.2006	14,8	33,0	0,00	0,00	0,00	0,00	0,00	0,00
2/0040001/00842	Triestingauradweg / Geh- und Radweg Fläche 700,44 m², C	01.01.2006	14,8	33,0	13.414,40	0,00	0,00	0,00	849,01	12.565,39
2/0040001/00843	Wr. Neustädterstraße / Geh- und Radweg Fläche 54,43 m², 01.01.2013	01.01.2013	21,4	33,0	1.477,72	0,00	0,00	0,00	65,97	1.411,75
2/0040001/00844	Leobersdorferstraße / Parkstreifen Fläche 78,18 m², Oberfl:	01.01.2006	14,8	33,0	1.497,28	0,00	0,00	0,00	94,76	1.402,52
2/0040001/00845	Leobersdorferstraße / Geh- und Radweg Fläche 30,78 m², 01.01.2013	01.01.2013	21,4	33,0	835,72	0,00	0,00	0,00	37,31	798,41
2/0040001/00846	Leobersdorferstraße / Geh- und Radweg Fläche 16,59 m², 01.01.2006	01.01.2006	14,8	33,0	317,72	0,00	0,00	0,00	20,11	297,61
2/0040001/00847	Leobersdorferstraße / Geh- und Radweg Fläche 38,29 m², 01.01.2006	01.01.2006	14,8	33,0	733,32	0,00	0,00	0,00	46,41	686,91
2/0040001/00848	B17 / Geh- und Radweg Fläche 74,88 m², Oberfläche Asph	01.01.2006	14,8	33,0	1.434,08	0,00	0,00	0,00	90,76	1.343,32
2/0040001/00849	Anton Rauchstraße / Geh- und Radweg Fläche 154,08 m², 01.01.2013	01.01.2013	21,4	33,0	4.183,52	0,00	0,00	0,00	186,76	3.996,76
2/0040001/00876	Randbefassung, Klasse 1	01.07.2012	21,5	33,0	142.751,04	0,00	0,00	0,00	6.344,49	136.406,55
2/0040001/00877	Randbefassung, Klasse 3	01.07.1998	7,5	33,0	7.291,64	0,00	0,00	0,00	857,84	6.433,80
2/0040002/01131	Friedhof Hauptweg-Bauleitung	18.12.2009	0,0	10,0	0,00	0,00	0,00	0,00	0,00	0,00
2/0040002/00776	Mitterfeld 1 / Fahrbahn Fläche 139,47 m², Oberfläche Scho	01.01.2013	0,0	10,0	0,00	0,00	0,00	0,00	0,00	0,00
2/0040002/00806	Setzweg 1 / Fahrbahn Fläche 378,99 m², Oberfläche Schot	01.01.2013	0,0	10,0	0,00	0,00	0,00	0,00	0,00	0,00
2/0040002/00829	Neurißweg / Fahrbahn Fläche 218,92 m², Oberfläche Schot	01.01.2013	0,0	10,0	0,00	0,00	0,00	0,00	0,00	0,00
2/0040002/00835	Satzweg / Fahrbahn Fläche 108,06 m², Oberfläche Erdweg	01.01.2017	0,0	10,0	0,00	0,00	0,00	0,00	0,00	0,00
2/0040002/00837	Gsuch 1 / Fahrbahn Fläche 122,22 m², Oberfläche Erdweg,	01.01.2017	0,0	10,0	0,00	0,00	0,00	0,00	0,00	0,00
2/0040002/00851	Grenzweg Kottlingbrunn / Fahrbahn Fläche 133,50 m², Obe	01.01.2017	0,0	10,0	0,00	0,00	0,00	0,00	0,00	0,00
2/0040002/00855	Oberfeld 1 / Fahrbahn Fläche 428,70 m², Oberfläche Schot	01.01.2013	0,0	10,0	0,00	0,00	0,00	0,00	0,00	0,00
2/0040002/00867	Kirchenfeld 3 / Fahrbahn Fläche 39,60 m², Oberfläche Sch	01.01.2013	0,0	10,0	0,00	0,00	0,00	0,00	0,00	0,00
2/0040002/00875	Klarau / Fahrbahn Fläche 175,71 m², Oberfläche Erdweg, Z	01.01.2017	0,0	10,0	0,00	0,00	0,00	0,00	0,00	0,00
2/0040012/01085	KRÄFTNER, 16 Lichtpunkte Anton Rauch Straße	01.10.2007	0,0	15,0	0,00	0,00	0,00	0,00	0,00	0,00
2/0040012/01086	KRÄFTNER, 13 Lichtpunkte Teesdorfer Straße	01.10.2007	0,0	15,0	0,00	0,00	0,00	0,00	0,00	0,00
2/0040012/01087	Herzog, J. Lanner Straße	03.05.2007	0,0	15,0	0,00	0,00	0,00	0,00	0,00	0,00
2/0040012/01088	Herzog, Johann Strauß Gasse	03.05.2007	0,0	15,0	0,00	0,00	0,00	0,00	0,00	0,00
2/0040012/01089	Herzog, Dr. K. Renner Straße	03.05.2007	0,0	15,0	0,00	0,00	0,00	0,00	0,00	0,00
2/0040012/01090	P. Rosegger Straße/Trafostation 6 LP Kandelaber	10.03.2008	0,0	15,0	0,00	0,00	0,00	0,00	0,00	0,00
2/0040012/01143	Parkplatzbeleuchtung B17	19.10.2009	0,5	15,0	1.012,76	0,00	0,00	0,00	675,17	337,59
2/0040012/01151	Nebenfahrbahn B18	21.03.2008	0,0	15,0	0,00	0,00	0,00	0,00	0,00	0,00
2/0040012/01154	LED ludwig v Beethoven-Gasse 2020	17.06.2020	12,0	15,0	190,12	0,00	0,00	0,00	14,62	175,50
2/0070003/01175	Pavillon und Zusatzeinrichtungen	31.05.2019	28,0	33,0	28.747,96	0,00	0,00	0,00	991,31	27.756,65
3/0040001/01167	Gehsteigsanierung B18	15.12.2015	24,5	33,0	8.994,53	0,00	0,00	0,00	352,73	8.641,80
3/0040001/01168	Brückenbauprojekt L154	18.12.2015	24,5	33,0	15.128,92	0,00	0,00	0,00	593,29	14.535,63
3/0040012/01111	Schloss-Siedlung neue LP	21.03.2011	2,0	15,0	3.376,39	0,00	0,00	0,00	1.125,46	2.250,93
3/0040012/01130	VK-Zeichen für Einbahnführung	28.11.2008	0,0	15,0	18,74	0,00	0,00	0,00	18,74	0,00
3/0040012/01132	5 Stk. Weihn.Bel. komplett	20.10.2009	0,5	15,0	351,29	0,00	0,00	0,00	234,19	117,10
3/0040012/01137	Fasangasse - Umbau Lichtpunkt	09.12.2010	1,5	15,0	645,41	0,00	0,00	0,00	258,16	387,25
3/0040012/01140	Öff.Bel.-FF-Zuf.,Kirchenplatz	30.10.2014	5,5	15,0	13.471,02	0,00	0,00	0,00	2.072,46	11.398,56

Ansatz MVAG Konto	Bezeichnung	Inbetrieb- nahme	RND	ND	Buchwert 31.12.2022	Zugänge/ + Umbuchungen -	Abgänge/	Wertaufholung+/ Wertminderung-	Abschreibung	Buchwert 31.12.2023
3/0040012/01162	NFB B18 - Verkehrsmaßnahmen	06.09.2013	4,5	15,0	1.523,03	0,00	0,00	0,00	276,91	1.246,12
3/0040012/01169	Öff. Bel. - Wiener Straße B17	14.10.2016	7,5	15,0	3.958,51	0,00	0,00	0,00	465,71	3.492,80
3/0040012/01176	Seitenstraßen zur Beethoven G.	07.04.2019	10,0	15,0	19.337,15	0,00	0,00	0,00	1.757,92	17.579,23
4/0040012/01068	P. Rosegger Straße 2019	07.04.2019	10,0	15,0	30.284,63	0,00	0,00	0,00	2.753,15	27.531,48
4/0040012/01069	Beethoven Gasse 2017	30.11.2017	8,5	15,0	6.021,72	0,00	0,00	0,00	633,87	5.387,85
4/0040012/01071	Leobersdorfer Str. 1 - 2018	17.07.2018	9,5	15,0	4.007,90	0,00	0,00	0,00	381,70	3.626,20
4/0040012/01185	Beethoven Gasse 6 LED 2019	16.10.2019	10,5	15,0	7.213,26	0,00	0,00	0,00	627,24	6.586,02
4/0040012/01186	LED Sportplatzg.u.Sportplatzsiedlg Umstellung	12.12.2019	10,5	15,0	27.609,93	0,00	0,00	0,00	2.400,86	25.209,07
4/0040012/01187	LED Sentexsiedlung Umstellung	12.12.2019	10,5	15,0	20.736,66	0,00	0,00	0,00	1.803,19	18.933,47
4/0040012/01188	LED Europaplatz Umstellung 9 Stk	12.12.2019	10,5	15,0	11.079,96	0,00	0,00	0,00	963,47	10.116,49
4/0040012/01189	2020 LED - Umstellung Ludwig v. Beethovengasse	17.06.2020	11,0	15,0	12.800,15	0,00	0,00	0,00	1.066,68	11.733,47
4/0040012/01190	2020 LED - Umstellung Blumauerstraße Seitengasse rech:	17.06.2020	11,0	15,0	6.175,26	0,00	0,00	0,00	514,61	5.660,65
4/0040012/01191	2020 LED - Umstellung Peter Roseggerstraße	15.06.2020	11,0	15,0	10.983,82	0,00	0,00	0,00	915,32	10.068,50
4/0040012/01192	2020 LED - Umstellung Blumauerstraße Seitengasse links	17.06.2020	11,0	15,0	9.366,78	0,00	0,00	0,00	780,57	8.586,21
4/0040012/01193	2020 LED Umstellung Ferdinand Raimundstraße	15.06.2020	11,0	15,0	14.603,54	0,00	0,00	0,00	1.216,96	13.386,58
4/0040012/01194	2020 LED Umstellung Schönauerstraße	15.06.2020	11,0	15,0	7.434,40	0,00	0,00	0,00	619,53	6.814,87
4/0040012/01195	2020 LED - Umstellung Schloss Siedlung	15.06.2020	11,0	15,0	12.577,49	0,00	0,00	0,00	1.048,12	11.529,37
4/0040012/01196	2020 LED - Umstellung Gewerbegebiet	15.06.2020	11,0	15,0	22.325,33	0,00	0,00	0,00	1.860,44	20.464,89
4/0040012/01197	2020 LED - Umstellung Siedlung B18 rechts + KUZE	15.06.2020	11,0	15,0	21.520,50	0,00	0,00	0,00	1.793,38	19.727,12
4/0040012/01198	2020 LED - Umstellung Europaplatz	15.06.2020	11,0	15,0	5.434,29	0,00	0,00	0,00	452,86	4.981,43
4/0040012/01199	2020 LED - Umstellung Overheadkosten Gemeindegebiet	15.06.2020	11,0	15,0	13.640,45	0,00	0,00	0,00	1.136,70	12.503,75
4/0040012/01200	öff. Bel. Leobersdorferstr. bei Obj. 3	24.08.2020	11,5	15,0	1.852,35	0,00	0,00	0,00	148,19	1.704,16
4/0040012/01201	3 Lichtpunkte bei Obj. Leobersdorferstraße 3	04.11.2020	11,5	15,0	9.588,17	0,00	0,00	0,00	767,05	8.821,12
4/0040012/01202	LED Umstellung 2020 Teesdorferstraße	03.12.2020	11,5	15,0	14.329,56	0,00	0,00	0,00	1.146,36	13.183,20
4/0040012/01203	LED Umstellung 2020 Anton Rauchstraße	03.12.2020	11,5	15,0	14.317,31	0,00	0,00	0,00	1.145,38	13.171,93
4/0040012/01204	B18	29.12.2020	11,5	15,0	60.396,70	0,00	0,00	0,00	4.831,74	55.564,96
1025	Technische Anlagen, Fahrzeuge und Maschinen				16.494,78	0,00	0,00	0,00	4.670,41	11.824,37
3/0150002/01121	Kubota B2650 mit Zubehör	12.11.2016	2,5	10,0	14.049,54	0,00	0,00	0,00	4.014,15	10.035,39
3/0230001/01098	Rasenmäher Honda HRD536CHX	19.03.2011	0,0	10,0	0,00	0,00	0,00	0,00	0,00	0,00
3/0230001/01099	Kuhn Böschungsmulcher TB211	30.06.2010	0,0	10,0	0,00	0,00	0,00	0,00	0,00	0,00
3/0230001/01101	1 Stihl Heckenschere HS81R/75	10.05.2012	0,0	10,0	0,00	0,00	0,00	0,00	0,00	0,00
3/0230001/01105	Bauhof - 1 Leichtgutschaufel	24.04.2015	1,0	10,0	198,00	0,00	0,00	0,00	99,00	99,00
3/0230001/01106	Motorsense Stihl KM130R	13.10.2015	1,5	10,0	754,34	0,00	0,00	0,00	301,74	452,60
3/0230001/01109	1 Stk. Rasenmäher OKAY	11.06.2013	0,0	10,0	0,00	0,00	0,00	0,00	0,00	0,00
3/0230001/01110	1 Rasenmäher OKAY	14.06.2013	0,0	10,0	0,00	0,00	0,00	0,00	0,00	0,00
3/0230001/01116	Kehrmaschine 70/20 manuell	04.09.2012	0,0	10,0	0,00	0,00	0,00	0,00	0,00	0,00
3/0230001/01117	1 Arbeitskorb TK 300 KG;	27.05.2013	0,0	10,0	0,00	0,00	0,00	0,00	0,00	0,00
3/0230001/01119	1 Rasenmäher Öko Profi	21.07.2016	2,5	10,0	196,00	0,00	0,00	0,00	56,00	140,00

Ansatz MVAG Konto	Bezeichnung	Inbetrieb- nahme	RND	ND	Buchwert 31.12.2022	Zugänge/ + Umbuchungen -	Abgänge/	Wertaufholung+/ Wertminderung-	Abschreibung	Buchwert 31.12.2023
3/0230001/01123	BEER RE19080329 AKKU-PAKET	20.08.2019	5,5	10,0	1.296,90	0,00	0,00	0,00	199,52	1.097,38
1311	Investitionszuschüsse von Trägern öffentlichen Rechts				-181.271,30	0,00	0,00	0,00	-78,57	-181.192,73
2/0040012/01157	LED Projekt GÜ Umstellung 2020 - Zweckzuschuss KIG	18.11.2020			-180.524,87	0,00	0,00	0,00	0,00	-180.524,87
4/0040012/01184	KT Beethoven Gasse 2017	04.12.2018	8,5	15,0	-746,43	0,00	0,00	0,00	-78,57	-667,86
612100	Gemeindestraßen				0,00	248.724,00	0,00	0,00	3.768,55	244.955,45
1021	Grundstücke, Grundstückseinrichtungen und Infrastruktur				0,00	248.724,00	0,00	0,00	3.768,55	244.955,45
2/0040001/01199	Anton Rauchstraße - Sanierung 2023	14.11.2023	32,5	33,0	0,00	248.724,00	0,00	0,00	3.768,55	244.955,45
616000	Konkurrenzstraßen				47.722,26	27.969,20	26.119,32	0,00	307,46	49.264,68
1021	Grundstücke, Grundstückseinrichtungen und Infrastruktur				64.777,25	27.969,20	0,00	0,00	2.671,56	90.074,89
2/0040001/01138	Eurovelo 9a-Radroute	03.12.2013	22,5	33,0	15.176,42	0,00	0,00	0,00	645,81	14.530,61
2/0040001/01195	Triestingau-Radweg Optimierungsphase B17	14.09.2021	30,5	33,0	49.600,83	27.969,20	0,00	0,00	2.025,75	75.544,28
1311	Investitionszuschüsse von Trägern öffentlichen Rechts				-8.113,63	0,00	26.119,32	0,00	-1.086,76	-33.146,19
2/0040001/01196	KT Triestingau-Radweg Optimierungsphase B17	11.10.2021	30,5	33,0	-8.113,63	0,00	26.119,32	0,00	-1.086,76	-33.146,19
1313	Investitionszuschüsse von Übrigen				-8.941,36	0,00	0,00	0,00	-1.277,34	-7.664,02
2/0040002/01133	KT Rastplatz	01.01.2020	6,0	10,0	-8.941,36	0,00	0,00	0,00	-1.277,34	-7.664,02
616100	Radweg Günselsdorf - Leobersdorf				-5.667,00	0,00	0,00	0,00	0,00	-5.667,00
1311	Investitionszuschüsse von Trägern öffentlichen Rechts				-5.667,00	0,00	0,00	0,00	0,00	-5.667,00
2/0040001/01198	KT Radweg Günselsdorf Leobersdorf	11.10.2021			-5.667,00	0,00	0,00	0,00	0,00	-5.667,00
639000	Sonstige Einrichtungen und Maßnahmen				82.327,03	0,00	0,00	0,00	0,00	82.327,03
1023	Wasser- und Abwasserbauten und -anlagen				82.327,03	0,00	0,00	0,00	0,00	82.327,03
2/0080002/01183	HWS-Projekt				82.327,03	0,00	0,00	0,00	0,00	82.327,03
640000	Einrichtungen u.Maßn.n.d.Stvo				20.955,69	0,00	0,00	0,00	2.486,19	18.469,50
1021	Grundstücke, Grundstückseinrichtungen und Infrastruktur				14.538,21	0,00	0,00	0,00	1.823,61	12.714,60
2/0040012/01156	Leobersdorferstraße B18/KUZE	19.10.2020	6,5	10,0	11.959,99	0,00	0,00	0,00	1.594,67	10.365,32
4/0040012/00010	Verkehrszeichen	16.01.2019	10,0	15,0	297,02	0,00	0,00	0,00	27,00	270,02
4/0040012/00011	Verkehrsspiegel 2018	28.09.2018	9,5	15,0	432,52	0,00	0,00	0,00	41,19	391,33
4/0040012/00009	Verkehrsspiegel 2019	24.09.2019	10,5	15,0	1.848,68	0,00	0,00	0,00	160,75	1.687,93
1024	Sonderanlagen				6.417,48	0,00	0,00	0,00	662,58	5.754,90
2/0040012/01152	2x VK-Spiegel mit Bef.Mat.	18.02.2020	11,0	15,0	1.783,91	0,00	0,00	0,00	148,66	1.635,25
2/0040012/01153	Kreuzung B17,Flugfeldstraße	12.03.2020	11,0	15,0	151,83	0,00	0,00	0,00	12,65	139,18
2/0040012/01155	Parkplatz B17	24.07.2020	11,5	15,0	733,32	0,00	0,00	0,00	58,67	674,65
2/0040012/01159	Verkehrsschilder inkl. Zusatztafeln u. Befestigungsmaterial	06.05.2022	13,0	15,0	2.542,61	0,00	0,00	0,00	181,62	2.360,99

Ansatz MVAG Konto	Bezeichnung	Inbetrieb- nahme	RND	ND	Buchwert 31.12.2022	Zugänge/ + Umbuchungen -	Abgänge/ -	Wertaufholung+/ Wertminderung-	Abschreibung	Buchwert 31.12.2023
3/0040001/01166	Absicherung Aspangbahn	13.03.2014	23,0	33,0	331,68	0,00	0,00	0,00	13,82	317,86
3/0040012/01094	Vk-Spiegel komplett u. Steher	21.10.2009	0,5	15,0	52,31	0,00	0,00	0,00	34,87	17,44
3/0040012/01107	Drei-Wege-Spiegel	20.01.2015	6,0	15,0	191,01	0,00	0,00	0,00	27,29	163,72
3/0040012/01108	2 Stk. Verkehrsspiegel	16.04.2013	4,0	15,0	218,67	0,00	0,00	0,00	43,73	174,94
3/0040012/01129	Div. Vk-Zeichen laut VO der	23.06.2008	0,0	15,0	0,00	0,00	0,00	0,00	0,00	0,00
3/0040012/01133	Leuchtsäule m. Leitwinkelfolie	18.02.2009	0,0	15,0	51,26	0,00	0,00	0,00	51,26	0,00
3/0040012/01136	VKZ-Wiener Str. Parkplatz	28.01.2010	1,0	15,0	114,23	0,00	0,00	0,00	57,12	57,11
3/0040012/01157	VK-Sicherheit Brennergasse	07.09.2015	6,5	15,0	246,65	0,00	0,00	0,00	32,89	213,76
4/0040012/01084	Herzog, 1 Fahrtrichtungsanzeiger	20.04.2006	0,0	15,0	0,00	0,00	0,00	0,00	0,00	0,00
710000	Land- und Forstwirtschaftl. Wegebau				263.047,12	0,00	0,00	0,00	30.640,30	232.406,82
1021	Grundstücke, Grundstückseinrichtungen und Infrastruktur				267.499,90	0,00	0,00	0,00	31.184,74	236.315,16
2/0040001/00660	Friedhof / Fahrbahn Fläche 251,88 m², Oberfläche Asphalt, 01.01.1993	01.01.1993	1,6	33,0	992,25	0,00	0,00	0,00	381,63	610,62
2/0040001/00661	Friedhof / Fahrbahn Fläche 172,34 m², Oberfläche Asphalt, 01.01.2000	01.01.2000	8,2	33,0	2.402,32	0,00	0,00	0,00	261,12	2.141,20
2/0040001/00756	Blumauerstraße / Fahrbahn Fläche 7.565,76 m², Oberfläche 01.01.2000	01.01.2000	8,2	33,0	105.462,12	0,00	0,00	0,00	11.463,27	93.998,85
2/0040001/00801	Blumauerstraße / Fahrbahn Fläche 3.878,96 m², Oberfläche 01.01.1993	01.01.1993	1,6	33,0	15.280,76	0,00	0,00	0,00	5.877,22	9.403,54
2/0040001/00802	Blumauerstraße / Fahrbahn Fläche 77,76 m², Oberfläche A 01.01.2006	01.01.2006	14,8	33,0	1.861,52	0,00	0,00	0,00	117,82	1.743,70
2/0040001/00803	Kirchenfeld Hauptweg / Fahrbahn Fläche 2.748,24 m², Obe 01.01.2000	01.01.2000	8,2	33,0	38.308,80	0,00	0,00	0,00	4.164,00	34.144,80
2/0040001/00804	Kirchenfeld Hauptweg / Fahrbahn Fläche 1.649,91 m², Obe 01.01.2006	01.01.2006	14,8	33,0	39.497,86	0,00	0,00	0,00	2.499,86	36.998,00
2/0040001/00841	Triestingauradweg / Geh- und Radweg Fläche 1.559,38 m². 01.01.2006	01.01.2006	14,8	33,0	31.508,42	0,00	0,00	0,00	1.994,20	29.514,22
2/0040002/01132	Güterwege 2019	30.09.2019	5,5	10,0	6.540,53	0,00	0,00	0,00	1.006,24	5.534,29
2/0040002/01134	Güterwegeerhaltung Günselsdorf 2020	21.07.2020	6,5	10,0	25.645,32	0,00	0,00	0,00	3.419,38	22.225,94
2/0040002/00799	Neurißweg / Fahrbahn Fläche 4.317,80 m², Oberfläche Sch 01.01.2013	01.01.2013	0,0	10,0	0,00	0,00	0,00	0,00	0,00	0,00
2/0040002/00800	Krautgärten-Langäcker 1 / Fahrbahn Fläche 1.740,51 m², C 01.01.2013	01.01.2013	0,0	10,0	0,00	0,00	0,00	0,00	0,00	0,00
2/0040002/00805	Gsuch Hauptweg / Fahrbahn Fläche 2.311,62 m², Oberfläche 01.01.2013	01.01.2013	0,0	10,0	0,00	0,00	0,00	0,00	0,00	0,00
2/0040002/00834	Satzweg / Fahrbahn Fläche 2.418,24 m², Oberfläche Erdwe 01.01.2017	01.01.2017	0,0	10,0	0,00	0,00	0,00	0,00	0,00	0,00
2/0040002/00836	Gsuch 1 / Fahrbahn Fläche 1.017,87 m², Oberfläche Erdwe 01.01.2017	01.01.2017	0,0	10,0	0,00	0,00	0,00	0,00	0,00	0,00
2/0040002/00850	Grenzweg Kottlingbrunn / Fahrbahn Fläche 1.635,96 m², Ot 01.01.2017	01.01.2017	0,0	10,0	0,00	0,00	0,00	0,00	0,00	0,00
2/0040002/00852	Neuriß 1 / Fahrbahn Fläche 2.680,32 m², Oberfläche Erdwe 01.01.2017	01.01.2017	0,0	10,0	0,00	0,00	0,00	0,00	0,00	0,00
2/0040002/00853	Gsuch 2 / Fahrbahn Fläche 2.563,83 m², Oberfläche Schott 01.01.2013	01.01.2013	0,0	10,0	0,00	0,00	0,00	0,00	0,00	0,00
2/0040002/00854	Oberfeld 1 / Fahrbahn Fläche 180,36 m², Oberfläche Schot 01.01.2013	01.01.2013	0,0	10,0	0,00	0,00	0,00	0,00	0,00	0,00
2/0040002/00856	Krautgärten-Langäcker 2 / Fahrbahn Fläche 1.896,21 m², C 01.01.2013	01.01.2013	0,0	10,0	0,00	0,00	0,00	0,00	0,00	0,00
2/0040002/00857	Mitterfeld 2 / Fahrbahn Fläche 1.493,88 m², Oberfläche Sch 01.01.2013	01.01.2013	0,0	10,0	0,00	0,00	0,00	0,00	0,00	0,00
2/0040002/00858	Kirchenfeld 3 / Fahrbahn Fläche 2.523,72 m², Oberfläche S 01.01.2013	01.01.2013	0,0	10,0	0,00	0,00	0,00	0,00	0,00	0,00
2/0040002/00859	Gsuch 4 / Fahrbahn Fläche 1.436,37 m², Oberfläche Schott 01.01.2013	01.01.2013	0,0	10,0	0,00	0,00	0,00	0,00	0,00	0,00
2/0040002/00860	Wiesenäcker 2 / Fahrbahn Fläche 1.755,72 m², Oberfläche 01.01.2013	01.01.2013	0,0	10,0	0,00	0,00	0,00	0,00	0,00	0,00
2/0040002/00861	Langäcker / Fahrbahn Fläche 1.389,09 m², Oberfläche Sch 01.01.2013	01.01.2013	0,0	10,0	0,00	0,00	0,00	0,00	0,00	0,00
2/0040002/00862	Kirchenfeld 2 / Fahrbahn Fläche 2.527,71 m², Oberfläche S 01.01.2013	01.01.2013	0,0	10,0	0,00	0,00	0,00	0,00	0,00	0,00
2/0040002/00863	Wiesenäcker 1 / Fahrbahn Fläche 2.212,05 m², Oberfläche 01.01.2013	01.01.2013	0,0	10,0	0,00	0,00	0,00	0,00	0,00	0,00

Ansatz MVAG Konto	Bezeichnung	Inbetrieb- nahme	RND	ND	Buchwert 31.12.2022	Zugänge/ + Umbuchungen	Abgänge/ -	Wertaufholung+/ Wertminderung-	Abschreibung	Buchwert 31.12.2023
2/0040002/00864	Gsuch 1 / Fahrbahn Fläche 1.416,45 m², Oberfläche Schott	01.01.2013	0,0	10,0	0,00	0,00	0,00	0,00	0,00	0,00
2/0040002/00865	Kirchenfeld 1 / Fahrbahn Fläche 2.446,14 m², Oberfläche S	01.01.2013	0,0	10,0	0,00	0,00	0,00	0,00	0,00	0,00
2/0040002/00866	Oberfeld 3 / Fahrbahn Fläche 1.628,07 m², Oberfläche Sch	01.01.2013	0,0	10,0	0,00	0,00	0,00	0,00	0,00	0,00
2/0040002/00868	Oberfeld 2 / Fahrbahn Fläche 1.228,26 m², Oberfläche Sch	01.01.2013	0,0	10,0	0,00	0,00	0,00	0,00	0,00	0,00
2/0040002/00869	Mitterfeld 1 / Fahrbahn Fläche 996,03 m², Oberfläche Scho	01.01.2013	0,0	10,0	0,00	0,00	0,00	0,00	0,00	0,00
2/0040002/00870	Setzweg 1 / Fahrbahn Fläche 2.437,26 m², Oberfläche Sch	01.01.2013	0,0	10,0	0,00	0,00	0,00	0,00	0,00	0,00
2/0040002/00871	Wiesenäcker 3 / Fahrbahn Fläche 970,77 m², Oberfläche S	01.01.2013	0,0	10,0	0,00	0,00	0,00	0,00	0,00	0,00
2/0040002/00872	Mitterfeld 3 / Fahrbahn Fläche 1.437,66 m², Oberfläche Erd	01.01.2017	0,0	10,0	0,00	0,00	0,00	0,00	0,00	0,00
2/0040002/00873	Grenzweg Kottlingbrunn / Fahrbahn Fläche 35,43 m², Oberf	01.01.2013	0,0	10,0	0,00	0,00	0,00	0,00	0,00	0,00
2/0040002/00874	Klarau / Fahrbahn Fläche 1.824,30 m², Oberfläche Erdweg,	01.01.2017	0,0	10,0	0,00	0,00	0,00	0,00	0,00	0,00
1311	Investitionszuschüsse von Trägern öffentlichen Rechts				-4.452,78	0,00	0,00	0,00	-544,44	-3.908,34
1/0030002/00990	Güterwegeerhaltung	24.11.2020			0,00	0,00	0,00	0,00	0,00	0,00
2/0040002/01135	Güterwegeerhaltung 2020 BZ St8	07.10.2020	6,5	10,0	-1.312,50	0,00	0,00	0,00	-175,00	-1.137,50
2/0040002/01136	Güterwegeerhaltung 2021 BZ St8	11.11.2021	7,5	10,0	-3.140,28	0,00	0,00	0,00	-369,44	-2.770,84
813000 Abfallabfuhr					0,00	0,00	0,00	0,00	0,00	0,00
1026	Amts-, Betriebs- und Geschäftsausstattung				0,00	0,00	0,00	0,00	0,00	0,00
3/0500002/01141	Biomat Gassi Sackspender kompl	22.10.2014	0,0	8,0	0,00	0,00	0,00	0,00	0,00	0,00
814000 Straßenreinigung					0,00	0,00	0,00	0,00	0,00	0,00
1025	Technische Anlagen, Fahrzeuge und Maschinen				0,00	0,00	0,00	0,00	0,00	0,00
3/0150002/01092	Lindner Geo 103 A	22.10.2012	0,0	10,0	0,00	0,00	0,00	0,00	0,00	0,00
3/0150002/01135	1 Stk. E-Racer Toskana	02.06.2009	0,0	10,0	0,00	0,00	0,00	0,00	0,00	0,00
3/0230001/01100	Lindner Geo 103 A	01.12.2011	0,0	10,0	0,00	0,00	0,00	0,00	0,00	0,00
815000 Park- und Gartenanlagen,kinderspielpl.					19.889,46	14.413,93	0,00	0,00	3.615,05	30.688,34
1021	Grundstücke, Grundstückseinrichtungen und Infrastruktur				19.889,46	14.413,93	0,00	0,00	3.615,05	30.688,34
2/0040013/01096	Aushubarbeiten Spielplatz L.7	23.08.2011	20,5	33,0	10.498,56	0,00	0,00	0,00	488,31	10.010,25
2/0040013/01102	Spielplatz Leob. Str. 7	04.01.2010	19,0	33,0	3.834,35	0,00	0,00	0,00	191,72	3.642,63
2/0040013/01122	Je 1 Federwippe f. Spiellpl.	10.08.2015	24,5	33,0	1.154,00	0,00	0,00	0,00	45,25	1.108,75
2/0040013/01127	Spielplatz Ferd.Raimundg.,DSTM	18.07.2019	28,5	33,0	1.481,74	0,00	0,00	0,00	50,23	1.431,51
2/0040013/01128	Spielplatz Leobersd.str.7,DSTM	18.07.2019	28,5	33,0	2.920,81	0,00	0,00	0,00	99,01	2.821,80
2/0040013/01129	Europaplatz: Sandmuldeneinfassung	23.06.2023	33,0	33,0	0,00	1.399,50	0,00	0,00	1.399,50	0,00
2/0040013/01130	Europaplatz: Sandkistennetzabdeckung	23.06.2023	33,0	33,0	0,00	954,30	0,00	0,00	954,30	0,00
2/0040013/01131	Aushubarbeiten u. Fallschutzkies	26.06.2023	32,0	33,0	0,00	4.542,13	0,00	0,00	137,64	4.404,49
2/0040013/01132	Spielkombination Helena - Europaplatz	29.06.2023	32,0	33,0	0,00	6.438,00	0,00	0,00	195,09	6.242,91
2/0040013/01133	Zaunfeld	07.09.2023	9,5	10,0	0,00	1.080,00	0,00	0,00	54,00	1.026,00

Ansatz MVAG Konto	Bezeichnung	Inbetrieb- nahme	RND	ND	Buchwert 31.12.2022	Zugänge/ + Umbuchungen	Abgänge/ -	Wertaufholung+/ Wertminderung-	Abschreibung	Buchwert 31.12.2023
820000	Wirtschaftshöfe Ankauf Kommunalfahrzeuge				153.837,25	988,00	0,00	0,00	19.004,24	135.821,01
1025	Technische Anlagen, Fahrzeuge und Maschinen				154.495,68	988,00	0,00	0,00	18.662,80	136.820,88
2/0040008/00001	Rolltore	17.10.2019	15,5	20,0	7.152,75	0,00	0,00	0,00	433,50	6.719,25
2/0150002/00001	Elektroauto Nissan E-NV 200	04.03.2021	7,0	10,0	30.481,59	0,00	0,00	0,00	3.810,20	26.671,39
2/0240001/00001	Wirtschaftshof Rolltore 2020	01.07.2020	6,5	10,0	2.427,60	0,00	0,00	0,00	323,68	2.103,92
3/0230001/01114	Makita Bohrhammer	16.03.2015	1,0	10,0	184,27	0,00	0,00	0,00	92,14	92,13
3/0230001/01115	Bauhof - Hilti Schlagschrauber	29.10.2015	1,5	10,0	150,56	0,00	0,00	0,00	60,22	90,34
3/0230001/01118	je 1 Stk. Akku-Bohrschrauber,	02.02.2016	2,0	10,0	229,28	0,00	0,00	0,00	76,43	152,85
3/0230001/01120	1 Stk. Benzinmotorsäge	01.02.2016	2,0	10,0	179,17	0,00	0,00	0,00	59,72	119,45
3/0230001/01125	Motorsense Stihl FS 131	18.09.2018	4,5	10,0	294,57	0,00	0,00	0,00	53,56	241,01
3/0230001/01126	RLH Rasenmäher ÖKO Profi 1Stk	30.06.2018	4,0	10,0	245,23	0,00	0,00	0,00	49,05	196,18
4/0150002/01078	Ford Pritsche BH-995KE	22.10.2014	0,5	10,0	2.935,00	0,00	0,00	0,00	1.956,67	978,33
4/0150002/01080	Kubota BN-450HC	01.01.1900	0,0	10,0	0,00	0,00	0,00	0,00	0,00	0,00
4/0150002/01081	Kubota BN-856KG	20.11.2010	0,0	10,0	0,00	0,00	0,00	0,00	0,00	0,00
4/0150002/01082	Lindner BN-906GY	01.01.1900	0,0	10,0	0,00	0,00	0,00	0,00	0,00	0,00
4/0150002/01186	Fiat Doblo BN-764 GS	19.10.2021	10,0	10,0	-398,78	0,00	0,00	0,00	0,00	-398,78
5/0150002/00002	Kommunaltraktor Steyr Expert CVT 4120	14.11.2022	8,5	10,0	110.614,44	988,00	0,00	0,00	11.747,63	99.854,81
1026	Amts-, Betriebs- und Geschäftsausstattung				8.123,79	0,00	0,00	0,00	1.439,22	6.684,57
5/0230001/00001	Honda Rasenmäher	23.06.2020	1,0	5,0	971,04	0,00	0,00	0,00	485,52	485,52
5/0230001/00002	Bauhof - Mulcher TA/S 220	10.08.2020	6,5	10,0	7.152,75	0,00	0,00	0,00	953,70	6.199,05
1311	Investitionszuschüsse von Trägern öffentlichen Rechts				-8.782,22	0,00	0,00	0,00	-1.097,78	-7.684,44
2/0150002/00002	KT Elektroauto Nissan E-NV 200	27.04.2022	7,0	9,0	-8.782,22	0,00	0,00	0,00	-1.097,78	-7.684,44
820001	Wirtschaftshof Sanierung Heizung				0,00	10.296,67	0,00	0,00	0,00	10.296,67
1021	Grundstücke, Grundstückseinrichtungen und Infrastruktur				0,00	10.296,67	0,00	0,00	0,00	10.296,67
2/0120001/00001	Sanierung Heizung Bauhof	18.01.2024	15,0	15,0	0,00	10.296,67	0,00	0,00	0,00	10.296,67
840000	Grundbesitz				4.392.118,35	15.000,00	300,00	0,00	0,00	4.406.818,35
1021	Grundstücke, Grundstückseinrichtungen und Infrastruktur				4.392.118,35	15.000,00	300,00	0,00	0,00	4.406.818,35
1/0010001/00966	Grundstück Nr. 1356, KG-Nr. 04010, Sonstige Freizeitfläch	01.01.1900			604,00	0,00	0,00	0,00	0,00	604,00
1/0010001/00968	Grundstück Nr. 1448, KG-Nr. 04010, Sonstige Freizeitfläch	01.01.1900			1.226,00	0,00	0,00	0,00	0,00	1.226,00
1/0020001/01007	Grundstück Nr. 29/10, KG-Nr. 04010, Bauflächen, Europap	01.01.1900			44.850,00	0,00	0,00	0,00	0,00	44.850,00
1/0020001/01010	Grundstück Nr. 29/5, KG-Nr. 04010, Bauflächen, Leobersd	01.01.1900			31.330,00	0,00	0,00	0,00	0,00	31.330,00
1/0020001/01012	Grundstück Nr. 29/6, KG-Nr. 04010, Bauflächen, Europaple	01.01.1900			34.840,00	0,00	0,00	0,00	0,00	34.840,00
1/0020001/01013	Grundstück Nr. 29/8, KG-Nr. 04010, Bauflächen, Gebäude,	01.01.1900			3.510,00	0,00	0,00	0,00	0,00	3.510,00
1/0020001/01017	Grundstück Nr. 39/1, KG-Nr. 04010, Bauflächen, Europaple	01.01.1900			54.470,00	0,00	0,00	0,00	0,00	54.470,00
1/0020001/01019	Grundstück Nr. 39/5, KG-Nr. 04010, Bauflächen, Europaple	01.01.1900			66.950,00	0,00	0,00	0,00	0,00	66.950,00
1/0020001/01047	Grundstück Nr. 51/2, KG-Nr. 04010, Bauflächen, Wr. Neust	01.01.1900			43.030,00	0,00	0,00	0,00	0,00	43.030,00

Ansatz MVAG Konto	Bezeichnung	Inbetrieb- nahme	RND	ND	Buchwert 31.12.2022	Zugänge/ + Umbuchungen -	Abgänge/	Wertaufholung+/ Wertminderung-	Abschreibung	Buchwert 31.12.2023
1/0020001/00880	Grundstück Nr. 1/20, KG-Nr. 04010, Bauflächen, F. Zöchlin	01.01.1900			62.660,00	0,00	0,00	0,00	0,00	62.660,00
1/0020001/00941	Grundstück Nr. 1133, KG-Nr. 04010, Bauflächen Gebäude,	01.01.1900			22.686,35	0,00	0,00	0,00	0,00	22.686,35
1/0020001/00944	Grundstück Nr. 1140/1, KG-Nr. 04010, Bauflächen Gebäud	01.01.1900			1.430,00	0,00	0,00	0,00	0,00	1.430,00
1/0020001/00946	Grundstück Nr. 1140/3, KG-Nr. 04010, Bauflächen, Wiener	01.01.1900			16.640,00	0,00	0,00	0,00	0,00	16.640,00
1/0020001/00949	Grundstück Nr. 1143, KG-Nr. 04010, Bauflächen Gebäude,	01.01.1900			7,00	0,00	0,00	0,00	0,00	7,00
1/0020001/00954	Grundstück Nr. 116, KG-Nr. 04010, Bauflächen Gebäude, F	01.01.1900			39.520,00	0,00	0,00	0,00	0,00	39.520,00
1/0020001/00955	Grundstück Nr. 116, KG-Nr. 04010, Bauflächen Gebäuden	01.01.1900			390,00	0,00	0,00	0,00	0,00	390,00
1/0020001/00957	Grundstück Nr. 117/1, KG-Nr. 04010, Bauflächen Gebäude	01.01.1900			101.920,00	0,00	0,00	0,00	0,00	101.920,00
1/0020001/00960	Grundstück Nr. 119, KG-Nr. 04010, Bauflächen, Teesdorfer	01.01.1900			51.480,00	0,00	0,00	0,00	0,00	51.480,00
1/0020001/00961	Grundstück Nr. 119, KG-Nr. 04010, Bauflächen, Teesdorfer	01.01.1900			44.590,00	0,00	0,00	0,00	0,00	44.590,00
1/0020001/00964	Grundstück Nr. 1355, KG-Nr. 04010, Bauflächen Gebäude,	01.01.1900			26,00	0,00	0,00	0,00	0,00	26,00
1/0020001/00979	Grundstück Nr. 167, KG-Nr. 04010, Bauflächen, Anton Rau	01.01.1900			73.190,00	0,00	0,00	0,00	0,00	73.190,00
1/0020001/00980	Grundstück Nr. 167, KG-Nr. 04010, Bauflächen, Anton Rau	01.01.1900			39.780,00	0,00	0,00	0,00	0,00	39.780,00
1/0020001/00981	Grundstück Nr. 172/1, KG-Nr. 04010, Bauflächen Gebäude	01.01.1900			11.830,00	0,00	0,00	0,00	0,00	11.830,00
1/0020001/00983	Grundstück Nr. 172/3, KG-Nr. 04010, Bauflächen, Blumaue	01.01.1900			69.160,00	0,00	0,00	0,00	0,00	69.160,00
1/0020001/00985	Grundstück Nr. 173, KG-Nr. 04010, Bauflächen, Wr. Neustä	01.01.1900			167.180,00	0,00	0,00	0,00	0,00	167.180,00
1/0020001/00992	Grundstück Nr. 25/38, KG-Nr. 04010, Bauflächen, Dr.Th.Kč	01.01.1900			81.510,00	0,00	0,00	0,00	0,00	81.510,00
1/0020002/01002	Grundstück Nr. 25/96, KG-Nr. 04010, Sonstige Betriebsfläc	01.01.1900			0,00	0,00	0,00	0,00	0,00	0,00
1/0020002/01021	Grundstück Nr. 400/2, KG-Nr. 04010, Sonstige Friedhöfe, F	01.01.1900			18.226,00	0,00	0,00	0,00	0,00	18.226,00
1/0020002/01022	Grundstück Nr. 405, KG-Nr. 04010, Sonstige Friedhöfe, Flä	01.01.1900			56.654,00	0,00	0,00	0,00	0,00	56.654,00
1/0020002/01023	Grundstück Nr. 413/2, KG-Nr. 04010, Sonstige Friedhöfe, F	01.01.1900			11.999,00	0,00	0,00	0,00	0,00	11.999,00
1/0020002/00881	Grundstück Nr. 1/20, KG-Nr. 04010, Sonstige, F. Zöchlings	01.01.1900			84.240,00	0,00	0,00	0,00	0,00	84.240,00
1/0020002/00920	Grundstück Nr. 1114, KG-Nr. 04010, Sonstige Friedhöfe, Fl	01.01.1900			178,00	0,00	0,00	0,00	0,00	178,00
1/0020004/01000	Grundstück Nr. 25/63, KG-Nr. 04010, Sonstige Verkehrsrar	01.01.1900			2.340,00	0,00	0,00	0,00	0,00	2.340,00
1/0020004/01001	Grundstück Nr. 25/88, KG-Nr. 04010, Sonstige Straßenverk	01.01.1900			4.239,00	0,00	0,00	0,00	0,00	4.239,00
1/0020004/01003	Grundstück Nr. 25/98, KG-Nr. 04010, Sonstige Straßenverk	01.01.1900			1.983,00	0,00	0,00	0,00	0,00	1.983,00
1/0020004/01004	Grundstück Nr. 27/84, KG-Nr. 04010, Sonstige Verkehrsrar	01.01.1900			22.230,00	0,00	0,00	0,00	0,00	22.230,00
1/0020004/01005	Grundstück Nr. 27/85, KG-Nr. 04010, Sonstige Straßenverk	01.01.1900			23.686,00	0,00	0,00	0,00	0,00	23.686,00
1/0020004/01006	Grundstück Nr. 27/86, KG-Nr. 04010, Sonstige Straßenverk	01.01.1900			10.976,00	0,00	0,00	0,00	0,00	10.976,00
1/0020004/01016	Grundstück Nr. 383/5, KG-Nr. 04010, Sonstige Straßenverk	01.01.1900			902,00	0,00	0,00	0,00	0,00	902,00
1/0020004/01025	Grundstück Nr. 477/2, KG-Nr. 04010, Sonstige Straßenverk	01.01.1900			473,00	0,00	0,00	0,00	0,00	473,00
1/0020004/01026	Grundstück Nr. 477/22, KG-Nr. 04010, Sonstige Straßenve	01.01.1900			3.767,00	0,00	0,00	0,00	0,00	3.767,00
1/0020004/01027	Grundstück Nr. 477/25, KG-Nr. 04010, Sonstige Straßenve	01.01.1900			117,00	0,00	0,00	0,00	0,00	117,00
1/0020004/01028	Grundstück Nr. 478/2, KG-Nr. 04010, Sonstige Straßenverk	01.01.1900			1.038,00	0,00	0,00	0,00	0,00	1.038,00
1/0020004/01029	Grundstück Nr. 479/3, KG-Nr. 04010, Sonstige Straßenverk	01.01.1900			340,00	0,00	0,00	0,00	0,00	340,00
1/0020004/01030	Grundstück Nr. 485/1, KG-Nr. 04010, Sonstige Straßenverk	01.01.1900			488,00	0,00	0,00	0,00	0,00	488,00
1/0020004/01031	Grundstück Nr. 485/10, KG-Nr. 04010, Sonstige Straßenve	01.01.1900			567,00	0,00	0,00	0,00	0,00	567,00
1/0020004/01032	Grundstück Nr. 485/19, KG-Nr. 04010, Sonstige Straßenve	01.01.1900			517,00	0,00	0,00	0,00	0,00	517,00
1/0020004/01033	Grundstück Nr. 496/14, KG-Nr. 04010, Sonstige Straßenve	01.01.1900			6.448,00	0,00	0,00	0,00	0,00	6.448,00

Ansatz MVAG Konto	Bezeichnung	Inbetrieb- nahme	RND	ND	Buchwert 31.12.2022	Zugänge/ + Umbuchungen -	Abgänge/	Wertaufholung+/ Wertminderung-	Abschreibung	Buchwert 31.12.2023
1/0020004/01034	Grundstück Nr. 496/15, KG-Nr. 04010, Sonstige Straßenve	01.01.1900			6.890,00	0,00	0,00	0,00	0,00	6.890,00
1/0020004/01035	Grundstück Nr. 496/16, KG-Nr. 04010, Sonstige Straßenve	01.01.1900			7.384,00	0,00	0,00	0,00	0,00	7.384,00
1/0020004/01036	Grundstück Nr. 496/17, KG-Nr. 04010, Sonstige Straßenve	01.01.1900			8.086,00	0,00	0,00	0,00	0,00	8.086,00
1/0020004/01037	Grundstück Nr. 499/10, KG-Nr. 04010, Sonstige Straßenve	01.01.1900			528,00	0,00	0,00	0,00	0,00	528,00
1/0020004/01038	Grundstück Nr. 499/11, KG-Nr. 04010, Sonstige Straßenve	01.01.1900			521,00	0,00	0,00	0,00	0,00	521,00
1/0020004/01039	Grundstück Nr. 499/12, KG-Nr. 04010, Sonstige Straßenve	01.01.1900			168,00	0,00	0,00	0,00	0,00	168,00
1/0020004/01040	Grundstück Nr. 499/9, KG-Nr. 04010, Sonstige Straßenverk	01.01.1900			543,00	0,00	0,00	0,00	0,00	543,00
1/0020004/01041	Grundstück Nr. 504/5, KG-Nr. 04010, Sonstige Straßenverk	01.01.1900			330,00	0,00	0,00	0,00	0,00	330,00
1/0020004/01042	Grundstück Nr. 504/7, KG-Nr. 04010, Sonstige Straßenverk	01.01.1900			477,00	0,00	0,00	0,00	0,00	477,00
1/0020004/01043	Grundstück Nr. 505/13, KG-Nr. 04010, Sonstige Straßenve	01.01.1900			4.342,00	0,00	0,00	0,00	0,00	4.342,00
1/0020004/01044	Grundstück Nr. 508/2, KG-Nr. 04010, Sonstige Straßenverk	01.01.1900			46,00	0,00	0,00	0,00	0,00	46,00
1/0020004/01045	Grundstück Nr. 51/1, KG-Nr. 04010, Sonstige Verkehrsran	01.01.1900			221,00	0,00	0,00	0,00	0,00	221,00
1/0020004/01046	Grundstück Nr. 51/16, KG-Nr. 04010, Sonstige Straßenverk	01.01.1900			93,00	0,00	0,00	0,00	0,00	93,00
1/0020004/01049	Grundstück Nr. 51/4, KG-Nr. 04010, Sonstige Straßenverke	01.01.1900			830,00	0,00	0,00	0,00	0,00	830,00
1/0020004/01050	Grundstück Nr. 51/7, KG-Nr. 04010, Sonstige Straßenverke	01.01.1900			118,00	0,00	0,00	0,00	0,00	118,00
1/0020004/01051	Grundstück Nr. 51/8, KG-Nr. 04010, Sonstige Straßenverke	01.01.1900			1.268,00	0,00	0,00	0,00	0,00	1.268,00
1/0020004/01053	Grundstück Nr. 514/3, KG-Nr. 04010, Sonstige Verkehrsra	01.01.1900			411,00	0,00	0,00	0,00	0,00	411,00
1/0020004/01055	Grundstück Nr. 59/1, KG-Nr. 04010, Sonstige Parkplätze, F	01.01.1900			49.686,00	0,00	0,00	0,00	0,00	49.686,00
1/0020004/01056	Grundstück Nr. 63/15, KG-Nr. 04010, Sonstige Straßenverk	01.01.1900			38.922,00	0,00	0,00	0,00	0,00	38.922,00
1/0020004/01058	Grundstück Nr. 63/31, KG-Nr. 04010, Sonstige Straßenverk	01.01.1900			10.062,00	0,00	0,00	0,00	0,00	10.062,00
1/0020004/01060	Grundstück Nr. 63/47, KG-Nr. 04010, Sonstige Verkehrsra	01.01.1900			7.228,00	0,00	0,00	0,00	0,00	7.228,00
1/0020004/01061	Grundstück Nr. 63/48, KG-Nr. 04010, Sonstige Straßenverk	01.01.1900			39.260,00	0,00	0,00	0,00	0,00	39.260,00
1/0020004/01062	Grundstück Nr. 795/2, KG-Nr. 04010, Sonstige Straßenverk	01.01.1900			27.872,00	0,00	0,00	0,00	0,00	27.872,00
1/0020004/01063	Grundstück Nr. 795/3, KG-Nr. 04010, Sonstige Verkehrsra	01.01.1900			23.972,00	0,00	0,00	0,00	0,00	23.972,00
1/0020004/01064	Grundstück Nr. 514/2	11.10.2021			366.580,00	0,00	0,00	0,00	0,00	366.580,00
1/0020004/00878	Grundstück Nr. 1/10, KG-Nr. 04010, Sonstige Straßenverke	01.01.1900			3.204,00	0,00	0,00	0,00	0,00	3.204,00
1/0020004/00879	Grundstück Nr. 1/19, KG-Nr. 04010, Sonstige Straßenverke	01.01.1900			128,00	0,00	0,00	0,00	0,00	128,00
1/0020004/00882	Grundstück Nr. 1/27, KG-Nr. 04010, Sonstige Straßenverke	01.01.1900			788,00	0,00	0,00	0,00	0,00	788,00
1/0020004/00883	Grundstück Nr. 1/28, KG-Nr. 04010, Sonstige Straßenverke	01.01.1900			1.208,00	0,00	0,00	0,00	0,00	1.208,00
1/0020004/00884	Grundstück Nr. 1/29, KG-Nr. 04010, Sonstige Straßenverke	01.01.1900			1.308,00	0,00	0,00	0,00	0,00	1.308,00
1/0020004/00885	Grundstück Nr. 1/43, KG-Nr. 04010, Sonstige Straßenverke	01.01.1900			601,00	0,00	0,00	0,00	0,00	601,00
1/0020004/00886	Grundstück Nr. 1/47, KG-Nr. 04010, Sonstige Straßenverke	01.01.1900			4.671,00	0,00	0,00	0,00	0,00	4.671,00
1/0020004/00888	Grundstück Nr. 1078/7, KG-Nr. 04010, Sonstige Straßenve	01.01.1900			667,00	0,00	0,00	0,00	0,00	667,00
1/0020004/00889	Grundstück Nr. 1082/1, KG-Nr. 04010, Sonstige Straßenve	01.01.1900			2.341,00	0,00	0,00	0,00	0,00	2.341,00
1/0020004/00890	Grundstück Nr. 1082/2, KG-Nr. 04010, Sonstige Straßenve	01.01.1900			322,00	0,00	0,00	0,00	0,00	322,00
1/0020004/00891	Grundstück Nr. 1082/3, KG-Nr. 04010, Sonstige Straßenve	01.01.1900			1.637,00	0,00	0,00	0,00	0,00	1.637,00
1/0020004/00892	Grundstück Nr. 1082/4, KG-Nr. 04010, Sonstige Straßenve	01.01.1900			3.414,00	0,00	0,00	0,00	0,00	3.414,00
1/0020004/00893	Grundstück Nr. 1085/1, KG-Nr. 04010, Sonstige Straßenve	01.01.1900			3.801,00	0,00	0,00	0,00	0,00	3.801,00
1/0020004/00894	Grundstück Nr. 1086, KG-Nr. 04010, Sonstige Straßenverk	01.01.1900			2.917,00	0,00	0,00	0,00	0,00	2.917,00

Ansatz MVAG Konto	Bezeichnung	Inbetrieb- nahme	RND	ND	Buchwert 31.12.2022	Zugänge/ + Umbuchungen -	Abgänge/	Wertaufholung+/ Wertminderung-	Abschreibung	Buchwert 31.12.2023
1/0020004/00895	Grundstück Nr. 1093/1, KG-Nr. 04010, Sonstige Straßenve	01.01.1900			1.960,00	0,00	0,00	0,00	0,00	1.960,00
1/0020004/00896	Grundstück Nr. 1094, KG-Nr. 04010, Sonstige Straßenverk	01.01.1900			2.658,00	0,00	0,00	0,00	0,00	2.658,00
1/0020004/00897	Grundstück Nr. 1095, KG-Nr. 04010, Sonstige Straßenverk	01.01.1900			2.610,00	0,00	0,00	0,00	0,00	2.610,00
1/0020004/00898	Grundstück Nr. 1096, KG-Nr. 04010, Sonstige Straßenverk	01.01.1900			3.314,00	0,00	0,00	0,00	0,00	3.314,00
1/0020004/00900	Grundstück Nr. 1097, KG-Nr. 04010, Sonstige Straßenverk	01.01.1900			945,00	0,00	0,00	0,00	0,00	945,00
1/0020004/00901	Grundstück Nr. 1098/2, KG-Nr. 04010, Sonstige Straßenve	01.01.1900			2.054,00	0,00	0,00	0,00	0,00	2.054,00
1/0020004/00902	Grundstück Nr. 1098/2, KG-Nr. 04010, Sonstige Verkehrs	01.01.1900			328,00	0,00	0,00	0,00	0,00	328,00
1/0020004/00903	Grundstück Nr. 1099, KG-Nr. 04010, Sonstige Straßenverk	01.01.1900			1.633,00	0,00	0,00	0,00	0,00	1.633,00
1/0020004/00904	Grundstück Nr. 1100, KG-Nr. 04010, Sonstige Straßenverk	01.01.1900			1.737,00	0,00	0,00	0,00	0,00	1.737,00
1/0020004/00905	Grundstück Nr. 1100, KG-Nr. 04010, Sonstige Verkehrsran	01.01.1900			51,00	0,00	0,00	0,00	0,00	51,00
1/0020004/00906	Grundstück Nr. 1101, KG-Nr. 04010, Sonstige Verkehrsran	01.01.1900			937,00	0,00	0,00	0,00	0,00	937,00
1/0020004/00907	Grundstück Nr. 1102, KG-Nr. 04010, Sonstige Straßenverk	01.01.1900			2.179,00	0,00	0,00	0,00	0,00	2.179,00
1/0020004/00908	Grundstück Nr. 1103, KG-Nr. 04010, Sonstige Straßenverk	01.01.1900			12.776,00	0,00	0,00	0,00	0,00	12.776,00
1/0020004/00909	Grundstück Nr. 1104, KG-Nr. 04010, Sonstige Straßenverk	01.01.1900			2.351,00	0,00	0,00	0,00	0,00	2.351,00
1/0020004/00910	Grundstück Nr. 1105, KG-Nr. 04010, Sonstige Straßenverk	01.01.1900			2.080,00	0,00	0,00	0,00	0,00	2.080,00
1/0020004/00911	Grundstück Nr. 1106, KG-Nr. 04010, Sonstige Straßenverk	01.01.1900			1.948,00	0,00	0,00	0,00	0,00	1.948,00
1/0020004/00912	Grundstück Nr. 1107/2, KG-Nr. 04010, Sonstige Verkehrs	01.01.1900			1.867,00	0,00	0,00	0,00	0,00	1.867,00
1/0020004/00913	Grundstück Nr. 1108, KG-Nr. 04010, Sonstige Straßenverk	01.01.1900			9.547,00	0,00	0,00	0,00	0,00	9.547,00
1/0020004/00914	Grundstück Nr. 1109, KG-Nr. 04010, Sonstige Straßenverk	01.01.1900			3.423,00	0,00	0,00	0,00	0,00	3.423,00
1/0020004/00915	Grundstück Nr. 1110, KG-Nr. 04010, Sonstige Straßenverk	01.01.1900			3.350,00	0,00	0,00	0,00	0,00	3.350,00
1/0020004/00916	Grundstück Nr. 1111, KG-Nr. 04010, Sonstige Straßenverk	01.01.1900			3.255,00	0,00	0,00	0,00	0,00	3.255,00
1/0020004/00917	Grundstück Nr. 1112, KG-Nr. 04010, Sonstige Straßenverk	01.01.1900			640,00	0,00	0,00	0,00	0,00	640,00
1/0020004/00918	Grundstück Nr. 1113, KG-Nr. 04010, Sonstige Straßenverk	01.01.1900			175,00	0,00	0,00	0,00	0,00	175,00
1/0020004/00919	Grundstück Nr. 1114, KG-Nr. 04010, Sonstige Straßenverk	01.01.1900			419,00	0,00	0,00	0,00	0,00	419,00
1/0020004/00921	Grundstück Nr. 1115, KG-Nr. 04010, Sonstige Straßenverk	01.01.1900			2.649,00	0,00	0,00	0,00	0,00	2.649,00
1/0020004/00922	Grundstück Nr. 1116, KG-Nr. 04010, Sonstige Straßenverk	01.01.1900			2.657,00	0,00	0,00	0,00	0,00	2.657,00
1/0020004/00923	Grundstück Nr. 1117, KG-Nr. 04010, Sonstige Straßenverk	01.01.1900			2.524,00	0,00	0,00	0,00	0,00	2.524,00
1/0020004/00925	Grundstück Nr. 1118, KG-Nr. 04010, Sonstige Straßenverk	01.01.1900			3.122,00	0,00	0,00	0,00	0,00	3.122,00
1/0020004/00926	Grundstück Nr. 1119, KG-Nr. 04010, Sonstige Straßenverk	01.01.1900			2.551,00	0,00	0,00	0,00	0,00	2.551,00
1/0020004/00927	Grundstück Nr. 1120, KG-Nr. 04010, Sonstige Straßenverk	01.01.1900			3.061,00	0,00	0,00	0,00	0,00	3.061,00
1/0020004/00928	Grundstück Nr. 1121, KG-Nr. 04010, Sonstige Straßenverk	01.01.1900			231,00	0,00	0,00	0,00	0,00	231,00
1/0020004/00929	Grundstück Nr. 1122/2, KG-Nr. 04010, Sonstige, Anton Rat	01.01.1900			4.360,00	0,00	300,00	0,00	0,00	4.060,00
1/0020004/00930	Grundstück Nr. 1122/2, KG-Nr. 04010, Sonstige, Anton Rat	01.01.1900			360,00	0,00	0,00	0,00	0,00	360,00
1/0020004/00931	Grundstück Nr. 1122/5, KG-Nr. 04010, Sonstige Straßenve	01.01.1900			357,00	0,00	0,00	0,00	0,00	357,00
1/0020004/00932	Grundstück Nr. 1122/6, KG-Nr. 04010, Sonstige Straßenve	01.01.1900			368,00	0,00	0,00	0,00	0,00	368,00
1/0020004/00933	Grundstück Nr. 1122/7, KG-Nr. 04010, Sonstige Straßenve	01.01.1900			345,00	0,00	0,00	0,00	0,00	345,00
1/0020004/00934	Grundstück Nr. 1123/1, KG-Nr. 04010, Sonstige Verkehrs	01.01.1900			465,00	0,00	0,00	0,00	0,00	465,00
1/0020004/00935	Grundstück Nr. 1123/3, KG-Nr. 04010, Sonstige Verkehrs	01.01.1900			11.830,00	0,00	0,00	0,00	0,00	11.830,00
1/0020004/00936	Grundstück Nr. 1124/2, KG-Nr. 04010, Sonstige Verkehrs	01.01.1900			415,00	0,00	0,00	0,00	0,00	415,00

Ansatz MVAG Konto	Bezeichnung	Inbetrieb- nahme	RND	ND	Buchwert 31.12.2022	Zugänge/ + Umbuchungen -	Abgänge/	Wertaufholung+/ Wertminderung-	Abschreibung	Buchwert 31.12.2023
1/0020004/00937	Grundstück Nr. 1124/3, KG-Nr. 04010, Sonstige Verkehrsra	01.01.1900			256,00	0,00	0,00	0,00	0,00	256,00
1/0020004/00938	Grundstück Nr. 1125/3, KG-Nr. 04010, Sonstige Straßenve	01.01.1900			175,00	0,00	0,00	0,00	0,00	175,00
1/0020004/00939	Grundstück Nr. 1125/4, KG-Nr. 04010, Sonstige Straßenve	01.01.1900			115,00	0,00	0,00	0,00	0,00	115,00
1/0020004/00940	Grundstück Nr. 1125/5, KG-Nr. 04010, Sonstige Straßenve	01.01.1900			49,00	0,00	0,00	0,00	0,00	49,00
1/0020004/00942	Grundstück Nr. 1133, KG-Nr. 04010, Sonstige Straßenverk	01.01.1900			3.302,00	0,00	0,00	0,00	0,00	3.302,00
1/0020004/00943	Grundstück Nr. 1133, KG-Nr. 04010, Sonstige Verkehrsran	01.01.1900			42.276,00	0,00	0,00	0,00	0,00	42.276,00
1/0020004/00945	Grundstück Nr. 1140/1, KG-Nr. 04010, Sonstige Verkehrsra	01.01.1900			11.726,00	0,00	0,00	0,00	0,00	11.726,00
1/0020004/00947	Grundstück Nr. 1140/3, KG-Nr. 04010, Sonstige, Wienerstr.	01.01.1900			20.202,00	0,00	0,00	0,00	0,00	20.202,00
1/0020004/00948	Grundstück Nr. 1141, KG-Nr. 04010, Sonstige Verkehrsran	01.01.1900			2.222,00	0,00	0,00	0,00	0,00	2.222,00
1/0020004/00950	Grundstück Nr. 1143, KG-Nr. 04010, Sonstige Verkehrsran	01.01.1900			1.244,00	0,00	0,00	0,00	0,00	1.244,00
1/0020004/00951	Grundstück Nr. 1144, KG-Nr. 04010, Sonstige Straßenverk	01.01.1900			570,00	0,00	0,00	0,00	0,00	570,00
1/0020004/00952	Grundstück Nr. 1145, KG-Nr. 04010, Sonstige Straßenverk	01.01.1900			1.976,00	0,00	0,00	0,00	0,00	1.976,00
1/0020004/00953	Grundstück Nr. 1146, KG-Nr. 04010, Sonstige Straßenverk	01.01.1900			2.143,00	0,00	0,00	0,00	0,00	2.143,00
1/0020004/00959	Grundstück Nr. 117/2, KG-Nr. 04010, Sonstige Straßenverk	01.01.1900			17.420,00	0,00	0,00	0,00	0,00	17.420,00
1/0020004/00962	Grundstück Nr. 119, KG-Nr. 04010, Sonstige, Teesdorferstr	01.01.1900			650,00	0,00	0,00	0,00	0,00	650,00
1/0020004/00963	Grundstück Nr. 1354, KG-Nr. 04010, Sonstige Straßenverk	01.01.1900			41,00	0,00	0,00	0,00	0,00	41,00
1/0020004/00967	Grundstück Nr. 1446, KG-Nr. 04010, Sonstige Straßenverk	01.01.1900			1.059,00	0,00	0,00	0,00	0,00	1.059,00
1/0020004/00969	Grundstück Nr. 1449, KG-Nr. 04010, Sonstige Straßenverk	01.01.1900			1.523,00	0,00	0,00	0,00	0,00	1.523,00
1/0020004/00970	Grundstück Nr. 1460, KG-Nr. 04010, Sonstige Straßenverk	01.01.1900			2.116,00	0,00	0,00	0,00	0,00	2.116,00
1/0020004/00971	Grundstück Nr. 1461, KG-Nr. 04010, Sonstige Straßenverk	01.01.1900			5.173,00	0,00	0,00	0,00	0,00	5.173,00
1/0020004/00972	Grundstück Nr. 1464, KG-Nr. 04010, Sonstige Straßenverk	01.01.1900			403,00	0,00	0,00	0,00	0,00	403,00
1/0020004/00973	Grundstück Nr. 1467, KG-Nr. 04010, Sonstige Straßenverk	01.01.1900			2.610,00	0,00	0,00	0,00	0,00	2.610,00
1/0020004/00974	Grundstück Nr. 1470, KG-Nr. 04010, Sonstige Straßenverk	01.01.1900			7.419,00	0,00	0,00	0,00	0,00	7.419,00
1/0020004/00976	Grundstück Nr. 1472, KG-Nr. 04010, Sonstige Straßenverk	01.01.1900			3.067,00	0,00	0,00	0,00	0,00	3.067,00
1/0020004/00977	Grundstück Nr. 1490, KG-Nr. 04010, Sonstige Straßenverk	01.01.1900			4.979,00	0,00	0,00	0,00	0,00	4.979,00
1/0020004/00988	Grundstück Nr. 205/2, KG-Nr. 04010, Sonstige Straßenverk	01.01.1900			504,00	0,00	0,00	0,00	0,00	504,00
1/0020004/00990	Grundstück Nr. 25/10, KG-Nr. 04010, Sonstige Verkehrsra	01.01.1900			2.132,00	0,00	0,00	0,00	0,00	2.132,00
1/0020004/00994	Grundstück Nr. 25/57, KG-Nr. 04010, Sonstige Straßenverk	01.01.1900			77.610,00	0,00	0,00	0,00	0,00	77.610,00
1/0020004/00995	Grundstück Nr. 25/58, KG-Nr. 04010, Sonstige Straßenverk	01.01.1900			12.090,00	0,00	0,00	0,00	0,00	12.090,00
1/0020004/00996	Grundstück Nr. 25/59, KG-Nr. 04010, Sonstige Verkehrsra	01.01.1900			23.478,00	0,00	0,00	0,00	0,00	23.478,00
1/0020004/00997	Grundstück Nr. 25/60, KG-Nr. 04010, Sonstige Straßenverk	01.01.1900			8.840,00	0,00	0,00	0,00	0,00	8.840,00
1/0020004/00998	Grundstück Nr. 25/61, KG-Nr. 04010, Sonstige Verkehrsra	01.01.1900			11.960,00	0,00	0,00	0,00	0,00	11.960,00
1/0020004/00999	Grundstück Nr. 25/62, KG-Nr. 04010, Sonstige Verkehrsra	01.01.1900			6.214,00	0,00	0,00	0,00	0,00	6.214,00
1/0030001/01008	Grundstück Nr. 29/10, KG-Nr. 04010, Gärten, Europaplatz	01.01.1900			42.016,00	0,00	0,00	0,00	0,00	42.016,00
1/0030001/01009	Grundstück Nr. 29/4, KG-Nr. 04010, Gärten, Europaplatz 4	01.01.1900			206.440,00	0,00	0,00	0,00	0,00	206.440,00
1/0030001/01011	Grundstück Nr. 29/5, KG-Nr. 04010, Gärten, Leobersdorfer	01.01.1900			62.192,00	0,00	0,00	0,00	0,00	62.192,00
1/0030001/01014	Grundstück Nr. 29/8, KG-Nr. 04010, Gärten Gärten, Fläche	01.01.1900			123.240,00	0,00	0,00	0,00	0,00	123.240,00
1/0030001/01015	Grundstück Nr. 29/9, KG-Nr. 04010, Gärten Gärten, Fläche	01.01.1900			115.960,00	0,00	0,00	0,00	0,00	115.960,00
1/0030001/01018	Grundstück Nr. 39/1, KG-Nr. 04010, Gärten, Europaplatz 5	01.01.1900			30.472,00	0,00	0,00	0,00	0,00	30.472,00

Ansatz MVAG Konto	Bezeichnung	Inbetrieb- nahme	RND	ND	Buchwert 31.12.2022	Zugänge/ + Umbuchungen -	Abgänge/	Wertaufholung+/ Wertminderung-	Abschreibung	Buchwert 31.12.2023
1/0030001/01020	Grundstück Nr. 39/5, KG-Nr. 04010, Gärten, Europaplatz 1	01.01.1900			67.912,00	0,00	0,00	0,00	0,00	67.912,00
1/0030001/01024	Grundstück Nr. 416, KG-Nr. 04010, landwirtschaftlich genui	01.01.1900			6.747,00	0,00	0,00	0,00	0,00	6.747,00
1/0030001/01048	Grundstück Nr. 51/2, KG-Nr. 04010, Gärten, Wr. Neustädte	01.01.1900			52.208,00	0,00	0,00	0,00	0,00	52.208,00
1/0030001/01052	Grundstück Nr. 511/1, KG-Nr. 4010, landwirtschaftlich genu	01.01.1900			13.701,00	0,00	0,00	0,00	0,00	13.701,00
1/0030001/01054	Grundstück Nr. 59/1, KG-Nr. 04010, landwirtschaftlich genu	01.01.1900			4.170,00	0,00	0,00	0,00	0,00	4.170,00
1/0030001/01057	Grundstück Nr. 63/30, KG-Nr. 04010, Gärten Gärten, Fläch	01.01.1900			27.456,00	0,00	0,00	0,00	0,00	27.456,00
1/0030001/01059	Grundstück Nr. 63/46, KG-Nr. 04010, Gärten Gärten, Fläch	01.01.1900			104,00	0,00	0,00	0,00	0,00	104,00
1/0030001/00887	Grundstück Nr. 1059/3, KG-Nr. 04010, landwirtschaftlich ge	01.01.1900			706,00	0,00	0,00	0,00	0,00	706,00
1/0030001/00899	Grundstück Nr. 1097, KG-Nr. 04010, landwirtschaftlich geni	01.01.1900			2.430,00	0,00	0,00	0,00	0,00	2.430,00
1/0030001/00924	Grundstück Nr. 1118, KG-Nr. 04010, landwirtschaftlich geni	01.01.1900			187,00	0,00	0,00	0,00	0,00	187,00
1/0030001/00956	Grundstück Nr. 116, KG-Nr. 04010, Gärten Gärten, Fläche:	01.01.1900			95.992,00	0,00	0,00	0,00	0,00	95.992,00
1/0030001/00958	Grundstück Nr. 117/1, KG-Nr. 04010, Gärten Gärten, Fläch	01.01.1900			194.480,00	0,00	0,00	0,00	0,00	194.480,00
1/0030001/00965	Grundstück Nr. 1355, KG-Nr. 04010, Gärten Gärten, Fläche	01.01.1900			193,00	0,00	0,00	0,00	0,00	193,00
1/0030001/00978	Grundstück Nr. 166, KG-Nr. 04010, Gärten Gärten, Fläche:	01.01.1900			42.328,00	0,00	0,00	0,00	0,00	42.328,00
1/0030001/00982	Grundstück Nr. 172/1, KG-Nr. 04010, Gärten Gärten, Fläch	01.01.1900			356.928,00	0,00	0,00	0,00	0,00	356.928,00
1/0030001/00984	Grundstück Nr. 172/3, KG-Nr. 04010, Gärten, Blumauerstra	01.01.1900			226.928,00	0,00	0,00	0,00	0,00	226.928,00
1/0030001/00986	Grundstück Nr. 173, KG-Nr. 04010, Gärten, Wr. Neustädter	01.01.1900			113.880,00	0,00	0,00	0,00	0,00	113.880,00
1/0030001/00987	Grundstück Nr. 174, KG-Nr. 04010, Gärten Gärten, Fläche:	01.01.1900			133.328,00	0,00	0,00	0,00	0,00	133.328,00
1/0030001/00991	Grundstück Nr. 25/36, KG-Nr. 04010, Gärten Gärten, Fläch	01.01.1900			70.720,00	0,00	0,00	0,00	0,00	70.720,00
1/0030001/00993	Grundstück Nr. 25/38, KG-Nr. 04010, Gärten, Dr.Th.Körner	01.01.1900			78.416,00	0,00	0,00	0,00	0,00	78.416,00
1/0030002/00975	Grundstück Nr. 1472, KG-Nr. 04010, Wald Wälder, Fläche:	01.01.1900			181,00	0,00	0,00	0,00	0,00	181,00
1/0030002/00989	Grundstück Nr. 206/2, KG-Nr. 04010, Wald Wälder, Fläche:	01.01.1900			665,00	0,00	0,00	0,00	0,00	665,00
3/0010002/01182	Öff. Wassergut GST 1133, EZ394	30.09.2018			10.000,00	15.000,00	0,00	0,00	0,00	25.000,00
840020	Grundstücksankauf "Parkplätze" Anton Rauchstraße				8.850,00	0,00	0,00	0,00	300,00	8.550,00
1021	Grundstücke, Grundstückseinrichtungen und Infrastruktur				8.850,00	0,00	0,00	0,00	300,00	8.550,00
1/0000001/00001	Parkplätze Gemeindeamt Anton Rauchstraße	13.12.2022	28,5	30,0	8.850,00	0,00	0,00	0,00	300,00	8.550,00
853000	Betrieb f.Wohn- und Geschäftsgebäude				81.735,40	0,00	0,00	0,00	1.720,53	80.014,87
1021	Grundstücke, Grundstückseinrichtungen und Infrastruktur				81.409,97	0,00	0,00	0,00	1.713,89	79.696,08
1/0060001/00001	WHA Europaplatz 4	01.07.2020	46,5	50,0	80.032,47	0,00	0,00	0,00	1.684,89	78.347,58
1/0060001/00002	WHA 2525 Europaplatz 1/2/10 Malerarbeiten	31.12.2020	46,5	50,0	1.377,50	0,00	0,00	0,00	29,00	1.348,50
1022	Gebäude und Bauten				325,43	0,00	0,00	0,00	6,64	318,79
1/0060001/00003	WHA Europaplatz 6	25.04.2022	48,0	50,0	325,43	0,00	0,00	0,00	6,64	318,79
3/0060001/01072	Europaplatz 1	01.01.1955	0,0	50,0	0,00	0,00	0,00	0,00	0,00	0,00
3/0060001/01073	Europaplatz 4	01.01.1955	0,0	50,0	0,00	0,00	0,00	0,00	0,00	0,00
3/0060001/01074	Europaplatz 6	01.01.1945	0,0	50,0	0,00	0,00	0,00	0,00	0,00	0,00
3/0060001/01075	A. Rauch Straße 9 Whg	01.01.1945	0,0	50,0	0,00	0,00	0,00	0,00	0,00	0,00

Ansatz MVAG Konto	Bezeichnung	Inbetrieb- nahme	RND	ND	Buchwert 31.12.2022	Zugänge/ + Umbuchungen -	Abgänge/ -	Wertaufholung+/ Wertminderung-	Abschreibung	Buchwert 31.12.2023
3/0060001/01076	A. Rauch Straße 9 Bauhof	01.01.1945	0,0	50,0	0,00	0,00	0,00	0,00	0,00	0,00
3/0060001/01077	A. Rauch Straße 9 Jugendtreff	01.01.1945	0,0	50,0	0,00	0,00	0,00	0,00	0,00	0,00
894000 Stadtsaal					7.805,07	1.200,00	0,00	0,00	1.085,33	7.919,74
1021	Grundstücke, Grundstückseinrichtungen und Infrastruktur				1.615,80	0,00	0,00	0,00	170,08	1.445,72
2/0060002/00001	Einfriedung Kulturzentrum	25.11.2022	8,5	10,0	1.615,80	0,00	0,00	0,00	170,08	1.445,72
1026	Amts-, Betriebs- und Geschäftsausstattung				6.189,27	1.200,00	0,00	0,00	915,25	6.474,02
2/0040012/01124	Plakataufsteller A1 beiseitig	05.07.2018	9,5	15,0	506,26	0,00	0,00	0,00	48,22	458,04
2/0110002/00001	Arbeitsschrank Kombi	19.12.2019	5,5	10,0	969,64	0,00	0,00	0,00	149,18	820,46
2/0180004/00001	Beamer mit Leinwand inkl. Montage	23.04.2020	4,0	8,0	1.908,12	0,00	0,00	0,00	381,62	1.526,50
5/0110002/00006	10 Stk. Tischplatten	13.01.2012	0,0	10,0	0,00	0,00	0,00	0,00	0,00	0,00
5/0110002/00007	Tischwagen f. Klapptisch	30.09.2018	4,5	10,0	534,75	0,00	0,00	0,00	97,23	437,52
5/0110002/00008	Kühlschrank Fa. Hilwa	25.11.2022	8,5	10,0	1.045,00	0,00	0,00	0,00	110,00	935,00
5/0110002/00009	Fa. Hilwa Tiefkühlschrank	25.11.2022	8,5	10,0	1.225,50	0,00	0,00	0,00	129,00	1.096,50
5/0330001/00008	Licht-/Tonanlage	22.12.2015	0,0	5,0	0,00	1.200,00	0,00	0,00	0,00	1.200,00
	Gesamtsumme				9.386.234,32	894.232,08	187.419,32	0,00	367.181,01	9.725.866,07

Anlagenspiegel Einzelkonten Kapitaltransfer (Anlage 6g)

Rechnungsabschluss 2023

Marktgemeinde Günselsdorf

Anlagenspiegel Einzelkonten Kapitaltransfer (Anlage 6g)

Ansatz MVAG Konto	Bezeichnung	Inbetrieb- nahme	RND	ND	Buchwert 31.12.2022	Zugänge/ + Umbuchungen	Abgänge/ -	Wertaufholung+/ Wertminderung-	Abschreibung	Buchwert 31.12.2023
164000	Förderung d.Brandbek.u.Brandverh.				-63.954,40	0,00	0,00	0,00	-12.106,55	-51.847,85
1311	Investitionszuschüsse von Trägern öffentlichen Rechts				-63.954,40	0,00	0,00	0,00	-12.106,55	-51.847,85
4/0150002/01181	HLFA3 MWSt-Rückvergütung	18.12.2018	4,5	10,0	-37.638,62	0,00	0,00	0,00	-6.843,39	-30.795,23
4/0150002/01185	KT HLFA3	31.12.2018	4,0	10,0	-26.315,78	0,00	0,00	0,00	-5.263,16	-21.052,62
164200	Ankauf HLFA2				0,00	0,00	161.000,00	0,00	-5.550,00	-155.450,00
1311	Investitionszuschüsse von Trägern öffentlichen Rechts				0,00	0,00	161.000,00	0,00	-5.550,00	-155.450,00
4/0150002/01188	KT HLFA2 Eigenmittelanteil FFW Günselsdorf	06.11.2023	9,5	10,0	0,00	0,00	51.000,00	0,00	-2.550,00	-48.450,00
4/0150002/01189	KT Förderung Landesfeuerwehrverband	06.12.2023	9,5	10,0	0,00	0,00	60.000,00	0,00	-3.000,00	-57.000,00
4/0150002/01190	KT MWSt-Rückerstattung Landesfeuerwehrverband	02.01.2024	9,5	9,5	0,00	0,00	50.000,00	0,00	0,00	-50.000,00
612000	Gemeindestraßen				-181.271,30	0,00	0,00	0,00	-78,57	-181.192,73
1311	Investitionszuschüsse von Trägern öffentlichen Rechts				-181.271,30	0,00	0,00	0,00	-78,57	-181.192,73
2/0040012/01157	LED Projekt GÜ Umstellung 2020 - Zweckzuschuss KIG	18.11.2020			-180.524,87	0,00	0,00	0,00	0,00	-180.524,87
4/0040012/01184	KT Beethoven Gasse 2017	04.12.2018	8,5	15,0	-746,43	0,00	0,00	0,00	-78,57	-667,86
616000	Konkurrenzstraßen				-17.054,99	0,00	26.119,32	0,00	-2.364,10	-40.810,21
1311	Investitionszuschüsse von Trägern öffentlichen Rechts				-8.113,63	0,00	26.119,32	0,00	-1.086,76	-33.146,19
2/0040001/01196	KT Triestingau-Radweg Optimierungsphase B17	11.10.2021	30,5	33,0	-8.113,63	0,00	26.119,32	0,00	-1.086,76	-33.146,19
1313	Investitionszuschüsse von Übrigen				-8.941,36	0,00	0,00	0,00	-1.277,34	-7.664,02
2/0040002/01133	KT Rasplatz	01.01.2020	6,0	10,0	-8.941,36	0,00	0,00	0,00	-1.277,34	-7.664,02
616100	Radweg Günselsdorf - Leobersdorf				-5.667,00	0,00	0,00	0,00	0,00	-5.667,00
1311	Investitionszuschüsse von Trägern öffentlichen Rechts				-5.667,00	0,00	0,00	0,00	0,00	-5.667,00
2/0040001/01198	KT Radweg Günselsdorf Leobersdorf	11.10.2021			-5.667,00	0,00	0,00	0,00	0,00	-5.667,00
710000	Land- und Forstwirtschaftl. Wegebau				-4.452,78	0,00	0,00	0,00	-544,44	-3.908,34
1311	Investitionszuschüsse von Trägern öffentlichen Rechts				-4.452,78	0,00	0,00	0,00	-544,44	-3.908,34
1/0030002/00990	Güterwegeerhaltung	24.11.2020			0,00	0,00	0,00	0,00	0,00	0,00
2/0040002/01135	Güterwegeerhaltung 2020 BZ St8	07.10.2020	6,5	10,0	-1.312,50	0,00	0,00	0,00	-175,00	-1.137,50
2/0040002/01136	Güterwegeerhaltung 2021 BZ St8	11.11.2021	7,5	10,0	-3.140,28	0,00	0,00	0,00	-369,44	-2.770,84
820000	Wirtschaftshöfe Ankauf Kommunalfahrzeuge				-8.782,22	0,00	0,00	0,00	-1.097,78	-7.684,44
1311	Investitionszuschüsse von Trägern öffentlichen Rechts				-8.782,22	0,00	0,00	0,00	-1.097,78	-7.684,44
2/0150002/00002	KT Elektroauto Nissan E-NV 200	27.04.2022	7,0	9,0	-8.782,22	0,00	0,00	0,00	-1.097,78	-7.684,44
Gesamtsumme					-281.182,69	0,00	187.119,32	0,00	-21.741,44	-446.560,57

Leasingspiegel (Anlage 6i)

Finanzierungsleasing

Ansatz- oder Projektbezeichnung	Anschaffungskosten	Buchwert 31.12.2022	Buchwert 31.12.2023	Summe ausstehender Mindestleasing- zahlungen	Laufzeit	Restlaufzeit in Jahren
Summe	0,00	0,00	0,00	0,00		

Wirtschaftliche Unternehmungen, Betriebe, betriebsähnliche Einrichtungen gem. § 1 Abs. 2

Summe	0,00	0,00	0,00	0,00		
--------------	-------------	-------------	-------------	-------------	--	--

Operating Leasing

Ansatz- oder Projektbezeichnung	Laufzeit Grundmietzeit in Jahren	Gesamtkosten	Einmalkautio	Leasingentgelt (ohne laufender Kautio)	Laufende Kautio	Restlaufzeit in Jahren	Kumulierte Restzahlungen
Zu- und Umbau Gemeindeamt (029000)	01.01.1999 - 31.12.2030 32,00					7,00	
Summe		0,00	0,00	0,00	0,00		0,00

Wirtschaftliche Unternehmungen, Betriebe, betriebsähnliche Einrichtungen gem. § 1 Abs. 2

Summe		0,00	0,00	0,00	0,00		0,00
--------------	--	-------------	-------------	-------------	-------------	--	-------------

Nachweis über unmittelbare Beteiligungen
der Gebietskörperschaft (Anlage 6j)

Agrargemeinschaft Günselsdorf

Name der Einheit	Agrargemeinschaft Günselsdorf	
Gemeinde-Kz.	30612	
Beteiligungsart	Sonstige	
Stamm-/Grundkapital		0,00
Anteil der Gebietskörperschaft in %		2,500
Buchwert der Beteiligung(t)		0,00
Geschäftsjahr		
Eigenkapital / geschätztes Nettovermögen 31.12.2022		0,00
Eigenkapital / geschätztes Nettovermögen 31.12.2023		0,00
Bilanzsumme		0,00
Finanzverbindlichkeiten		0,00
Jahresüberschuss/Jahresfehlbetrag		0,00
Gewinnausschüttungen an die Gebietskörperschaft		0,00
Klassifikation gem. ESVG	Privat kontrollierte nichtfinanzielle Kapitalgesellschaften (Inland)	
Konzernabschluss	Nein	

MG Günselsdorf KG

Name der Einheit	MG Günselsdorf KG	
Firmenbuch-Nr.	337203M	
Beteiligungsart	Verbunden	
Stamm-/Grundkapital		0,00
Anteil der Gebietskörperschaft in %		100,000
Buchwert der Beteiligung(t)		0,00
Geschäftsjahr		
Eigenkapital / geschätztes Nettovermögen 31.12.2022		0,00
Eigenkapital / geschätztes Nettovermögen 31.12.2023		0,00
Bilanzsumme		0,00
Finanzverbindlichkeiten		0,00
Jahresüberschuss/Jahresfehlbetrag		0,00
Gewinnausschüttungen an die Gebietskörperschaft		0,00
Klassifikation gem. ESVG	Privat kontrollierte nichtfinanzielle Kapitalgesellschaften (Inland)	
Konzernabschluss	Nein	

Raiffeisenkasse Günselsdorf eGen

Name der Einheit	Raiffeisenkasse Günselsdorf eGen	
Firmenbuch-Nr.	109823f	
Beteiligungsart	Sonstige	
Stamm-/Grundkapital		0,00
Anteil der Gebietskörperschaft in %		1,000
Buchwert der Beteiligung(t)		0,00
Geschäftsjahr		
Eigenkapital / geschätztes Nettovermögen 31.12.2022		0,00
Eigenkapital / geschätztes Nettovermögen 31.12.2023		0,00
Bilanzsumme		0,00
Finanzverbindlichkeiten		0,00
Jahresüberschuss/Jahresfehlbetrag		0,00
Gewinnausschüttungen an die Gebietskörperschaft		0,00
Klassifikation gem. ESVG	Privat kontrollierte finanzielle Kapitalgesellschaften (Inland)	
Konzernabschluss	Nein	

Rückstellungsspiegel (Anlage 6q)

Rückstellung	Stand 31.12.2022	Dotierungen (+)	Verbrauch (-)	Auflösung (-)	Stand 31.12.2023
Kurzfristig	0,00	0,00	0,00	0,00	0,00
Rückstellungen für Prozesskosten					
Rückstellungen für nicht konsumierte Urlaube					
Rückstellungen für ausstehende Rechnungen					
Sonstige kurzfristige Rückstellungen					
Langfristig	37.310,26	0,00	0,00	8.270,98	29.039,28
Rückstellungen für Abfertigungen					
Rückstellungen für Jubiläumszuwendungen	37.310,26			8.270,98	29.039,28
Rückstellungen für Haftungen					
Rückstellungen für Sanierung von Altlasten					
Rückstellungen für Pensionen (Säule I)					
Sonstige langfristige Rückstellungen					
Gesamtsumme	37.310,26	0,00	0,00	8.270,98	29.039,28

Haftungsnachweis (Anlage 6r)

Teil A - Haftungspositionen relevant iSd Art. 15a Vereinbarung HOG

Bezeichnung der/des Haftungsnehmerin/s oder einer Gruppe gleichartiger Haftungen	Haftungsrahmen	Stand 31.12.2022	Zugänge (+)	Abgänge (-)	Stand 31.12.2023	davon Umklassifizierungen
Untergruppe 1 - Haftungen für Kredit- und Finanzinstitute						
GAV Trumau - Schönau - BA 04 Kläranlage Anteil 9,60 % Stadtparkasse Traiskirchen	62.207,95	7.210,15	0,00	3.556,98	3.653,17	
GAV Trumau - Schönau - BA 05 / 1 Kläranlage Anteil 9,60 % VVB Baden - Mödling-Liesing	49.766,36	5.797,44	0,00	2.786,75	3.010,69	
GAV Trumau - Schönau - BA 01 Hauptsammler Anteil 9,60 % Bank Austria	505.911,93	30.772,24	0,00	6.719,40	24.052,84	
GAV Trumau - Schönau - BA 06 Kläranlage + Ortskanalkauf NÖWWF	1.248.000,00	1.025.008,69	0,00	32.036,47	992.972,22	
GAV Trumau - Schönau - BA 02 Hauptsammler Anteil 9,60 % Kommunalkredit Ag	205.478,08	25.419,22	0,00	2.879,89	22.539,33	
GAV Trumau - Schönau - BA 03 Hauptsammler Anteil 9,60 % Kommunalkredit AG	55.572,48	9.864,14	0,00	1.367,36	8.496,78	
GAV Trumau - Schönau - BA 05 / 1 Kläranlage Anteil 9,60 % Rückzahlung ab 2025 Nö. Hypo Bank	3.194,68	4.356,39	44,29	0,00	4.400,68	
GAV Trumau - Schönau - BA 06 Kläranlage Anteil 9,60 % NÖ. Hypo-Bank	12.412,00	18.993,44	193,06	0,00	19.186,50	
GAV Trumau - Schönau - BA02/Günselsdorf UWWF	59.166,39	26.450,97	0,00	2.884,80	23.566,17	
GAV Trumau - Schönau - BA01/Blumau UWWF	64.083,17	29.638,92	0,00	3.037,19	26.601,73	
GAV Trumau - Schönau - BA08 Hauptsammler NÖ Hypobank	21.865,86	20.921,94	212,66	0,00	21.134,60	
GAV Trumau - Schönau - BA08 Hauptsammler BA10 Schlamm-trocknung	342.000,00	193.944,97	0,00	16.158,42	177.786,55	
GAV Trumau - Schönau - BA02/Trumau UWWF	47.303,35	3.833,02	0,00	3.833,02	0,00	
GAV Trumau - Schönau - BA01/Oberwaltersdorf UWWF	38.622,76	13.009,22	0,00	2.260,99	10.748,23	
GAV Trumau - Schönau - BA02/Oberwaltersdorf ÖKK	48.733,74	20.170,21	0,00	2.527,33	17.642,88	
GAV Trumau - Schönau - BA01/Tattendorf UWWF	62.087,98	26.752,17	0,00	3.115,79	23.636,38	
GAV Trumau - Schönau - BA10 / TROCKNUNG UWWF	7.344,00	8.265,03	84,01	0,00	8.349,04	
MG Günselsdorf KG - FF - Neubau - Finanzierung Bank Austria Unicredit Group AG	540.000,00	275.700,23	0,00	42.252,13	233.448,10	
Triesting Wasserverband Leobersdorf - Triesting-Wasserverband Hochwassermaßnahmen	243.858,31	172.164,77	0,00	8.918,38	163.246,39	
Zwischensumme - Untergruppe 1	3.617.609,04	1.918.273,16	534,02	134.334,90	1.784.472,28	
Untergruppe 2 - Grundbücherlich besicherte Haftungen von Wohnbau-Darlehen						
Zwischensumme - Untergruppe 2	0,00	0,00	0,00	0,00	0,00	
Untergruppe 3 - Sonstige Wirtschaftshaftungen						
Zwischensumme - Untergruppe 3	0,00	0,00	0,00	0,00	0,00	
Summe A	3.617.609,04	1.918.273,16	534,02	134.334,90	1.784.472,28	

Haftung der staatlichen, außerbudgetären Einheiten gem. ESVG iSd Art. 15a Vereinbarung HOG	Haftungsrahmen	Stand 31.12.2022	Zugänge (+)	Abgänge (-)	Stand 31.12.2023	davon Umklassifizierungen
Untergruppe 1 - Haftungen für Kredit- und Finanzinstitute						
Zwischensumme - Untergruppe 1	0,00	0,00	0,00	0,00	0,00	
Untergruppe 2 - Grundbücherlich besicherte Haftungen von Wohnbau-Darlehen						
Zwischensumme - Untergruppe 2	0,00	0,00	0,00	0,00	0,00	
Untergruppe 3 - Sonstige Wirtschaftshaftungen						
Zwischensumme - Untergruppe 3	0,00	0,00	0,00	0,00	0,00	
Summe B	0,00	0,00	0,00	0,00	0,00	
Gesamtsumme	3.617.609,04	1.918.273,16	534,02	134.334,90	1.784.472,28	
Teil B - Haftungspositionen nicht relevant iSd Art. 15a Vereinbarung HOG						
Bezeichnung der/des Haftungsnehmerin/s oder einer Gruppe gleichartiger Haftungen	Haftungsrahmen	Stand 31.12.2022	Zugänge (+)	Abgänge (-)	Stand 31.12.2023	davon Umklassifizierungen
Untergruppe 1 - Haftungen für Kredit- und Finanzinstitute						
Zwischensumme - Untergruppe 1	0,00	0,00	0,00	0,00	0,00	
Untergruppe 2 - Grundbücherlich besicherte Haftungen von Wohnbau-Darlehen						
Zwischensumme - Untergruppe 2	0,00	0,00	0,00	0,00	0,00	
Untergruppe 3 - Sonstige Wirtschaftshaftungen						
Zwischensumme - Untergruppe 3	0,00	0,00	0,00	0,00	0,00	
Gesamtsumme	0,00	0,00	0,00	0,00	0,00	
Gesamtsumme Haftungen (Teil A + Teil B)	3.617.609,04	1.918.273,16	534,02	134.334,90	1.784.472,28	

Einzelnachweis über die nicht voranschlagswirksame Gebarung
gemäß § 12 (Anlage 6t)

Einzelnachweis der vermögenswirksamen Bestandskonten

Konto	Kontenbezeichnung	Stand 31.12.2022	Umsatz Soll	Umsatz Haben	Stand 31.12.2023
Veränderung der nicht voranschlagswirksamen Forderungen					
270000	Finanzamt Vorsteuerbeträge (nicht voranschlagswirksame Gebarung)	-51,76	44.533,19	45.028,47	-547,04
271000	Umsatzsteuer Verrechnungskonto – Gutschrift (nicht voranschlagswirksame Gebarung)	26.375,64	39.457,00	55.443,17	10.389,47
279000	Sonstige für Dritte geleistete Vorschüsse (nicht voranschlagswirksame Gebarung)	300,00	3.832,00	3.832,00	300,00
287000	Sonstige kurzfristige Forderungen (nicht voranschlagswirksame Gebarung)	4.126,24	49.746,18	23.510,00	30.362,42
	Summe	30.750,12	137.568,37	127.813,64	40.504,85
Veränderung der nicht voranschlagswirksamen Verbindlichkeiten					
360000	Umsatzsteuer (nicht voranschlagswirksame Gebarung)	689,47	14.405,56	14.025,21	309,12
361000	Erläge von/für Dienststellen der Gebietskörperschaften (nicht voranschlagswirksame Gebarung)	2.396,16	4.882,54	3.036,75	550,37
362000	Gehaltsabzugsgebarungen (nicht voranschlagswirksame Gebarung)	9.051,35	237.250,27	237.124,02	8.925,10
369000	Sonstige Erläge (nicht voranschlagswirksame Gebarung): Jagdpachtschilling u. Kautionen KuZe	6.260,00	16.691,38	16.711,38	6.280,00
379000	Sonstige Verbindlichkeiten (nicht voranschlagswirksame Gebarung)	0,00	463.209,92	463.209,92	0,00
	Summe	18.396,98	736.439,67	734.107,28	16.064,59

Einzelnachweis der finanzierungswirksamen Vorschuss- und Verwahrgeldkonten

(inkl. anteiliger Kundenforderungen und Lieferantenverbindlichkeiten)

Konto	Kontenbezeichnung	Stand 31.12.2022	Umsatz Soll	Umsatz Haben	Stand 31.12.2023
Veränderung der nicht voranschlagswirksamen Forderungen					
270000	Ust-Vorsteuer	-182,75	45.028,47	44.402,83	-808,39
271000	Finanzamt - Guthaben	26.375,64	47.510,20	31.524,03	10.389,47
271100	Verrechnung Ust Pötttschinger	0,00	7.932,97	7.932,97	0,00
279000	Diverse Vorschüsse	0,00	2.332,00	2.332,00	0,00
279100	Handgeld	300,00	1.500,00	1.500,00	300,00
287000	HMZ-Reserve Verwaltungwohnhäuser	4.126,24	0,00	26.236,18	30.362,42
287777	Kassenbestandsveränderungen	0,00	23.510,00	23.510,00	0,00
	Summe	30.619,13	127.813,64	137.438,01	40.243,50
Veränderung der nicht voranschlagswirksamen Verbindlichkeiten					
360000	Ust-Mehrwertsteuer	-2.681,18	13.582,88	14.405,56	-3.503,86
361000	Nächtigungstaxe	271,70	975,70	1.057,10	190,30
361001	Interessentenbeiträge	-504,02	37,50	-466,52	0,00
361200	Einhebung Bundesgebühren	1.979,36	2.581,67	4.291,96	269,07
362000	Lohnsteuer	4.765,47	43.570,43	43.881,93	4.453,97
362100	BVA-Krankenversicherung	0,00	119.066,56	119.066,56	0,00
362190	Anrechnungsbeitrag (PV-Beitrag)	0,00	11.486,16	11.486,16	0,00
362300	Gebietskrankenkasse	3.274,18	47.831,83	47.574,30	3.531,71
362400	Finanzamt, DGB	1.011,70	13.410,44	13.482,72	939,42
362700	Gewerkschaftsbeiträge	0,00	1.758,60	1.758,60	0,00
369000	Jagdpachtschilling	5.000,00	5.000,00	5.000,00	5.000,00
369200	Personalvertretungsumlage	0,00	861,38	861,38	0,00
369300	Diverse Verwahrgelder	1.260,00	10.850,00	10.830,00	1.280,00
379000	Finanzamt - Zahllast	0,00	7.045,74	7.045,74	0,00
379099	Auszahlung der Bezüge	0,00	456.164,18	456.164,18	0,00
	Summe	14.377,21	734.223,07	736.439,67	12.160,61

Personaldaten iSd ÖStp (Anlage 4)

Gruppe 1 - gesamt	Dienstverhältnis zu Gemeinde, dienstleistend in einer Dienststelle, bezahlt aus dem Budget		Personalaufwendungen, Aktive, betriebsmäßige Darstellung exklusive Ausgliederungen				
	Köpfe	VBÄ	davon melden Gemeinden optional				gesamt
Bezüge (L und G: Unterklasse 50-55)			Nebengebühren (L und G: Gruppen 564-569)	Dienstgeberbeiträge (L und G: Unterklasse 58)	Weitere Aufwendungen	Kontenklasse 5	
BeamtInnen			0,00				
Vertragsbedienstete	10,75	10,75	395.480,71				
KV-Bedienstete (Kollektivvertrag)			0,00				
Summe	10,75	10,75	395.480,71	32.709,07	100.112,91	1.185,16	529.487,85
darunter (Teilmengen der Gruppe 1)							
MusikschullehrerInnen							
KindergärtnerInnen und	4,00	3,50					
Bedienstete nicht-ausgliederter Krankenanstalten							
Gruppe 1a - Ausbildungsverhältnisse (insb. Lehrlinge)							

Gruppe 2 - gesamt	Dienstverhältnis zur Gemeinde, dienstleistend bei sonstigem Rechtsträger, bezahlt aus dem Budget		Personalaufwendungen, Aktive, Ausgliederter				
	Köpfe	VBÄ	davon melden Gemeinden optional				gesamt
Bezüge (L und G: Unterklasse 50-55)			Nebengebühren (L und G: Gruppen 564-569)	Dienstgeberbeiträge (L und G: Unterklasse 58)	Weitere Aufwendungen	Kontenklasse 5	
BeamtInnen							
Vertragsbedienstete							
Summe	0,00	0,00					

BeamtInnen-PensionistInnen zum 31.12.2023			
	Anzahl	Ø-Pensionshöhe / Mt. ¹⁾	
RuhegenussbezieherInnen			
Hinterbliebene ²⁾			
Neue RuhegenussbezieherInnen im Bezugsjahr 2023			
	Anzahl	Ø-Pensionsantrittsalter	Ø-Pensionshöhe / Mt. ¹⁾
Alterspension ³⁾			
Dienstunfähigkeit ⁴⁾			
vorzeitige Pensionierung mit Abschlag ⁵⁾			
vorzeitige Pensionierung ohne Abschlag ⁶⁾			
Pensionierungen gesamt	0,0	0,0	0,0
1) Durchschnittspension im Dezember laut Personalstatistik-Festlegungen ohne Sonderzahlungen, ohne Pflegegeld und ohne sonstige Transferleistungen; brutto 2) Witwen-, Witwer-, Waisenversorgungsbezüge und vergleichbare Leistungen 3) Ruhebezüge aufgrund einer Ruhestandsversetzung durch Erklärung iSd § 15 iVm § 236c Abs. 1 BDG 1979, eines Übertritts in den Ruhestand oder einer vergleichbaren Regelung 4) Ruhebezüge aufgrund einer Ruhestandsversetzung wegen dauernder Dienstunfähigkeit 5) Ruhebezüge aufgrund einer Ruhestandsversetzung vor dem Mindestalter für eine Ruhestandsversetzung durch Erklärung iSd Z 3, die eine Minderung der Bemessungsgrundlage bewirkt (z.B. § 207n BDG 1979) 6) Ruhebezüge aufgrund einer Ruhestandsversetzung vor dem Mindestalter für eine Ruhestandsversetzung durch Erklärung iSd Z 3, die keine Minderung der Bemessungsgrundlage bewirkt (z.B. § 207n BDG 1979)			
Pensionsausgaben für das Bezugsjahr 2023			
Summe	14.011,48		

Dienstpostenplan

Dienstpostenplan / Stellenplan - Rechnungsabschluss 2023

Der Dienstpostenplan ist **Teil des Voranschlages** (§ 73 NÖ GO/ § 56 Abs. 3 NÖ STROG/ § 5 Abs. 1 Z 4. VRV 2015).

Die Aufnahme eines Vertragsbediensteten darf nur erfolgen, wenn ein **im Dienstpostenplan vorgesehener Dienstposten frei ist** und die Aufnahmeerfordernisse erfüllt sind (§ 2 GVBG/ § 3 GBDO).

Dienstpostenplan im Voranschlag							
DZW	Bezeichnung des Dienstzweiges	Anzahl	Entlohnungs- gruppe	Funktionsverwendung			
				Anzahl	FGrp	Bezeichnung	Pzlg
71	Verwaltungsfachdienst	1	5	1	7a)	AmtsleiterIn	✓
69	Rechnungsfachdienst	1	5	1	6d)	Kassenverw.	-
85	Mittlerer Verwaltungs- u. Kanzleidienst	4	4	2	-	-	-
12	Kindergartenhilfsdienst	5	4	4	-	-	-
16	Amtsgehilfin	1	2	1	-	-	-
11	Facharbeiter	3	4	3	-	-	-
2	Facharbeiter	1	3	0	-	-	-

Anspruch auf Personalzulage gem. § 20 Abs. 1 GBGO 1970	✓
--	---

Zeichenerklärung	
Funktionsdienstposten gem. § 2 Abs. 3 lit. a)-d) GBDO 1976	
leitender Gemeindebediensteter	a)
Leiter einer Abteilung/ Amtes/ Referates/ wirtschaftlichen Unternehmung	b)
die mit einem Leiterposten (lit.a und b) vergleichbaren DP	c)
DP mit hervorgehobener Verwendung	d)

Nachweis über Personalaufwand VRV2015

Gruppe	Abschnitt	Ansatz	Vertragsbedienstete I 510000 - 510999	Vertragsbedienstete II 511000 - 511999	Nebengebühren und Geldaushilfen 560000 - 569999	DGB für Finanzamt (FLAB) 580000 - 580999	Leistungen aus der Selbstträgerschaft 582000 - 582999	Freiwillige Sozialleistungen 590000 - 590999	Pension und sonstige Ruhebezüge 760000 - 760999	Gesamtsumme
0	00	000000 Gewählte Gemeindeorgane							14.011,48	14.011,48
	01	010000 Zentralamt	127.116,36	14.404,40	4.014,35	3.104,71	28.415,33			177.055,15
	09	094000 Gemeinschaftspflege						1.185,16		1.185,16
		Summe Gruppe 0	127.116,36	14.404,40	4.014,35	3.104,71	28.415,33	1.185,16	14.011,48	192.251,79
2	24	240000 Kindergärten		148.376,86	8,59	5.347,52	31.250,45			184.983,42
		Summe Gruppe 2		148.376,86	8,59	5.347,52	31.250,45			184.983,42
6	61	612000 Gemeindestraßen		91.078,73	24.832,41	4.281,30	23.282,35			143.474,79
		Summe Gruppe 6		91.078,73	24.832,41	4.281,30	23.282,35			143.474,79
8	81	817000 Friedhöfe und Einsegnungshallen	735,36	1.251,84	380,40	86,67	489,59			2.943,86
	82	820000 Wirtschaftshöfe Ankauf Kommunalfahrzeuge		12.517,16	3.473,32	590,24	3.264,75			19.845,47
		Summe Gruppe 8	735,36	13.769,00	3.853,72	676,91	3.754,34			22.789,33
		Summe gesamt	127.851,72	267.628,99	32.709,07	13.410,44	86.702,47	1.185,16	14.011,48	543.499,33

Nachweis Vermögen mit abgeänderter Nutzungsdauer

Konto	Bezeichnung	Nutzungsdauer lt. VRV	Abweichende Nutzungsdauer	Begründung
2/0040013/01133	Zaunfeld	33,0	10,0	Witterung
4/0440001/00004	k5 Finanz	0,0	5,0	Lt. IVW3
5/0230001/00001	Honda Rasenmäher	10,0	5,0	wegen starker Benutzung

Querschnitt (Anlage 5b)

Bezeichnung	Zuordnung der Aufwands- und Ertragsgruppen	Summe Haushalt	davon A 85 - 89	Summe ohne A 85 - 89	
I. Querschnitt					
Erträge der operativen Gebarung / Einzahlungen aus Abgaben					
10	Einzahlungen aus eigenen Abgaben	Unterklassen 83 bis 85 ohne Gruppen 852, 858 und 859	841.024,63	0,00	841.024,63
11	Erträge aus Ertragsanteilen	Gruppen 858 und 859	1.727.602,95	0,00	1.727.602,95
12	Gebühren für die Benützung von Gemeindevorrichtungen und -anlagen	Gruppe 852	10.905,58	0,00	10.905,58
13	Erträge aus Leistungen	Unterklasse 81 ohne Gruppen 811, 817, 818 und 819	72.159,24	751,25	71.407,99
14	Erträge aus Besitz und wirtschaftlicher Tätigkeit	Gruppen 811, 820, 822, 823	116.315,96	90.636,65	25.679,31
15	Transfererträge von Trägern des öffentlichen Rechts	Gruppen 860 bis 863, 888	98.139,34	30.270,36	67.868,98
16	Sonstige Transfererträge	Gruppen 809, 864 bis 868, 880	33.114,53	0,00	33.114,53
17	Gewinnentnahmen der Gemeinde von Unternehmungen und marktbestimmten Betrieben der Gemeinde (A 85-89)	Gruppe 869 und 879		0,00	
18	Erträge aus Veräußerungen und sonstige Erträge	Gruppen 814, 815, 824, 827, 828 und 829	3.214,85	0,00	3.214,85
19	Summe 1 (Erträge)		2.902.477,08	121.658,26	2.780.818,82
Aufwendungen der operativen Gebarung					
20	Personalaufwand	Klasse 5 ohne nicht finanzierungswirksame Konten	529.487,85	0,00	529.487,85
21	Pensionen und sonstige Ruhebezüge	Gruppen 760, 761	14.011,48	0,00	14.011,48
22	Bezüge der gewählten Organe	Gruppe 721	156.256,73	0,00	156.256,73
23	Gebrauchs- und Verbrauchsgüter, Handelswaren	Klasse 4	61.616,11	453,27	61.162,84
24	Verwaltungs- und Betriebsaufwand	Klasse 6 ohne Gruppen 650 bis 655, 657, 658, 680 bis 687, 689, 690, 694 bis 699; Unterklassen 70 bis 72 ohne Gruppen 706 und 721; Gruppe 790	659.088,39	84.085,97	575.002,42
25	Zinsen für Finanzschulden	Gruppen 650, 651, 653 und 657	25.527,20	12.241,17	13.286,03
26	Laufende Transfers an Träger des öffentlichen Rechts	Gruppen 750 bis 754	1.247.823,77	0,00	1.247.823,77
27	Sonstige laufende Transfers	Gruppen 755 bis 757, 759, 764, 768, 780 und 781	95.059,38	0,00	95.059,38
28	Gewinnentnahmen der Gemeinde von Unternehmungen und marktbestimmten Betrieben der Gemeinde (A 85-89)	Gruppe 769		0,00	
29	Summe 2 (Aufwendungen)		2.788.870,91	96.780,41	2.692.090,50
91	SALDO 1: Ergebnis der operativen Gebarung	Summe 1 minus Summe 2	113.606,17	24.877,85	88.728,32

Bezeichnung	Zuordnung Abgang/Zugang zu den Bestandskonten und der Kapitaltransferkonten	Summe Haushalt	davon A 85 - 89	Summe ohne A 85 - 89
Vermögensgebarung mit Kapitaltransfers ohne Finanztransaktionen				
30 Veräußerung von unbeweglichem Vermögen	Unterklassen 00, 01, 05 und 06; Gruppen 801, 802 und 805 (bei unbeweglichen Kulturgütern)	300,00	0,00	300,00
31 Veräußerung von beweglichem Vermögen	Unterklassen 02 bis 04; Gruppen 100, 113, 120, 150, 159, 170 und 175; Gruppen 803, 804 und 805 (bei beweglichen Kulturgütern)	13.000,00	0,00	13.000,00
32 Veräußerung von immateriellen Vermögenswerten	Unterklasse 07		0,00	
33 Investitionszuschüsse (erhaltene Kapitaltransfers) von Trägern des öffentlichen Rechts	Gruppen 300 bis 303, 309, 871	587.322,79	0,00	587.322,79
34 Sonstige Investitionszuschüsse (erhaltene Kapitaltransfers)	Gruppen 304 bis 308		0,00	
39 Summe 3 (Vermögensgebarung mit Kapitaltransfer ohne Finanztransaktionen)		600.622,79	0,00	600.622,79
Vermögensgebarung und Kapitaltransfers ohne Finanztransaktionen				
40 Erwerb von unbeweglichem Vermögen	Unterklassen 00, 01 und 05; Gruppen 060, 061 und 063	308.888,51	0,00	308.888,51
41 Erwerb von beweglichem Vermögen, Aktivierte Vorräte	Unterklassen 02 bis 04; Gruppe 062; Gruppen 100, 113, 120, 150, 159, 170 und 175	474.031,70	1.200,00	472.831,70
42 Erwerb von immateriellen Vermögenswerten	Unterklasse 07		0,00	
43 Kapitaltransfers an Träger des öffentlichen Rechts	Gruppen 130 und 135; Gruppen 770 bis 774		0,00	
44 Sonstige Kapitaltransfers	Gruppen 775 bis 779, 785 und 786	43.141,67	41.610,97	1.530,70
49 Summe 4 (Vermögensgebarung und Kapitaltransfer ohne Finanztransaktionen)		826.061,88	42.810,97	783.250,91
92 SALDO 2: Saldo der Vermögensgebarung ohne Finanztransaktionen	Summe 3 minus Summe 4	-225.439,09	-42.810,97	-182.628,12

Bezeichnung	Zuordnung der Gruppen der Finanzierungsrechnung	nur A 85 - 89
Einzahlungen aus Finanztransaktionen		
50 Veräußerung von Beteiligungen und Wertpapieren	Unterklasse 08; Gruppen 223 und 224	0,00
51 Entnahmen aus Zahlungsmittelreserven	Gruppen 293, 294 und 295	0,00
52 Einzahlungen aus der Rückzahlung von Darlehen an Träger des öffentlichen Rechts	Gruppen 240 bis 244	0,00
53 Einzahlungen aus der Rückzahlung von Darlehen an andere und von Bezugsvorschüssen	Gruppen 245 bis 249 und 273	0,00
54 Aufnahme von Finanzschulden von Trägern des öffentlichen Rechts	Gruppen 340 bis 344, 350 bis 354	0,00
55 Aufnahme von Finanzschulden von anderen	Unterklasse 32; Gruppen 345 bis 349, 355 bis 357	0,00
58 Ausgleichszahlungen aus Finanzderivaten	Gruppen 821 und 826	0,00
59 Summe 5 (Einzahlungen aus Finanztransaktionen)		0,00
Auszahlungen aus Finanztransaktionen		
60 Erwerb von Beteiligungen und Wertpapieren	Unterklasse 08; Gruppen 223 und 224	0,00
61 Zuführung an Zahlungsmittelreserven	Gruppen 293, 294 und 295	0,00
62 Gewährung von Darlehen an Träger des öffentlichen Rechts	Gruppen 240 bis 244	0,00
63 Gewährung von Darlehen an andere und von Bezugsvorschüssen	Gruppen 245 bis 249 und 273	0,00
64 Rückzahlung von Finanzschulden bei Trägern des öffentlichen Rechts	Gruppen 340 bis 344, 350 bis 354	0,00
65 Rückzahlung von Finanzschulden bei anderen	Unterklasse 32; Gruppen 345 bis 349, 355 bis 357	50.999,47
68 Ausgleichszahlungen aus Finanzderivaten	Gruppen 652, 655 und 658	0,00
69 Summe 6 (Auszahlungen aus Finanztransaktionen)		50.999,47
93 SALDO 3: Saldo der Finanztransaktionen	Summe 5 minus Summe 6	-50.999,47
94 SALDO 4:	Summe der Salden 1, 2 und 3	-68.932,59
II. Ableitung des Finanzierungssaldos		
70 Jahresergebnis Haushalt ohne A 85 - 89 und ohne Finanztransaktionen	Saldo 1 plus Saldo 2	-93.899,80
71 Überrechnung Jahresergebnis A 85 - 89	Saldo 4 der Spalte "nur A 85 - 89"	-68.932,59
95 Finanzierungssaldo ('vorläufiges Maastricht-Ergebnis')		-162.832,39

Erläuterung Abweichung gegenüber Ergebnisvoranschlag

HH-Stelle	Bezeichnung	Buchungen	- Voranschlag	- Übertragung	= Abweichung	Betrag	Beschluss und Begründung
Mittelaufbringung	Abweichung über 5.000,00 und mehr als 30,00%						
029000	Amtsgebäude						
6/029000+829910	Sonstige Erträge - Eigenmittelanteil	0,00	35.000,00	0,00	-35.000,00	-35.000,00	22.03.2024 Keine Zuführungsbuchung möglich, HHP zu gering.
164000	Förderung d.Brandbek.u.Brandverh.						
2/164000+813200	Abschreibung	5.550,00	0,00	0,00	5.550,00	5.550,00	22.03.2024 Abschreibung 2023.
164200	Ankauf HLFA2						
6/164200+829910	Sonstige Erträge - Eigenmittelanteil	0,00	224.000,00	0,00	-224.000,00	-224.000,00	22.03.2024 Keine Zuführungsbuchung möglich, HHP zu gering
240000	Kindergärten						
2/240000+808000	Getränke- und Speisenverkauf	25.893,99	15.000,00	0,00	10.893,99	10.893,99	22.03.2024 Mehreinnahmen aufgrund gestiegener Kinderzahl und erhöhtem Bedarf an Mittagessen.
363000	Altstadterhaltung und. Ortsbildpflege						
6/363000+829910	Eigenmittelbedarf	0,00	17.600,00	0,00	-17.600,00	-17.600,00	22.03.2024 Keine Zuführungsbuchung möglich, HHP zu gering.
612000	Gemeindestraßen						
6/612000+861000	KPC-Förderung	7.176,00	0,00	0,00	7.176,00	7.176,00	22.03.2024 KPC-Förderung für LED-Umstellung in 2023 erhalten.
612100	Gemeindestraßen						
6/612100+829910	Eigenmittelanteil - Anton Rauchstraße	0,00	100.000,00	0,00	-100.000,00	-100.000,00	22.03.2024 Keine Zuführungsbuchung möglich, HHP zu gering.
6/612100+871000	Bedarfszuweisung Anton Rauchstraße	250.000,00	100.000,00	0,00	150.000,00	150.000,00	22.03.2024 BZ in 07/2023 und Sonder-BZ in 12/2023 erhalten.
616000	Konkurrenzstraßen						
6/616000+829910	Sonstige Erträge	0,00	62.300,00	0,00	-62.300,00	-62.300,00	22.03.2024 Keine Zuführungsbuchung möglich, HHP zu gering.

HH-Stelle	Bezeichnung	Buchungen	- Voranschlag	- Übertragung	= Abweichung	Betrag	Beschluss und Begründung
629000	Sanierung Gewässer Peter Rosegger Straße						
6/629000+829910	Sonstige Erträge: Eigenmittelanteil	0,00	15.000,00	0,00	-15.000,00	-15.000,00	22.03.2024 Keine Zuführungsbuchung möglich, HHP zu gering.
639000	Sonstige Einrichtungen und Maßnahmen						
6/639000+829910	Sonstige Erträge	0,00	5.000,00	0,00	-5.000,00	-5.000,00	22.03.2024 Keine Zuführungsbuchung möglich, HHP zu gering.
710000	Land- und Forstwirtschaftl. Wegebau						
6/710000+829910	Sonstige Erträge	0,00	6.400,00	0,00	-6.400,00	-6.400,00	22.03.2024 Keine Zuführungsbuchung möglich, HHP zu gering.
813000	Abfallabfuhr						
2/813000+862000	GVA - Zuschüsse und Förderungen	14.417,71	29.900,00	0,00	-15.482,29	-15.482,29	22.03.2024 Förderung 2023 geringer ausgefallen, als geschätzt.
820001	Wirtschaftshof Sanierung Heizung						
6/820001+829910	Sonstige Erträge: Eigenmittelanteil Gemeinde	0,00	21.000,00	0,00	-21.000,00	-21.000,00	22.03.2024 Keine Zuführungsbuchung möglich, HHP zu gering.
821000	Ankauf Fahrzeuge						
6/821000+871100	Kapitaltransfers aus Gemeinde-Bedarfszuweisungsmittel	5.000,00	0,00	0,00	5.000,00	5.000,00	22.03.2024 BZ für E-Fahrzeug in 2023 erhalten.
920000	Ausschließliche Gemeindeabgaben						
2/920000+850000	Aufschließungsbeiträge (gem. §14)	0,00	20.000,00	0,00	-20.000,00	-20.000,00	22.03.2024 Keine Neuaufschließung in 2023.
921000	Zwischen Ländern und Gemeinden geteilte Abgaben						
2/921000+861000	Förderung - Covid 19 - Interessentenbeitrag	17.943,42	0,00	0,00	17.943,42	17.943,42	22.03.2024 Ersatz Interessentenbeitrag, Zuschlag Bundesautomaten-Abgabe u. Wetterterminal.
925000	Ertragsanteile an Gemeinsch. Bundesabg.						
2/925000+871100	Kapitaltransfers aus Gemeinde-Bedarfszuweisungsmittel	15.203,47	0,00	0,00	15.203,47	15.203,47	22.03.2024 Anweisung aus BZ II - Entlastungspaket.

HH-Stelle	Bezeichnung	Buchungen	- Voranschlag	- Übertragung	= Abweichung	Betrag	Beschluss und Begründung
940000	Bedarfszuweisungen						
2/940000+860000	BZ gem. § 6 Abs. 1 KIG 2023	13.265,00	0,00	0,00	13.265,00	13.265,00	22.03.2024 Bedarfszuweisung gem. § 6 Abs. 1 KIG 2023.
2/940000+861000	Transfers von Ländern, Landesfonds und Landeskammern-BZ Garantiebetrags gemäß § 26 FAG	5.020,62	0,00	0,00	5.020,62	5.020,62	22.03.2024 BZ aus dem Garantiebetrags gem. § 26 FAG.
	Summe Mittelaufbringung	359.470,21	651.200,00	0,00	-291.729,79	-291.729,79	
Mittelverwendung	Abweichung über 5.000,00 und mehr als 30,00%						
010000	Zentralamt						
1/010000-511000	Bezüge für VB der Besoldungsgruppe II	14.404,40	24.000,00	0,00	-9.595,60	-9.595,60	22.03.2024 Geplante Neueinstellung wurde nicht durchgeführt => Sparmaßnahme.
1/010000-565000	Mehrleistungsvergütungen	2.967,41	9.800,00	0,00	-6.832,59	-6.832,59	22.03.2024 Es wurden weniger Mehrleistungen durchgeführt => Sparmaßnahme.
1/010000-670000	Versicherungen	12.028,95	20.000,00	0,00	-7.971,05	-7.971,05	22.03.2024 Kostenposition wurde zu hoch geschätzt.
029000	Amtsgebäude						
1/029000-600000	Strom u. Wärme - Energiebezüge Anton Rauchstraße 12	5.764,56	20.000,00	0,00	-14.235,44	-14.235,44	22.03.2024 Einsparung aufgrund nachhaltigen Wirtschaftens.
164000	Förderung d.Brandbek.u.Brandverh.						
1/164000-729910	Sonstige Aufwendungen	0,00	224.000,00	0,00	-224.000,00	-224.000,00	22.03.2024 Keine Zuführungsbuchung möglich, HHP zu gering.
164200	Ankauf HLFA2						
1/164200-680000	Planmäßige Abschreibung	22.952,44	0,00	0,00	22.952,44	22.952,44	22.03.2024 Abschreibung 2023.
363000	Altstadterhaltung und. Ortsbildpflege						
1/363000-728000	Ortsbildpflege (Blumen, Instandsetzungen, ...)	5.754,46	20.000,00	0,00	-14.245,54	-14.245,54	22.03.2024 Sparmaßnahme.
519100	COVID-19						
1/519100-722000	Rückersätze von Erträgen	13.265,00	0,00	0,00	13.265,00	13.265,00	22.03.2024 Zweckzuschuss wurde im Rahmen der Ertragsabteil-Abrechnung in 12/2023 einbehalten.

HH-Stelle	Bezeichnung	Buchungen	- Voranschlag	- Übertragung	= Abweichung	Betrag	Beschluss und Begründung
530000	Rettungsdienste						
1/530000-757100	ASBÖ-Sonstige Finanzierungen	0,00	6.600,00	0,00	-6.600,00	-6.600,00	22.03.2024 Sparmaßnahme.
612000	Gemeindestraßen						
1/612000-565000	Mehrleistungsvergütungen	15.217,34	23.900,00	0,00	-8.682,66	-8.682,66	22.03.2024 Es wurden weniger Mehrleistungen erbracht => Sparmaßnahme.
1/612000-611000	Instandhaltung von Straßenbauten	6.310,75	15.000,00	0,00	-8.689,25	-7.620,82	22.03.2024 Sparmaßnahme.
1/612000-729910	Sonstige Aufwendungen	0,00	100.000,00	0,00	-100.000,00	-100.000,00	22.03.2024 Keine Zuführungsbuchung möglich, HHP zu gering.
616000	Konkurrenzstraßen						
1/616000-729910	Sonstige Aufwendungen	0,00	62.300,00	0,00	-62.300,00	-62.300,00	22.03.2024 Keine Zuführungsbuchung möglich, HHP zu gering.
629000	Sanierung Gewässer Peter Rosegger Straße						
1/629000-729910	Sonstige Aufwendungen: Eigenmittelanteil	0,00	15.000,00	0,00	-15.000,00	-15.000,00	22.03.2024 Keine Zuführungsbuchung möglich, HHP zu gering.
639000	Sonstige Einrichtungen und Maßnahmen						
1/639000-729910	Sonstige Aufwendungen	0,00	5.000,00	0,00	-5.000,00	-5.000,00	22.03.2024 Keine Zuführungsbuchung möglich, HHP zu gering.
710000	Land- und Forstwirtschaftl. Wegebau						
1/710000-729910	Sonstige Aufwendungen	0,00	6.400,00	0,00	-6.400,00	-6.400,00	22.03.2024 Keine Zuführungsbuchung möglich, HHP zu gering.
814000	Straßenreinigung						
1/814000-617000	Instandhaltung von Fahrzeugen	2.615,17	7.900,00	0,00	-5.284,83	-5.284,83	22.03.2024 Geringere Instandhaltungsarbeiten, da Neukauf in 2022 (Kommunaltraktor).
816000	Öffentliche Beleuchtung und Uhren						
1/816000-728000	Reparaturen, Instandhaltungen und Ersatzlampen	8.895,26	1.000,00	0,00	7.895,26	7.895,26	22.03.2024 Im Zuge der Sanierungsarbeiten "Anton Rauchstraße" war eine Neuverkabelung u. -verlegung notwendig.

HH-Stelle	Bezeichnung	Buchungen	- Voranschlag	- Übertragung	= Abweichung	Betrag	Beschluss und Begründung
820000	Wirtschaftshöfe Ankauf Kommunalfahrzeuge						
1/820000-511000	Bezüge für VB der Besoldungsgruppe II	12.517,16	47.000,00	0,00	-34.482,84	-34.482,84	22.03.2024 Geplante Neueinstellung wurde nicht durchgeführt, Sparmaßnahme.
1/820000-582000	sonstige DGB zur Sozialen Sicherheit	3.264,75	9.600,00	0,00	-6.335,25	-6.335,25	22.03.2024 Geringere Ausgaben als geschätzt: Geplante Neueinstellung wurde nicht durchgeführt, Sparmaßnahme.
1/820000-680000	Planmäßige Abschreibung	20.102,02	8.400,00	0,00	11.702,02	11.702,02	22.03.2024 Abschreibung höher als geschätzt.
840000	Grundbesitz						
1/840000-650000	Zinsen für Finanzschulden in Euro	7.297,63	1.400,00	0,00	5.897,63	5.897,63	22.03.2024 Massive inflationsbedingte Steigerung der Zinsen.
1/840000-728000	Entgelte für sonstige Leistungen: Entsorgung gefährlicher Müll	5.334,12	0,00	0,00	5.334,12	5.334,12	22.03.2024 Entsorgungsmaßnahme Parzelle 514/2: Gemeindegrundstück.
853000	Betrieb f.Wohn- und Geschäftsgebäude						
1/853000-614000	Instandhaltung von Gemeindewohnhäusern	-11.110,95	16.000,00	0,00	-27.110,95	-27.110,95	22.03.2024 Die Instandhaltungen wurden aus der HMZ-Reserve beglichen.
1/853000-650000	Zinsen von Darlehen	12.241,17	4.400,00	0,00	7.841,17	7.841,17	22.03.2024 Massive inflationsbedingte Steigerung der Zinsen.
1/853000-775000	Kapitaltransfer an Hausverwaltung	41.610,97	61.600,00	0,00	-19.989,03	-19.989,03	22.03.2024 Kostenaufwand höher geschätzt.
910000	Geldverkehr						
1/910000-650000	Zinsen	708,01	9.000,00	0,00	-8.291,99	-8.291,99	22.03.2024 Zinsen der Girokonten sind aufgrund Kapitalreserve gering.
	Summe Mittelverwendung	202.140,62	718.300,00	0,00	-516.159,38	-515.090,95	

Erläuterung Abweichung gegenüber Finanzierungsvoranschlag

HH-Stelle	Bezeichnung	Buchungen	- Voranschlag	- Übertragung	= Abweichung	Betrag	Beschluss und Begründung
Mittelaufbringung		Abweichung über 5.000,00 und mehr als 30,00%					
029000	Amtsgebäude						
6/029000+829910	Sonstige Erträge - Eigenmittelanteil	0,00	35.000,00	0,00	-35.000,00	-35.000,00	22.03.2024 Keine Zuführungsbuchung möglich, HHP zu gering.
164200	Ankauf HLFA2						
6/164200+829910	Sonstige Erträge - Eigenmittelanteil	0,00	224.000,00	0,00	-224.000,00	-224.000,00	22.03.2024 Keine Zuführungsbuchung möglich, HHP zu gering
240000	Kindergärten						
2/240000+808000	Getränke- und Speisenverkauf	24.498,07	15.000,00	0,00	9.498,07	9.498,07	22.03.2024 Mehreinnahmen aufgrund gesteigener Kinderzahl und erhöhtem Bedarf an Mittagessen.
363000	Altstadterhaltung und. Ortsbildpflege						
6/363000+829910	Eigenmittelbedarf	0,00	17.600,00	0,00	-17.600,00	-17.600,00	22.03.2024 Keine Zuführungsbuchung möglich, HHP zu gering.
612000	Gemeindestraßen						
6/612000+861000	KPC-Förderung	7.176,00	0,00	0,00	7.176,00	7.176,00	22.03.2024 KPC-Förderung für LED-Umstellung in 2023 erhalten.
612100	Gemeindestraßen						
6/612100+829910	Eigenmittelanteil - Anton Rauchstraße	0,00	100.000,00	0,00	-100.000,00	-100.000,00	22.03.2024 Keine Zuführungsbuchung möglich, HHP zu gering.
6/612100+871000	Bedarfszuweisung Anton Rauchstraße	250.000,00	100.000,00	0,00	150.000,00	150.000,00	22.03.2024 BZ in 07/2023 und Sonder-BZ in 12/2023 erhalten.
616000	Konkurrenzstraßen						
6/616000+301000	Regionalfördermittel	0,00	62.300,00	0,00	-62.300,00	-62.300,00	22.03.2024 Keine Regionalfördermittel in 2023 erhalten.
6/616000+829910	Sonstige Erträge	0,00	62.300,00	0,00	-62.300,00	-62.300,00	22.03.2024 Keine Zuführungsbuchung möglich, HHP zu gering.

HH-Stelle	Bezeichnung	Buchungen	- Voranschlag	- Übertragung	= Abweichung	Betrag	Beschluss und Begründung
629000	Sanierung Gewässer Peter Rosegger Straße						
6/629000+829910	Sonstige Erträge: Eigenmittelanteil	0,00	15.000,00	0,00	-15.000,00	-15.000,00	22.03.2024 Keine Zuführungsbuchung möglich, HHP zu gering.
639000	Sonstige Einrichtungen und Maßnahmen						
6/639000+829910	Sonstige Erträge	0,00	5.000,00	0,00	-5.000,00	-5.000,00	22.03.2024 Keine Zuführungsbuchung möglich, HHP zu gering.
710000	Land- und Forstwirtschaftl. Wegebau						
6/710000+829910	Sonstige Erträge	0,00	6.400,00	0,00	-6.400,00	-6.400,00	22.03.2024 Keine Zuführungsbuchung möglich, HHP zu gering.
813000	Abfallabfuhr						
2/813000+862000	GVA - Zuschüsse und Förderungen	14.417,71	29.900,00	0,00	-15.482,29	-15.482,29	22.03.2024 Förderung 2023 geringer ausgefallen, als geschätzt.
820001	Wirtschaftshof Sanierung Heizung						
6/820001+829910	Sonstige Erträge: Eigenmittelanteil Gemeinde	0,00	21.000,00	0,00	-21.000,00	-21.000,00	22.03.2024 Keine Zuführungsbuchung möglich, HHP zu gering.
821000	Ankauf Fahrzeuge						
6/821000+871100	Kapitaltransfers aus Gemeinde-Bedarfszuweisungsmittel	5.000,00	0,00	0,00	5.000,00	5.000,00	22.03.2024 BZ für E-Fahrzeug in 2023 erhalten.
920000	Ausschließliche Gemeindeabgaben						
2/920000+850000	Aufschließungsbeiträge (gem. §14)	0,00	20.000,00	0,00	-20.000,00	-20.000,00	22.03.2024 Keine Neuaufschließung in 2023.
921000	Zwischen Ländern und Gemeinden geteilte Abgaben						
2/921000+861000	Förderung - Covid 19 - Interessentenbeitrag	17.943,42	0,00	0,00	17.943,42	17.943,42	22.03.2024 Ersatz Interessentenbeitrag, Zuschlag Bundesautomaten-Abgabe u. Wetterterminal.
925000	Ertragsanteile an Gemeinsch. Bundesabg.						
2/925000+871100	Kapitaltransfers aus Gemeinde-Bedarfszuweisungsmittel	15.203,47	0,00	0,00	15.203,47	15.203,47	22.03.2024 Anweisung aus BZ II - Entlastungspaket.

HH-Stelle	Bezeichnung	Buchungen	- Voranschlag	- Übertragung	= Abweichung	Betrag	Beschluss und Begründung
940000	Bedarfszuweisungen						
2/940000+860000	BZ gem. § 6 Abs. 1 KIG 2023	13.265,00	0,00	0,00	13.265,00	13.265,00	22.03.2024 Bedarfszuweisung gem. § 6 Abs. 1 KIG 2023.
2/940000+861000	Transfers von Ländern, Landesfonds und Landeskammern-BZ Garantiebetrag gemäß § 26 FAG	5.020,62	0,00	0,00	5.020,62	5.020,62	22.03.2024 BZ aus dem Garantiebetrag gem. § 26 FAG.
	Summe Mittelaufbringung	352.524,29	713.500,00	0,00	-360.975,71	-360.975,71	
Mittelverwendung	Abweichung über 5.000,00 und mehr als 30,00%						
010000	Zentralamt						
1/010000-511000	Bezüge für VB der Besoldungsgruppe II	14.404,40	24.000,00	0,00	-9.595,60	-9.595,60	22.03.2024 Geplante Neueinstellung wurde nicht durchgeführt => Sparmaßnahme.
1/010000-565000	Mehrleistungsvergütungen	2.967,41	9.800,00	0,00	-6.832,59	-6.832,59	22.03.2024 Es wurden weniger Mehrleistungen durchgeführt => Sparmaßnahme.
1/010000-670000	Versicherungen	12.028,95	20.000,00	0,00	-7.971,05	-7.971,05	22.03.2024 Kostenposition wurde zu hoch geschätzt.
029000	Amtsgebäude						
1/029000-600000	Strom u. Wärme - Energiebezüge Anton Rauchstraße 12	5.764,56	20.000,00	0,00	-14.235,44	-14.235,44	22.03.2024 Einsparung aufgrund nachhaltigen Wirtschaftens.
164000	Förderung d.Brandbek.u.Brandverh.						
1/164000-729910	Sonstige Aufwendungen	0,00	224.000,00	0,00	-224.000,00	-224.000,00	22.03.2024 Keine Zuführungsbuchung möglich, HHP zu gering.
164200	Ankauf HLFA2						
5/164200-040100	Fahrzeuge: Zusatzausstattung: Funk, ATS, ...	12.443,62	0,00	0,00	12.443,62	12.443,62	22.03.2024 Installation von Zusatzausstattung (Funk, ATF, ...) war für positive Fahrzeugabnahme notwendig.
363000	Altstadterhaltung und. Ortsbildpflege						
1/363000-728000	Ortsbildpflege (Blumen, Instandsetzungen, ...)	5.839,46	20.000,00	0,00	-14.160,54	-14.160,54	22.03.2024 Sparmaßnahme.

HH-Stelle	Bezeichnung	Buchungen	- Voranschlag	- Übertragung	= Abweichung	Betrag	Beschluss und Begründung
519100	COVID-19						
1/519100-722000	Rückersätze von Erträgen	13.265,00	0,00	0,00	13.265,00	13.265,00	22.03.2024 Zweckzuschuss wurde im Rahmen der Ertragsabteil-Abrechnung in 12/2023 einbehalten.
530000	Rettungsdienste						
1/530000-757100	ASBÖ-Sonstige Finanzierungen	0,00	6.600,00	0,00	-6.600,00	-6.600,00	22.03.2024 Sparmaßnahme.
612000	Gemeindestraßen						
1/612000-346000	Tilgung von Bankdarlehen	0,00	25.000,00	0,00	-25.000,00	-25.000,00	22.03.2024 Es wurde kein Darlehen für Straßenbau aufgenommen.
1/612000-565000	Mehrleistungsvergütungen	15.217,34	23.900,00	0,00	-8.682,66	-8.682,66	22.03.2024 Es wurden weniger Mehrleistungen erbracht => Sparmaßnahme.
1/612000-611000	Instandhaltung von Straßenbauten	6.310,75	15.000,00	0,00	-8.689,25	-7.620,82	22.03.2024 Sparmaßnahme.
1/612000-729910	Sonstige Aufwendungen	0,00	100.000,00	0,00	-100.000,00	-100.000,00	22.03.2024 Keine Zuführungsbuchung möglich, HHP zu gering.
616000	Konkurrenzstraßen						
5/616000-002000	Radwegebau	27.969,20	124.600,00	0,00	-96.630,80	-96.630,80	22.03.2024 Sparmaßnahme.
1/616000-729910	Sonstige Aufwendungen	0,00	62.300,00	0,00	-62.300,00	-62.300,00	22.03.2024 Keine Zuführungsbuchung möglich, HHP zu gering.
629000	Sanierung Gewässer Peter Rosegger Straße						
1/629000-729910	Sonstige Aufwendungen: Eigenmittelanteil	0,00	15.000,00	0,00	-15.000,00	-15.000,00	22.03.2024 Keine Zuführungsbuchung möglich, HHP zu gering.
639000	Sonstige Einrichtungen und Maßnahmen						
5/639000-004000	Hochwasserschutzbauten	0,00	5.000,00	0,00	-5.000,00	-5.000,00	22.03.2024 Sparmaßnahme.
1/639000-729910	Sonstige Aufwendungen	0,00	5.000,00	0,00	-5.000,00	-5.000,00	22.03.2024 Keine Zuführungsbuchung möglich, HHP zu gering.

HH-Stelle	Bezeichnung	Buchungen	- Voranschlag	- Übertragung	= Abweichung	Betrag	Beschluss und Begründung
640000	Einrichtungen u.Maßn.n.d.Stvo						
1/640000-050000	Verkehrszeichen, Spiegel, Maste, etc.	0,00	5.000,00	0,00	-5.000,00	-5.000,00	22.03.2024 Keine Anschaffung notwendig, Sparmaßnahme.
710000	Land- und Forstwirtschaftl. Wegebau						
5/710000-002000	Wegeerhaltung - Investitionen	0,00	10.000,00	0,00	-10.000,00	-10.000,00	22.03.2024 Sparmaßnahme.
1/710000-729910	Sonstige Aufwendungen	0,00	6.400,00	0,00	-6.400,00	-6.400,00	22.03.2024 Keine Zuführungsbuchung möglich, HHP zu gering.
814000	Straßenreinigung						
1/814000-617000	Instandhaltung von Fahrzeugen	2.615,17	7.900,00	0,00	-5.284,83	-5.284,83	22.03.2024 Geringere Instandhaltungsarbeiten, da Neukauf in 2022 (Kommunaltraktor).
816000	Öffentliche Beleuchtung und Uhren						
1/816000-728000	Reparaturen, Instandhaltungen und Ersatzlampen	8.895,26	1.000,00	0,00	7.895,26	7.895,26	22.03.2024 Im Zuge der Sanierungsarbeiten "Anton Rauchstraße" war eine Neuverkabelung u. -verlegung notwendig.
820000	Wirtschaftshöfe Ankauf Kommunalfahrzeuge						
1/820000-511000	Bezüge für VB der Besoldungsgruppe II	12.517,16	47.000,00	0,00	-34.482,84	-34.482,84	22.03.2024 Geplante Neueinstellung wurde nicht durchgeführt, Sparmaßnahme.
1/820000-582000	sonstige DGB zur Sozialen Sicherheit	3.264,75	9.600,00	0,00	-6.335,25	-6.335,25	22.03.2024 Geringere Ausgaben als geschätzt: Geplante Neueinstellung wurde nicht durchgeführt, Sparmaßnahme.
820001	Wirtschaftshof Sanierung Heizung						
5/820001-001000	Gebäude u. Bauten: Heizungsanlage	0,00	21.000,00	0,00	-21.000,00	-21.000,00	22.03.2024 Professionist konnte Projekt nicht zeitgerecht umsetzen. Rechnungslegung in 12/2023; Installation in 2024.
840000	Grundbesitz						
1/840000-650000	Zinsen für Finanzschulden in Euro	7.297,63	1.400,00	0,00	5.897,63	5.897,63	22.03.2024 Massive inflationsbedingte Steigerung der Zinsen.
1/840000-728000	Entgelte für sonstige Leistungen: Entsorgung gefährlicher Müll	5.334,12	0,00	0,00	5.334,12	5.334,12	22.03.2024 Entsorgungsmaßnahme Parzelle 514/2: Gemeindegrundstück.

HH-Stelle	Bezeichnung	Buchungen	- Voranschlag	- Übertragung	= Abweichung	Betrag	Beschluss und Begründung
853000	Betrieb f.Wohn- und Geschäftsgebäude						
1/853000-614000	Instandhaltung von Gemeindewohnhäusern	-11.084,28	16.000,00	0,00	-27.084,28	-27.084,28	22.03.2024 Die Instandhaltungen wurden aus der HMZ-Reserve beglichen.
1/853000-650000	Zinsen von Darlehen	12.241,17	4.400,00	0,00	7.841,17	7.841,17	22.03.2024 Massive inflationsbedingte Steigerung der Zinsen.
1/853000-775000	Kapitaltransfer an Hausverwaltung	41.610,97	61.600,00	0,00	-19.989,03	-19.989,03	22.03.2024 Kostenaufwand höher geschätzt.
910000	Geldverkehr						
1/910000-650000	Zinsen	708,01	9.000,00	0,00	-8.291,99	-8.291,99	22.03.2024 Zinsen der Girokonten sind aufgrund Kapitalreserve gering.
	Summe Mittelverwendung	199.610,65	900.500,00	0,00	-700.889,35	-699.820,92	

Seite	Inhalt
3	Vorbericht
17	Nachweis der liquiden Mittel (Kassenbestand)
21	Ergebnishaushalt Gesamt 1. Ebene (Anlage 1a) - interne Vergütungen enthalten
25	Ergebnishaushalt Gesamt 1. und 2. Ebene (Anlage 1a) - interne Vergütungen enthalten
29	Ergebnishaushalt Bereichsbudget 1. und 2. Ebene (Anlage 1a)
51	Finanzierungshaushalt Gesamt 1. Ebene (Anlage 1b) - interne Vergütungen enthalten
55	Finanzierungshaushalt Gesamt 1. und 2. Ebene (Anlage 1b) - interne Vergütungen enthalten
61	Finanzierungshaushalt Bereichsbudget 1. und 2. Ebene (Anlage 1b)
103	Vermögenshaushalt (Anlage 1c)
109	Haushaltspotential
115	Ergebnis- und Finanzierungsrechnung Detailnachweis
179	Nachweis der Investitionstätigkeit
199	Nachweis Kundenforderungen
203	Nachweis Lieferantenverbindlichkeiten
209	Nettovermögensveränderungsrechnung (Anlage 1d)
213	Nachweis über Transferzahlungen (Anlage 6a)
217	Nachweis über Haushaltsrücklagen und Zahlungsmittelreserven (Anlage 6b)
221	Einzelnachweis über Finanzschulden und Schuldendienst (Anlage 6c)
227	Nachweis über hausinterne Vergütungen (Anlage 6f)
231	Anlagenspiegel Einzelkonten (Anlage 6g)
253	Anlagenspiegel Einzelkonten Kapitaltransfer (Anlage 6g)
257	Leasingspiegel (Anlage 6i)
261	Nachweis über unmittelbare Beteiligungen der Gebietskörperschaft (Anlage 6j)
265	Rückstellungsspiegel (Anlage 6q)
269	Haftungsnachweis (Anlage 6r)
273	Einzelnachweis über die nicht voranschlagswirksame Gebarung gemäß § 12 (Anlage 6t)
277	Personaldaten iSd ÖStp (Anlage 4)
281	Dienstpostenplan
285	Nachweis über Personalaufwand VRV2015
289	Nachweis Vermögen mit abgeänderter Nutzungsdauer
293	Querschnitt (Anlage 5b)
299	Erläuterung Abweichung gegenüber Ergebnisvoranschlag

Seite	Inhalt
307	Erläuterung Abweichung gegenüber Finanzierungsvoranschlag